

DETERMINAZIONE COMMISSARIALE N.20 DEL 29.04.2022

OGGETTO: Bilancio di esercizio 2021: approvazione

IL COMMISSARIO STRAORDINARIO

dell'Ente Dott. Antonio D'Amore, nominato con decreto del Ministro dello Sviluppo Economico del 29 aprile 2021

con l'assistenza del Segretario Generale Dott. Angelo Raffaele Caforio,

- VISTO la Legge 580/1993 e s.m.i.;
- VISTO il D.P.R. 254/2005 recante "Regolamento per la gestione patrimoniale e finanziaria delle Camere di Commercio";
- VISTA la circolare del Ministero dello Sviluppo Economico n. 3622/C del 05/02/2009;
- VISTA la circolare del Ministero dello Sviluppo Economico prot. n. 50114 del 09/04/2015;
- PRESO ATTO che il D.L. 56/2021 recante "Disposizioni urgenti in materia di termini legislativi" dispone, all'art. 3 comma 8, che "il termine ultimo per l'adozione del bilancio d'esercizio delle Camere di commercio, delle loro Unioni regionali e delle relative aziende speciali riferito all'esercizio 2020, fissato al 30 aprile 2021, è prorogato alla data del 30 giugno 2021";
- ATTESO il bilancio di esercizio 2021 è redatto secondo le disposizioni contenute nel D.P.R. 254/2005 ed in ottemperanza ai principi contabili, così come interpretati dall'apposita commissione costituita, ai sensi dell'art. 74 comma 2 del D.P.R. 02/11/2005 n. 254, e recepiti dalla circolare del Ministero dello Sviluppo Economico n. 3622/C del 5/02/2009 nonché dalle direttive impartite dal Decreto MEF del 27 marzo 2013 e intesi dalla circolare del Ministero dello Sviluppo Economico n. 0050114 del 09/04/2015;
- VISTA la Delibera n. 7 del 10/12/2019 con la quale il Consiglio camerale, al fine di finanziare programmi e progetti per la promozione dello sviluppo economico e l'organizzazione di servizi alle imprese, ha deliberato di approvare l'incremento del diritto annuale per il triennio

2020-2022, ai sensi dell'art. 18 comma 10 della Legge 580/1993 così come modificata dal D.Lgs. 219/2016, in misura pari al 20% degli importi annui stabiliti con decreto ministeriale;

PRESO ATTO inoltre che i progetti finanziati con il suddetto incremento sono “Punto Impresa Digitale (PID)”, “Formazione lavoro” e “Prevenzione crisi d’impresa e supporto finanziario” e che, con la medesima Delibera di Consiglio n. 7 del 10/12/2019, sono state approvate le schede di sintesi con l’indicazione del budget di progetto destinato alle attività per il triennio 2020-2022;

ATTESO che per la cancellazione dei debiti e dei crediti al 31/12/2020 non è più previsto l’obbligo di deliberare preliminarmente all’approvazione del bilancio di esercizio e, pertanto, si è proceduto alla variazione in diminuzione dei provvedimenti di spesa, assunti nell’anno 2021, che hanno registrato delle economie pari ad € 83.294,68 riportate nell’allegato sub A);

PRESO ATTO che il risultato dell’esercizio è di seguito riepilogato

Risultato gestione corrente	€ 204.622,95
Risultato gestione finanziaria	€ 6.759,45
Risultato gestione straordinaria	€ 229.623,40
Rettifiche di valore dell’attività finanziaria	€ 0,00
Risultato d’esercizio	€ 441.005,8

VISTA la Determinazione commissariale n. 15 del 11/04/2022 avente per oggetto “Bilancio di esercizio 2021: proposta per approvazione”;

VISTO il parere favorevole e la relazione del Collegio dei Revisori dei Conti, acquisito al protocollo dell’Ente n. 0005349 del 29/04/2022;

VISTA la relazione sulla gestione e sui risultati di cui alla circolare MISE n. 50114 del 09/04/2015;

VISTI i bilanci consuntivi 2021 delle Aziende Speciali Isfores e PromoBrindisi, allegati al presente provvedimento;

VISTO l’art.66 comma 2 del D.P.R. 254/2005;

RITENUTO pertanto procedere, in ordine al ripiano delle perdite gestionali delle Aziende Speciali, al finanziamento delle stesse in fase di elaborazione dell’assestamento al Preventivo Economico 2022;

con i poteri del Consiglio

DETERMINA

1. di considerare la premessa narrativa come motivazione di fatto e di diritto della presente deliberazione;
2. di approvare il Bilancio di esercizio 2021 con i relativi allegati che formano parte integrante ed essenziale del presente provvedimento, tra cui rientrano anche i bilanci della Aziende Speciali Isfores e PromoBrindisi, ai sensi dell'art. 13 dei rispettivi Statuti.
3. di procedere, in ordine al ripiano delle perdite gestionali delle Aziende Speciali, in ottemperanza all'art.66 comma 2 del D.P.R. 254/2005, al finanziamento delle stesse in fase di elaborazione dell'assestamento al Preventivo Economico 2022.

IL SEGRETARIO GENERALE
Dott. Angelo Raffaele Caforio

IL COMMISSARIO STRAORDINARIO
Dott. Antonio D'Amore

“Atto sottoscritto con firma digitale ai sensi del D.lgs n. 82 del 7/03/2005 e s.m.i.”

BILANCIO DI ESERCIZIO 2021

Conto economico
Conto economico riclassificato
Stato patrimoniale
Consuntivo
Grafici
Allegato sub A
Allegato sub B
Allegato sub C
Conto annuale - All. E
Tempi medi di pagamento
Nota integrativa
Consuntivo per cassa
Prospetti SIOPE
Rendiconto finanziario
Relazione sulla gestione e sui risultati

CONTO ECONOMICO

(previsto dall'articolo 21, comma 1)

VOCI DI ONERE/PROVENTO	VALORI ANNO 2020	VALORI ANNO 2021	DIFFERENZE
GESTIONE CORRENTE			
A) Proventi correnti			
1 Diritto Annuale	3.798.899,85	3.888.782,85	89.883,00
310000 - Diritto Annuale	2.799.341,24	2.854.406,64	55.065,40
310006 - Sanzioni Diritto Annuale	467.922,15	465.626,24	-2.295,91
310007 - Interessi Moratori Diritto Annuale	4.479,21	2.119,19	-2.360,02
310008 - Diritto Annuale Incremento 20%	527.157,25	533.919,78	6.762,53
310009 - Diritto Annuale Incremento 20% - nota MISE 05122017	0,00	32.711,00	32.711,00
2 Diritti di Segreteria	1.130.673,35	1.160.552,26	29.878,91
311000 - Diritti di Segreteria	961.356,60	1.021.023,30	59.666,70
311001 - Diritti di Segreteria per Albo Imprese Artigiane	5.230,00	572,00	-4.658,00
311003 - Sanzioni amministrative	20.526,65	21.025,56	498,91
311007 - DIRITTI SISTRI	16.600,80	17.616,00	1.015,20
311008 - Diritti di segreteria Business Key CNS	126.959,30	100.315,40	-26.643,90
3 Contributi trasferimenti e altre entrate	164.445,47	236.129,49	71.684,02
312006 - Proventi da progetti	5.500,00	0,00	-5.500,00
312013 - Rimborsi e recuperi diversi	3.894,99	8.822,33	4.927,34
312045 - Entrate prog. cofin. F.do Perequat. Unioncamere Regionale	0,00	54.100,00	54.100,00
312049 - Contributi in conto investimenti	154.507,63	154.507,63	0,00
312052 - Proventi da Convezione vigilanza	542,85	10.970,00	10.427,15
312053 - Progetto eccellenza in digitale		7.729,53	7.729,53
4 Proventi da gestione di beni e servizi	104.877,23	84.311,52	-20.565,71
313001 - Ricavi per Carnet Ata	100,00	0,00	-100,00
313005 - Ricavi per Analisi Vini Doc	1.487,18	4.040,64	2.553,46
313007 - Ricavi per Concorsi a Premio	825,00	330,00	-495,00
313008 - Proventi Autorità di controllo - carciofo	0,00	1.641,51	1.641,51
313010 - Vidimazione libri digitali	100,00	300,00	200,00
313012 - Proventi funzioni di controllo DOC	102.365,05	77.999,37	-24.365,68
5 Variazione delle rimanenze	-3.370,67	2.209,41	5.580,08
314000 - Rimanenze Iniziali	-43.464,49	-40.093,82	3.370,67
314003 - Rimanenze Finali	40.093,82	42.303,23	2.209,41
Totale proventi correnti A	5.195.525,23	5.371.985,53	176.460,30
B) Oneri Correnti			
6 Personale	-1.393.949,56	-1.351.698,05	42.251,51
a competenze al personale	-1.049.651,50	-1.031.038,95	18.612,55
321000 - Retribuzione Ordinaria	-774.193,02	-733.581,95	40.611,07
321003 - Retribuzione straordinaria	-18.819,00	-18.819,00	0,00
321012 - Indennità Varie	-177.097,05	-183.410,00	-6.312,95
321014 - Retribuzione di posizione e risultato dirigenti	-79.542,43	-95.228,00	-15.685,57
b oneri sociali	-253.955,34	-227.346,56	26.608,78
322000 - Oneri Previdenziali	-253.557,45	-226.988,22	26.569,23
322004 - Oneri Previdenziali Assimilati	-397,89	-358,34	39,55
c accantonamenti al T.F.R.	-88.503,71	-84.840,69	3.663,02
323000 - Accantonamento T.F.R.	-88.503,71	-84.840,69	3.663,02
d altri costi	-1.839,01	-8.471,85	-6.632,84
324003 - Spese Personale Distaccato	0,00	-400,00	-400,00
324024 - Concorso spese pers. UPICA distaccato Min. Att. Produtt.	-1.839,01	-8.071,85	-6.232,84
7 Funzionamento	-1.169.455,83	-1.153.777,24	15.678,59
a Prestazioni servizi	-476.610,14	-520.332,44	-43.722,30
325000 - Oneri Telefonici	-9.256,46	-7.259,80	1.996,66
325003 - Spese consumo acqua	-3.038,16	-1.753,47	1.284,69
325004 - Spese energia elettrica	-26.273,64	-20.793,08	5.480,56
325006 - Oneri Riscaldamento e Condizionamento	-9.744,72	-7.111,77	2.632,95
325010 - Oneri Pulizie Locali	-33.856,24	-33.189,09	667,15
325013 - Oneri per Servizi di Vigilanza	-29.495,52	-29.685,48	-189,96
325020 - Oneri per Manutenzione Ordinaria	-2.641,34	-6.523,57	-3.882,23

325023 - Oneri per Manutenzione Ordinaria Immobili	-19.774,72	-22.352,27	-2.577,55
325030 - Oneri per assicurazioni	-8.981,06	-9.096,15	-115,09
325040 - Oneri per servizi in outsourcing	-73.361,16	-81.363,91	-8.002,75
325043 - Oneri Legali	-5.094,58	-7.000,00	-1.905,42
325050 - Spese Automazione Servizi	-165.877,83	-196.399,77	-30.521,94
325053 - Oneri postali e di Recapito	-1.579,00	-1.511,01	67,99
325056 - Oneri per la Riscossione di Entrate	-14.096,56	-17.861,10	-3.764,54
325059 - Oneri per mezzi di Trasporto	-718,59	-440,06	278,53
325068 - Oneri vari di funzionamento	-10.852,22	-11.979,61	-1.127,39
325074 - Spese funzionam. commis. vini doc	-1.719,11	-1.220,79	498,32
325076 - Spese analisi campioni vini doc	-6.300,08	-4.349,30	1.950,78
325078 - Indennità/Rimborsi spese per Missioni	-2.054,84	-3.174,40	-1.119,56
325079 - Buoni Pasto	-21.010,00	-30.478,03	-9.468,03
325080 - Spese per la Formazione del Personale	-3.510,00	-4.710,00	-1.200,00
325083 - ONERI FUNZIONI DI CONTROLLO DOC	-15.000,00	-14.000,00	1.000,00
325086 - Oneri funzionamento Att. Comm.	-2.170,63	-36,89	2.133,74
325088 - Oneri Autorità di controllo - carciofo	-1.000,00	-1.000,00	0,00
325090 - Oneri tenuta conto corrente	-9.203,68	-7.042,89	2.160,79
b godimento di beni di terzi	0,00	0,00	0,00
c Oneri diversi di gestione	-404.270,60	-371.492,32	32.778,28
327000 - Oneri per Acquisto Libri e Quotidiani	-692,50	-600,00	92,50
327006 - Oneri per Acquisto Cancelleria	-8.124,74	-8.500,06	-375,32
327017 - Imposte e tasse	-48.328,16	-45.387,33	2.940,83
327020 - Irap Anno in Corso Assimilati	-627,30	-687,83	-60,53
327021 - Irap Anno in Corso	-92.212,45	-80.747,95	11.464,50
327028 - Spese funzionamento D.Lgs. 812008	-7.410,16	-6.548,16	862,00
327033 - Arrotondamenti Attivi	104,04	1,23	-102,81
327036 - Arrotondamenti Passivi	-0,52	-3,63	-3,11
327050 - Oneri acquisto Business Key CNS	-39.345,00	-29.890,00	9.455,00
327055 - Oneri per misure anti Covid	-26.963,91	-18.580,69	8.383,22
327061 - Taglia spese Stato Art. 61 Legge 1332008	-5.914,00	0,00	5.914,00
327064 - Oneri notifica sanzioni	-122,00	0,00	122,00
327065 - Versamento al bilancio dello Stato Legge 1602019	-174.633,90	-180.547,90	-5.914,00
d Quote associative	-247.079,25	-219.934,58	27.144,67
328000 - Partecipazione Fondo Perequativo	-62.144,08	-61.199,58	944,50
328001 - Quote associative	-44.486,00	-23.786,00	20.700,00
328003 - Contributo Ordinario Unioncamere	-70.472,61	-66.657,74	3.814,87
328006 - Quote associative Unione Regionale	-69.976,56	-68.291,26	1.685,30
e Organi istituzionali	-41.495,84	-42.017,90	-522,06
329009 - Compensi Ind. e rimborsi Collegio dei Revisori	-21.248,02	-23.867,28	-2.619,26
329011 - Missioni Presidente	-4.695,99	-4.306,45	389,54
329012 - Compensi Ind. e rimborsi Componenti Commissioni	-151,89	-72,00	79,89
329015 - Compensi Ind. e rimborsi Nucleo valutazione	-9.999,94	-8.342,16	1.657,78
329021 - Compensi commissione vini doc	-5.400,00	-5.430,01	-30,01
8 Interventi economici	-563.610,58	-640.162,32	-76.551,74
330000 - Iniziative di promozione	0,00	-59.500,00	-59.500,00
330010 - Punto Impresa Digitale	-131.565,87	-121.565,83	10.000,04
330020 - Contributo per Iniziative Az. Spec. ISFORES	-190.000,00	-190.000,00	0,00
330025 - Formazione lavoro	-61.976,77	-78.034,95	-16.058,18
330027 - Prevenzione crisi di impresa	-120.067,94	-66.471,54	53.596,40
330105 - Interventi a valere sul F.do Perequativo Unioncamere Regionale	0,00	-64.590,00	-64.590,00
330130 - Contributo per Iniziative PromoBrindisi	-60.000,00	-60.000,00	0,00
9 Ammortamenti e accantonamenti	-1.958.954,98	-2.021.724,97	-62.769,99
a Immob. immateriali	-3.248,72	-7.365,83	-4.117,11
340000 - Amm.to Software	-3.248,72	-7.365,83	-4.117,11
b Immob. materiali	-234.740,03	-245.522,68	-10.782,65
341000 - Amm.to Fabbricati	-70.076,55	-70.076,55	0,00
341007 - Amm.to Nuova sede camerale	-1.907,45	-2.410,70	-503,25
341012 - Amm.to Mobili	-5.398,49	0,00	5.398,49
341017 - Amm.to macch. Apparecch. Attrezzatura varia	-1.619,94	-17.844,05	-16.224,11
341021 - Amm.to Mach. Ufficio Elettron.Elettron e Calcolatrici	-1.229,97	-683,56	546,41
341032 - Amm.to beni Laboratorio Analisi chimiche per il settore agricolo e agr	-70.732,43	-70.732,44	-0,01
341034 - Amm.to Mobili - Laboratorio	-10.927,20	-10.927,38	-0,18

341035 - Amm.to attrezzature laboratorio chimico-merceologico	-72.848,00	-72.848,00	0,00
c svalutazione crediti	-1.720.966,23	-1.768.836,46	-47.870,23
342000 - Accantonamento Fondo Svalutazione Crediti	-1.513.179,15	-1.554.286,86	-41.107,71
342002 - Accantonamento Fondo Svalutazione Crediti maggiorazione Incremento 20%	-207.787,08	-214.549,60	-6.762,52
d fondi rischi e oneri	0,00	0,00	0,00
Totale Oneri Correnti B	-5.085.970,95	-5.167.362,58	-81.391,63
Risultato della gestione corrente A-B	109.554,28	204.622,95	95.068,67
C) GESTIONE FINANZIARIA			
10 Proventi finanziari	4.703,98	6.759,45	2.055,47
350001 - Interessi attivi cc tesoreria	33,49	36,61	3,12
350004 - Interessi su prestiti al personale	4.670,49	6.722,84	2.052,35
11 Oneri finanziari	0,00	0,00	0,00
D) GESTIONE STRAORDINARIA			
12 Proventi straordinari	396.387,99	405.268,72	8.880,73
360000 - Plusvalenze da Alienazioni	144,78	0,00	-144,78
360006 - Sopravvenienze Attive	147.374,47	220.633,45	73.258,98
360008 - Sopravvenienze attive da Diritto Annuale anni precedenti	23.635,88	38.732,91	15.097,03
360009 - Sopravvenienze attive da Sanzioni Diritto Annuale Anni Precedenti	225.232,86	145.898,66	-79.334,20
360010 - Sopravvenienze attive da Interessi Diritto Annuale anni precedenti	0,00	3,70	3,70
13 Oneri straordinari	-7.642,80	-175.645,32	-168.002,52
361000 - Minusvalenze da Alienazioni	-730,00	-599,96	130,04
361003 - Sopravvenienze Passive	-1,05	-163.909,62	-163.908,57
361005 - Sopravvenienze passive da Diritto Annuale anni precedenti	-287,29	-1.373,72	-1.086,43
361006 - Sopravvenienze passive da Sanzioni Diritto Annuale anni precedenti	-6.620,24	-9.662,17	-3.041,93
361007 - Sopravvenienze passive da Interessi Diritto Annuale anni precedenti	-4,22	-99,85	-95,63
E) Rettifiche di valore attività finanziaria			
14 Rivalutazioni attivo patrimoniale	0,00	0,00	0,00
15 Svalutazioni attivo patrimoniale	0,00	0,00	0,00
Disavanzo/Avanzo economico esercizio A-B -C -D	503.003,45	441.005,80	-61.997,65

Conto Economico - All. C (dettagliato)

ALL. C
CONTO ECONOMICO

(previsto dall'articolo 21, comma 1)

VOCI DI ONERE/PROVENTO	VALORI ANNO 2020	VALORI ANNO 2021	DIFFERENZE
GESTIONE CORRENTE			
<u>A) Proventi correnti</u>			
1 Diritto Annuale	3.798.899,85	3.888.782,85	89.883,00
2 Diritti di Segreteria	1.130.673,35	1.160.552,26	29.878,91
3 Contributi trasferimenti e altre entrate	164.445,47	236.129,49	71.684,02
4 Proventi da gestione di beni e servizi	104.877,23	84.311,52	-20.565,71
5 Variazione delle rimanenze	-3.370,67	2.209,41	5.580,08
Totale proventi correnti A	5.195.525,23	5.371.985,53	176.460,30
<u>B) Oneri Correnti</u>			
6 Personale	-1.393.949,56	-1.351.698,05	42.251,51
a competenze al personale	-1.049.651,50	-1.031.038,95	18.612,55
b oneri sociali	-253.955,34	-227.346,56	26.608,78
c accantonamenti al T.F.R.	-88.503,71	-84.840,69	3.663,02
d altri costi	-1.839,01	-8.471,85	-6.632,84
7 Funzionamento	-1.169.455,83	-1.153.777,24	15.678,59
a Prestazioni servizi	-476.610,14	-520.332,44	-43.722,30
b godimento di beni di terzi	0,00	0,00	0,00
c Oneri diversi di gestione	-404.270,60	-371.492,32	32.778,28
d Quote associative	-247.079,25	-219.934,58	27.144,67
e Organi istituzionali	-41.495,84	-42.017,90	-522,06
8 Interventi economici	-563.610,58	-640.162,32	-76.551,74
9 Ammortamenti e accantonamenti	-1.958.954,98	-2.021.724,97	-62.769,99
a Immob. immateriali	-3.248,72	-7.365,83	-4.117,11
b Immob. materiali	-234.740,03	-245.522,68	-10.782,65
c svalutazione crediti	-1.720.966,23	-1.768.836,46	-47.870,23
d fondi rischi e oneri	0,00	0,00	0,00
Totale Oneri Correnti B	-5.085.970,95	-5.167.362,58	-81.391,63
Risultato della gestione corrente A-B	109.554,28	204.622,95	95.068,67
C) GESTIONE FINANZIARIA			
10 Proventi finanziari	4.703,98	6.759,45	2.055,47
11 Oneri finanziari	0,00	0,00	0,00
Risultato della gestione finanziaria	4.703,98	6.759,45	2.055,47
D) GESTIONE STRAORDINARIA			
12 Proventi straordinari	396.387,99	405.268,72	8.880,73
13 Oneri straordinari	-7.642,80	-175.645,32	-168.002,52
Risultato della gestione straordinaria	388.745,19	229.623,40	-159.121,79
E) RETTIFICHE DI VALORE DI ATTIVITA' FINANZIARIA			
14 Rivalutazioni attivo patrimoniale	0,00	0,00	0,00
15 Svalutazioni attivo patrimoniale	0,00	0,00	0,00
Differenza rettifiche attività finanziaria	0,00	0,00	0,00
Disavanzo/Avanzo economico esercizio A-B -C -D	503.003,45	441.005,80	-61.997,65

	ANNO 2020	ANNO 2020	ANNO 2021	ANNO 2021
	Parziali	Totale	Parziali	Totale
A) VALORE DELLA PRODUZIONE				
1) Ricavi e proventi per attività istituzionale		4.935.616,05		5.068.034,64
a) contributo ordinario dello stato				
b) corrispettivi da contratto di servizio				
b1) con lo Stato				
b2) con le Regioni				
b3) con altri enti pubblici				
b4) con l'Unione Europea				
c) contributi in conto esercizio	6.042,85		18.699,53	
c1) contributi dallo Stato				
c2) contributi da Regione				
c3) contributi da altri enti pubblici	6.042,85		18.699,53	
c4) contributi dall'Unione Europea				
d) contributi da privati				
e) proventi fiscali e parafiscali	3.798.899,85		3.888.782,85	
f) ricavi per cessione di prodotti e prestazioni servizi	1.130.673,35		1.160.552,26	
2) variazione delle rimanenze dei prodotti in corso di lavorazione, semilavorati e finiti		-3.370,67		2.209,41
3) variazioni dei lavori in corso su ordinazione				
4) incremento di immobili per lavori interni				
5) altri ricavi e proventi		263.383,89		301.742,71
a) quota contributi in conto capitale imputate all'esercizio				
b) altri ricavi e proventi	263.383,89		301.742,71	
(A)		5.195.629,27		5.371.986,76
B) COSTI DELLA PRODUZIONE				
6) per materie prime, sussidiarie, di consumo e di merci				
7) per servizi		-1.089.126,72		-1.209.060,82
a) erogazione di servizi istituzionali	-563.610,58		-640.162,32	
b) acquisizione di servizi	-484.020,30		-526.880,60	
c) consulenze, collaborazioni, altre prestazioni di lavoro				
d) compensi ad organi amministrazione e controllo	-41.495,84		-42.017,90	
8) per godimento di beni di terzi				
9) per il personale		-1.393.949,56		-1.351.698,05
a) salari e stipendi	-1.049.651,50		-1.031.038,95	
b) oneri sociali	-253.955,34		-227.346,56	
c) trattamento di fine rapporto	-88.503,71		-84.840,69	
d) trattamento di quiescenza e simili				
e) altri costi	-1.839,01		-8.471,85	
10) ammortamenti e svalutazioni		-1.958.954,98		-2.021.724,97
a) ammortamento delle immobilizzazioni immateriali	-3.248,72		-7.365,83	
b) ammortamento delle immobilizzazioni materiali	-234.740,03		-245.522,68	
c) altre svalutazioni delle immobilizzazioni				
d) svalutazione dei crediti compresi nell'attivo circolante e delle disposizioni liquide	-1.720.966,23		-1.768.836,46	
11) variazioni delle rimanenze e materie prime, sussidiarie, di consumo e merci				
12) accantonamento per rischi				
13) altri accantonamenti				
14) oneri diversi di gestione		-644.043,73		-584.879,97
a) oneri per provvedimenti di contenimento della spesa pubblica	-180.547,90		-180.547,90	
b) altri oneri diversi di gestione	-463.495,83		-404.332,07	
Totale costi (B)		-5.086.074,99		-5.167.363,81
DIFFERENZA FRA VALORE E COSTI DELLA PRODUZIONE (A-B)		109.554,28		204.622,95
C) PROVENTI E ONERI FINANZIARI				
15) proventi da partecipazioni, con separata indicazione di quelli relativi ad imprese controllate e collegate				
16) altri proventi finanziari		4.703,98		6.759,45
a) da crediti iscritti nelle immobilizzazioni, con separata indicazione di quelli da imprese controllate e collegate e di quelli da controllanti				
b) da titoli iscritti nelle immobilizzazioni che non costituiscono partecipazioni				
c) da titoli iscritti nell'attivo circolante che non costituiscono partecipazioni	4.703,98		6.759,45	
d) proventi diversi dai precedenti, con separata indicazione di quelli da imprese controllate e collegate e di quelli da controllanti				
17) interessi ed altri oneri finanziari				0,00
a) interessi passivi				
b) oneri per la copertura perdite di imprese controllate e collegate				
c) altri interessi ed oneri finanziari			0,00	
17 bis) utili e perdite su cambi				
+ 17 bis)		4.703,98		6.759,45
D) RETTIFICHE DI VALORE ATTIVITA' FINANZIARIE				
18) rivalutazioni				
a) di partecipazioni				
b) di immobilizzazioni finanziarie che non costituiscono partecipazioni				
c) di titoli iscritti nell'attivo circolante che non costituiscono partecipazioni				
19) svalutazioni				
a) di partecipazioni				
b) di immobilizzazioni finanziarie che non costituiscono partecipazioni				
c) di titoli iscritti nell'attivo circolante che non costituiscono partecipazioni				
(18 - 19)				
E) PROVENTI ED ONERI STRAORDINARI				
20) proventi, con separata indicazione delle plusvalenze da alienazioni i cui ricavi non sono iscrivibili al n.5)		396.387,99		405.268,72
21) oneri, con separata indicazione delle minusvalenze da alienazioni i cui effetti contabili non sono iscrivibili al n. 14) e delle imposte relative ad esercizi precedenti		-7.642,80		-175.645,32
(20 - 21)		388.745,19		229.623,40
Risultato prima delle imposte		503.003,45		441.005,80
Imposte dell'esercizio, correnti, differite ed anticipate				
AVANZO (DISAVANZO) ECONOMICO DELL'ESERCIZIO		503.003,45		441.005,80

ALL D - STATO PATRIMONIALE AL 31.12.2021 (previsto dall'articolo 22, comma 1)

ATTIVO	Valori al 31-12-2020	Valori al 31-12-2021	DIFFERENZA
A) IMMOBILIZZAZIONI			
a) Immateriali			
Software	21.478,63	14.112,80	-7.365,83
Licenze d'uso			
Diritti d'autore	0,00	0,00	0,00
Altre	0,00	0,00	0,00
Totale Immobilizz. Immateriali	21.478,63	14.112,80	-7.365,83
b) Materiali			
Immobili	3.249.020,80	3.105.801,11	-143.219,69
Impianti	0,00	0,00	0,00
Attrezz. non informatiche	283.490,66	207.758,41	-75.732,25
Attrezzature informatiche	11.338,92	12.572,26	1.233,34
Arredi e mobili	171.275,78	160.348,40	-10.927,38
Automezzi	0,00	0,00	0,00
Biblioteca	0,00	0,00	0,00
Totale Immolizzaz. materiali	3.715.126,16	3.486.480,18	-228.645,98
c) Finanziarie			
Partecipazioni e quote	157.728,76	157.728,76	0,00
Altri investimenti mobiliari			
Prestiti ed anticipazioni attive	583.343,85	533.718,47	-49.625,38
Totale Immob. finanziarie	741.072,61	691.447,23	-49.625,38
TOTALE IMMOBILIZZAZIONI	4.477.677,40	4.192.040,21	-285.637,19
B) ATTIVO CIRCOLANTE			
d) Rimanenze			
Rimanenze di magazzino	40.093,82	42.303,23	2.209,41
Totale rimanenze	40.093,82	42.303,23	2.209,41
e) Crediti di Funzionamento			
Crediti da diritto annuale	1.168.409,85	1.163.683,10	-4.726,75
Crediti v/organismi e istituzioni nazionali e comunitarie	76.760,26	68.149,16	-8.611,10
Crediti v/organismi del sistema camerale	120.363,05	78.520,47	-41.842,58
Crediti v/clienti	237.780,16	198.774,89	-39.005,27
Crediti per servizi c/terzi	55.730,48	35.589,28	-20.141,20
Crediti diversi	133.642,89	124.125,65	-9.517,24
Erario c/iva	-2.971,51	788,95	3.760,46
Anticipi a fornitori	0,00	0,00	0,00
Totale crediti di funzionamento	1.789.715,18	1.669.631,50	-120.083,68
f) Disponibilita' Liquide			
Banca c/c	5.240.589,60	5.720.608,84	480.019,24
Depositi postali	0,00	0,00	0,00
Totale disponibilita' liquide	5.240.589,60	5.720.608,84	480.019,24
TOTALE ATTIVO CIRCOLANTE	7.070.398,60	7.432.543,57	362.144,97
C) RATEI E RISCONTI ATTIVI			
Ratei attivi	0,00	0,00	0,00
Risconti attivi	1.926,65	1.839,34	-87,31
TOTALE RATEI E RISCONTI ATTIVI	1.926,65	1.839,34	-87,31
TOTALE ATTIVO	11.550.002,65	11.626.423,12	76.420,47
D) CONTI D'ORDINE			
TOTALE GENERALE	11.550.002,65	11.626.423,12	76.420,47

Stato Patrimoniale - All. D (Attivo)

ALL D - STATO PATRIMONIALE AL 31.12.2021 (previsto dall'articolo 22, comma 1)

PASSIVO	Valori al 31.12.2020	Valori al 31.12.2021	DIFFERENZA
A) PATRIMONIO NETTO			
Patrimonio netto esercizi precedenti	-4.562.117,95	-5.065.121,40	-503.003,45
Avanzo/Disavanzo economico esercizio	-503.003,45	-441.005,80	61.997,65
Riserve da partecipazioni	-125.035,28	-125.035,28	0,00
Totale patrimonio netto	-5.190.156,68	-5.631.162,48	-441.005,80
B) DEBITI DI FINANZIAMENTO			
Mutui passivi	0,00	0,00	0,00
Prestiti ed anticipazioni passive	0,00	0,00	0,00
TOTALE DEBITI DI FINANZIAMENTO	0,00	0,00	0,00
C) TRATTAMENTO DI FINE RAPPORTO			
F.do Trattamento di fine rapporto	-1.728.626,10	-1.739.085,15	-10.459,05
TOT. F.DO TRATT. FINE RAPPORTO	-1.728.626,10	-1.739.085,15	-10.459,05
D) DEBITI DI FUNZIONAMENTO			
Debiti v fornitori	-308.430,07	-262.528,63	45.901,44
Debiti vsocietà e organismi del sistema camerale	-96.130,74	-27.620,08	68.510,66
Debiti v organismi e istituzioni nazionali e comunitarie	-71.976,56	-2.000,00	69.976,56
Debiti tributari e previdenziali	-15.919,00	-13.174,83	2.744,17
Debiti v dipendenti	-407.506,55	-346.621,16	60.885,39
Debiti v Organi Istituzionali	-31.781,39	-22.113,97	9.667,42
Debiti diversi	-753.136,27	-679.900,04	73.236,23
Debiti per servizi cterzi	-71.644,82	-105.668,94	-34.024,12
Clienti canticipi	0,00	0,00	0,00
TOTALE DEBITI DI FUNZIONAMENTO	-1.756.525,40	-1.459.627,65	296.897,75
E) FONDI PER RISCHI E ONERI			
Fondo Imposte	-3.144,61	-3.144,61	0,00
Altri Fondi	-558.993,03	-631.103,48	-72.110,45
TOT. F.DI PER RISCHI E ONERI	-562.137,64	-634.248,09	-72.110,45
F) RATEI E RISCOINTI PASSIVI			
Ratei Passivi	0,00	0,00	0,00
Risconti Passivi	-2.312.556,83	-2.162.299,75	150.257,08
TOTALE RATEI E RISCOINTI PASSIVI	-2.312.556,83	-2.162.299,75	150.257,08
TOTALE PASSIVO	-6.359.845,97	-5.995.260,64	364.585,33
TOTALE PASSIVO E PATRIM. NETTO	-11.550.002,65	-11.626.423,12	-76.420,47
G) CONTI D'ORDINE	0,00	0,00	0,00
TOTALE GENERALE	-11.550.002,65	-11.626.423,12	-76.420,47

Stato Patrimoniale - All. D (Passivo)

Anno 2021

	ORGANI ISTITUZIONALI E SEGRETERIA GENERALE (A)		SERVIZI DI SUPPORTO (B)		ANAGRAFE E SERVIZI DI REGOLAZIONE DEL MERCATO (C)		STUDIO, FORMAZIONE, INFORMAZIONE E PROMOZIONE ECONOMICA (D)		TOTALE (A+B+C+D)	
	Budget Agglomerato	Consuntivo	Budget Agglomerato	Consuntivo	Budget Agglomerato	Consuntivo	Budget Agglomerato	Consuntivo	Budget Agglomerato	Consuntivo
GESTIONE CORRENTE										
A) Proventi Correnti										
1 Diritto Annuale			3.191.800,00	3.322.152,07		0,00	575.454,61	566.630,78	3.767.254,61	3.888.782,85
310000 - Diritto Annuale			2.740.000,00	2.854.406,64					2.740.000,00	2.854.406,64
310001 - Restituzione Diritto Annuale			-200,00	0,00					-200,00	0,00
310006 - Sanzioni Diritto Annuale			425.000,00	465.626,24					425.000,00	465.626,24
310007 - Interessi Moratori Diritto Annuale			27.000,00	2.119,19					27.000,00	2.119,19
310008 - Diritto Annuale Incremento 20%						0,00	542.743,61	533.919,78	542.743,61	533.919,78
310009 - Diritto Annuale Incremento 20% - nota MISE 05122017						0,00	32.711,00	32.711,00	32.711,00	32.711,00
2 Diritti di Segreteria				0,00	1.141.400,00	1.156.032,70	9.600,00	4.519,56	1.151.000,00	1.160.552,26
311000 - Diritti di Segreteria				0,00	950.400,00	1.016.503,74	9.600,00	4.519,56	960.000,00	1.021.023,30
311001 - Diritti di Segreteria per Albo Imprese Artigiane					1.000,00	572,00			1.000,00	572,00
311003 - Sanzioni amministrative				0,00	20.000,00	21.025,56			20.000,00	21.025,56
311007 - DIRITTI SISTRI					20.000,00	17.616,00			20.000,00	17.616,00
311008 - Diritti di segreteria Business Key CNS					150.000,00	100.315,40			150.000,00	100.315,40
3 Contributi trasferimenti e altre entrate	133.000,00	154.508,66	2.000,00	8.821,30		10.970,00	76.170,00	61.829,53	211.170,00	236.129,49
312013 - Rimborsi e recuperi diversi		1,03	2.000,00	8.821,30		0,00		0,00	2.000,00	8.822,33
312045 - Entrate prog. cofin. F.do Perequat. Unioncamere Regionale							54.100,00	54.100,00	54.100,00	54.100,00
312049 - Contributi in conto investimenti	133.000,00	154.507,63							133.000,00	154.507,63
312052 - Proventi da Convezione vigilanza						10.970,00			10.970,00	10.970,00
312053 - Progetto eccellenza in digitale							8.000,00	7.729,53	8.000,00	7.729,53
312055 - Progetto OK-OPEN KNOWLEDGE							14.070,00		14.070,00	14.070,00
4 Proventi da gestione di beni e servizi				0,00	106.500,00	84.311,52		0,00	106.500,00	84.311,52
313005 - Ricavi per Analisi Vini Doc					6.000,00	4.040,64			6.000,00	4.040,64
313007 - Ricavi per Concorsi a Premio					500,00	330,00			500,00	330,00
313008 - Proventi Autorità di controllo - carciofo						1.641,51				1.641,51
313010 - Vidimazione libri digitali						300,00				300,00
313012 - Proventi funzioni di controllo DOC					100.000,00	77.999,37			100.000,00	77.999,37
5 Variazione delle rimanenze			0,00	2.209,41					0,00	2.209,41
314000 - Rimanenze Iniziali			-40.093,82	-40.093,82					-40.093,82	-40.093,82
314003 - Rimanenze Finali			40.093,82	42.303,23					40.093,82	42.303,23
Totale proventi correnti A	133.000,00	154.508,66	3.193.800,00	3.333.182,78	1.247.900,00	1.251.314,22	661.224,61	632.979,87	5.235.924,61	5.371.985,53
B) Oneri Correnti										
6 Personale	-525.852,41	-516.512,52	-226.396,71	-235.439,65	-576.552,13	-532.075,33	-60.955,35	-67.670,55	-1.389.756,60	-1.351.698,05
a competenze al personale	-405.623,61	-399.103,54	-176.405,58	-178.573,45	-441.073,31	-404.202,01	-48.220,41	-49.159,95	-1.071.322,91	-1.031.038,95
321000 - Retribuzione Ordinaria	-250.094,85	-243.574,78	-142.555,58	-144.729,45	-339.758,60	-302.887,30	-41.450,88	-42.390,42	-773.859,91	-733.581,95
321003 - Retribuzione straordinaria	-5.018,00	-5.018,00	-3.137,00	-3.137,00	-10.037,00	-10.037,00	-627,00	-627,00	-18.819,00	-18.819,00
321012 - Indennità Varie	-55.282,76	-55.282,76	-30.713,00	-30.707,00	-91.277,71	-91.277,71	-6.142,53	-6.142,53	-183.416,00	-183.410,00

321014 - Retribuzione di posizione e risultato dirigenti	-95.228,00	-95.228,00		0,00		0,00		0,00	-95.228,00	-95.228,00
b oneri sociali	-92.393,67	-81.108,74	-38.642,67	-43.183,52	-107.710,01	-92.083,79	-9.285,65	-10.970,51	-248.032,00	-227.346,56
322000 - Oneri Previdenziali	-91.793,67	-80.750,40	-38.642,67	-43.183,52	-107.710,01	-92.083,79	-9.285,65	-10.970,51	-247.432,00	-226.988,22
322004 - Oneri Previdenziali Assimilati	-600,00	-358,34							-600,00	-358,34
c accantonamenti al T.F.R.	-24.435,13	-27.828,39	-11.348,46	-13.682,68	-27.768,81	-35.789,53	-3.449,29	-7.540,09	-67.001,69	-84.840,69
323000 - Accantonamento T.F.R.	-24.435,13	-27.828,39	-11.348,46	-13.682,68	-27.768,81	-35.789,53	-3.449,29	-7.540,09	-67.001,69	-84.840,69
d altri costi	-3.400,00	-8.471,85		0,00					-3.400,00	-8.471,85
324003 - Spese Personale Distaccato	-400,00	-400,00		0,00					-400,00	-400,00
324024 - Concorso spese pers. UPICA distaccato Min. Att. Produtt.	-3.000,00	-8.071,85		0,00					-3.000,00	-8.071,85
7 Funzionamento	-706.840,97	-645.463,62	-91.172,13	-101.490,36	-411.342,92	-366.987,81	-41.348,37	-39.835,45	-1.250.704,39	-1.153.777,24
a Prestazioni servizi	-156.767,12	-152.755,31	-63.055,66	-58.527,12	-289.601,53	-277.584,72	-32.558,19	-31.465,29	-541.982,49	-520.332,44
325000 - Oneri Telefonici	-2.250,00	-2.333,51	-1.250,00	-1.296,39	-3.250,00	-3.370,62	-250,00	-259,28	-7.000,00	-7.259,80
325003 - Spese consumo acqua	-1.767,86	-563,62	-982,14	-313,12	-2.553,57	-814,11	-196,43	-62,62	-5.500,00	-1.753,47
325004 - Spese energia elettrica	-8.170,08	-7.386,13	-2.970,94	-2.685,87	-9.878,36	-8.930,50	-1.980,62	-1.790,58	-23.000,00	-20.793,08
325006 - Oneri Riscaldamento e Condizionamento	-4.262,65	-2.526,25	-1.550,05	-918,64	-5.153,93	-3.054,46	-1.033,37	-612,42	-12.000,00	-7.111,77
325010 - Oneri Pulizie Locali	-11.722,28	-11.789,45	-4.262,65	-4.287,07	-14.173,30	-14.254,52	-2.841,77	-2.858,05	-33.000,00	-33.189,09
325013 - Oneri per Servizi di Vigilanza	-10.633,70	-10.544,90	-3.866,80	-3.834,51	-12.857,12	-12.749,74	-2.577,87	-2.556,34	-29.935,49	-29.685,48
325020 - Oneri per Manutenzione Ordinaria	-2.860,24	-2.317,31	-1.040,09	-842,66	-3.458,29	-2.801,83	-693,39	-561,77	-8.052,00	-6.523,57
325023 - Oneri per Manutenzione Ordinaria Immobili	-8.262,79	-7.939,99	-3.004,65	-2.887,27	-9.990,46	-9.600,17	-2.003,10	-1.924,85	-23.261,00	-22.352,27
325030 - Oneri per assicurazioni	-3.053,57	-2.923,76	-1.696,43	-1.624,31	-4.410,71	-4.223,21	-339,29	-324,86	-9.500,00	-9.096,15
325040 - Oneri per servizi in outsourcing	-3.535,71	-3.188,62	-1.964,29	-1.771,46	-68.630,14	-76.049,54	-392,86	-354,29	-74.523,00	-81.363,91
325043 - Oneri Legali	-2.000,00	-7.000,00	-500,00	0,00	-7.500,00	0,00			-10.000,00	-7.000,00
325050 - Spese Automazione Servizi	-67.491,93	-69.765,26	-24.542,52	-25.369,18	-81.603,88	-84.352,54	-16.361,68	-16.912,79	-190.000,00	-196.399,77
325053 - Oneri postali e di Recapito	-642,86	-485,68	-357,14	-269,82	-928,57	-701,54	-71,43	-53,96	-2.000,00	-1.511,01
325056 - Oneri per la Riscossione di Entrate	-6.428,57	-5.741,07	-3.571,43	-3.189,48	-9.285,71	-8.292,65	-714,29	-637,90	-20.000,00	-17.861,10
325059 - Oneri per mezzi di Trasporto	-239,79	-141,45	-133,21	-78,58	-346,36	-204,31	-26,64	-15,72	-746,00	-440,06
325068 - Oneri vari di funzionamento	-3.552,21	-4.255,41	-1.291,71	-1.547,42	-4.294,94	-5.145,17	-861,14	-1.031,61	-10.000,00	-11.979,61
325074 - Spese funzionam. commis. vini doc				0,00	-2.000,00	-1.220,79			-2.000,00	-1.220,79
325076 - Spese analisi campioni vini doc					-6.500,00	-4.349,30			-6.500,00	-4.349,30
325078 - IndennitàRimborsi spese per Missioni	-4.464,00	-278,70	-1.500,00	-70,10	-3.500,00	-2.825,60	-500,00	0,00	-9.964,00	-3.174,40
325079 - Buoni Pasto	-9.964,29	-9.796,51	-5.535,71	-5.442,51	-14.392,86	-14.150,51	-1.107,14	-1.088,50	-31.000,00	-30.478,03
325080 - Spese per la Formazione del Personale	-1.928,57	-1.513,93	-1.071,43	-841,07	-2.785,71	-2.186,79	-214,29	-168,21	-6.000,00	-4.710,00
325082 - Spese di Funzionamento SISTRI	-482,46		-268,04		-696,89	0,00	-53,61		-1.501,00	0,00
325083 - ONERI FUNZIONI DI CONTROLLO DOC					-15.000,00	-14.000,00			-15.000,00	-14.000,00
325086 - Oneri funzionamento Att. Comm.					-1.000,00	-36,89		0,00	-1.000,00	-36,89
325088 - Oneri Autorità di controllo - carciofo					-1.000,00	-1.000,00			-1.000,00	-1.000,00
325090 - Oneri tenuta conto corrente	-3.053,57	-2.263,79	-1.696,43	-1.257,66	-4.410,71	-3.269,91	-339,29	-251,53	-9.500,00	-7.042,89
b godimento di beni di terzi				0,00						0,00
c Oneri diversi di gestione	-244.499,85	-231.115,82	-28.116,47	-42.603,24	-121.741,39	-89.403,09	-8.790,19	-8.370,16	-403.147,90	-371.492,32
327000 - Oneri per Acquisto Libri e Quotidiani	-192,86	-192,86	-107,14	-107,14	-278,57	-278,57	-21,43	-21,43	-600,00	-600,00
327006 - Oneri per Acquisto Cancelleria	-2.892,86	-2.732,16	-1.607,14	-1.517,87	-4.178,57	-3.946,46	-321,43	-303,57	-9.000,00	-8.500,06
327017 - Imposte e tasse	-13.676,00	-16.122,52	-4.973,09	-5.862,73	-16.535,52	-19.493,59	-3.315,39	-3.908,49	-38.500,00	-45.387,33
327020 - Irap Anno in Corso Assimilati	-1.000,00	-687,83							-1.000,00	-687,83
327021 - Irap Anno in Corso	-33.011,67	-28.727,79	-14.107,67	-15.362,50	-41.713,01	-32.754,85	-3.667,65	-3.902,81	-92.500,00	-80.747,95
327028 - Spese funzionamento D.Lgs. 812008	-2.250,00	-2.104,77	-1.250,00	-1.169,31	-3.250,00	-3.040,22	-250,00	-233,86	-7.000,00	-6.548,16
327033 - Arrotondamenti Attivi				0,53		0,70				1,23
327036 - Arrotondamenti Passivi				-3,52		-0,11				-3,63
327050 - Oneri acquisto Business Key CNS					-40.000,00	-29.890,00			-40.000,00	-29.890,00

327055 - Oneri per misure anti Covid	-8.678,57		-4.821,43	-18.580,69	-12.535,71		-964,29		-27.000,00	-18.580,69
327064 - Oneri notifica sanzioni	-2.250,00	0,00	-1.250,00	0,00	-3.250,00	0,00	-250,00	0,00	-7.000,00	0,00
327065 - Versamento al bilancio dello Stato Legge 1602019	-180.547,90	-180.547,90							-180.547,90	-180.547,90
d Quote associative	-252.120,00	-219.934,58		0,00					-252.120,00	-219.934,58
328000 - Partecipazione Fondo Perequativo	-63.100,00	-61.199,58							-63.100,00	-61.199,58
328001 - Quote associative	-46.500,00	-23.786,00		0,00					-46.500,00	-23.786,00
328003 - Contributo Ordinario Unioncamere	-70.500,00	-66.657,74							-70.500,00	-66.657,74
328005 - Quote associative Cciaa estere e italiane all'estero	-2.020,00	0,00		0,00					-2.020,00	0,00
328006 - Quote associative Unione Regionale	-70.000,00	-68.291,26							-70.000,00	-68.291,26
e Organi istituzionali	-53.454,00	-41.657,90		-360,00		0,00			-53.454,00	-42.017,90
329001 - Compensi Ind. e rimborsi Consiglio	-2.000,00	0,00		0,00					-2.000,00	0,00
329007 - Gettoni Collegio dei Revisori	-900,00	0,00							-900,00	0,00
329009 - Compensi Ind. e rimborsi Collegio dei Revisori	-24.754,00	-23.867,28		0,00					-24.754,00	-23.867,28
329011 - Missioni Presidente	-7.300,00	-4.306,45							-7.300,00	-4.306,45
329012 - Compensi Ind. e rimborsi Componenti Commissioni	-500,00	-72,00		0,00		0,00			-500,00	-72,00
329015 - Compensi Ind. e rimborsi Nucleo valutazione	-10.000,00	-8.342,16		0,00					-10.000,00	-8.342,16
329021 - Compensi commissione vini doc	-8.000,00	-5.070,01		-360,00					-8.000,00	-5.430,01
8 Interventi economici		0,00		0,00		0,00	-691.203,97	-640.162,32	-691.203,97	-640.162,32
330000 - Iniziative di promozione				0,00			-70.000,00	-59.500,00	-70.000,00	-59.500,00
330010 - Punto Impresa Digitale							-121.565,87	-121.565,83	-121.565,87	-121.565,83
330020 - Contributo per Iniziative Az. Spec. ISFORES							-190.000,00	-190.000,00	-190.000,00	-190.000,00
330025 - Formazione lavoro							-78.034,96	-78.034,95	-78.034,96	-78.034,95
330027 - Prevenzione crisi di impresa							-103.433,14	-66.471,54	-103.433,14	-66.471,54
330055 - Progetto OK-OPEN KNOWLEDGE							-14.070,00		-14.070,00	
330105 - Interventi a valere sul F.do Perequativo Unioncamere Regionale							-54.100,00	-64.590,00	-54.100,00	-64.590,00
330130 - Contributo per Iniziative PromoBrindisi							-60.000,00	-60.000,00	-60.000,00	-60.000,00
9 Ammortamenti e accantonamenti	-273.371,40	-252.888,51	-1.439.337,56	-1.554.286,86		0,00	-190.662,44	-214.549,60	-1.903.371,40	-2.021.724,97
a Immob. immateriali	-1.300,00	-7.365,83		0,00					-1.300,00	-7.365,83
340000 - Amm.to Software	-1.300,00	-7.365,83		0,00					-1.300,00	-7.365,83
b Immob. materiali	-272.071,40	-245.522,68		0,00					-272.071,40	-245.522,68
341000 - Amm.to Fabbricati	-78.277,00	-70.076,55		0,00					-78.277,00	-70.076,55
341007 - Amm.to Nuova sede camerale	-1.404,19	-2.410,70							-1.404,19	-2.410,70
341012 - Amm.to Mobili	-7.476,01	0,00		0,00					-7.476,01	0,00
341017 - Amm.to macch. Apparecch. Attrezzatura varia	-16.750,00	-17.844,05		0,00					-16.750,00	-17.844,05
341021 - Amm.to Mach. Ufficio Elettrom.Elettron e Calcolatrici		-683,56		0,00						-683,56
341032 - Amm.to beni Laboratorio Analisi chimiche per il settore agricolo e agr	-84.389,00	-70.732,44		0,00					-84.389,00	-70.732,44
341034 - Amm.to Mobili - Laboratorio	-10.927,20	-10.927,38							-10.927,20	-10.927,38
341035 - Amm.to attrezzature laboratorio chimico-merceologico	-72.848,00	-72.848,00							-72.848,00	-72.848,00
c svalutazione crediti		0,00	-1.439.337,56	-1.554.286,86		0,00	-190.662,44	-214.549,60	-1.630.000,00	-1.768.836,46
342000 - Accantonamento Fondo Svalutazione Crediti			-1.439.337,56	-1.554.286,86					-1.439.337,56	-1.554.286,86
342002 - Accantonamento Fondo Svalutazione Crediti maggiorazione Incremento 20%						0,00	-190.662,44	-214.549,60	-190.662,44	-214.549,60
d fondi rischi e oneri		0,00		0,00		0,00				0,00
Totale Oneri Correnti B	-1.506.064,78	-1.414.864,65	-1.756.906,40	-1.891.216,87	-987.895,05	-899.063,14	-984.170,13	-962.217,92	-5.235.036,36	-5.167.362,58
Risultato della gestione corrente A-B	-1.373.064,78	-1.260.355,99	1.436.893,60	1.441.965,91	260.004,95	352.251,08	-322.945,52	-329.238,05	888,25	204.622,95
C) GESTIONE FINANZIARIA										
10 Proventi finanziari	2.240,00	2.091,36	1.313,00	1.356,61	2.947,00	3.311,48		0,00	6.500,00	6.759,45
350001 - Interessi attivi cc tesoreria				36,61						36,61
350004 - Interessi su prestiti al personale	2.240,00	2.091,36	1.313,00	1.320,00	2.947,00	3.311,48		0,00	6.500,00	6.722,84

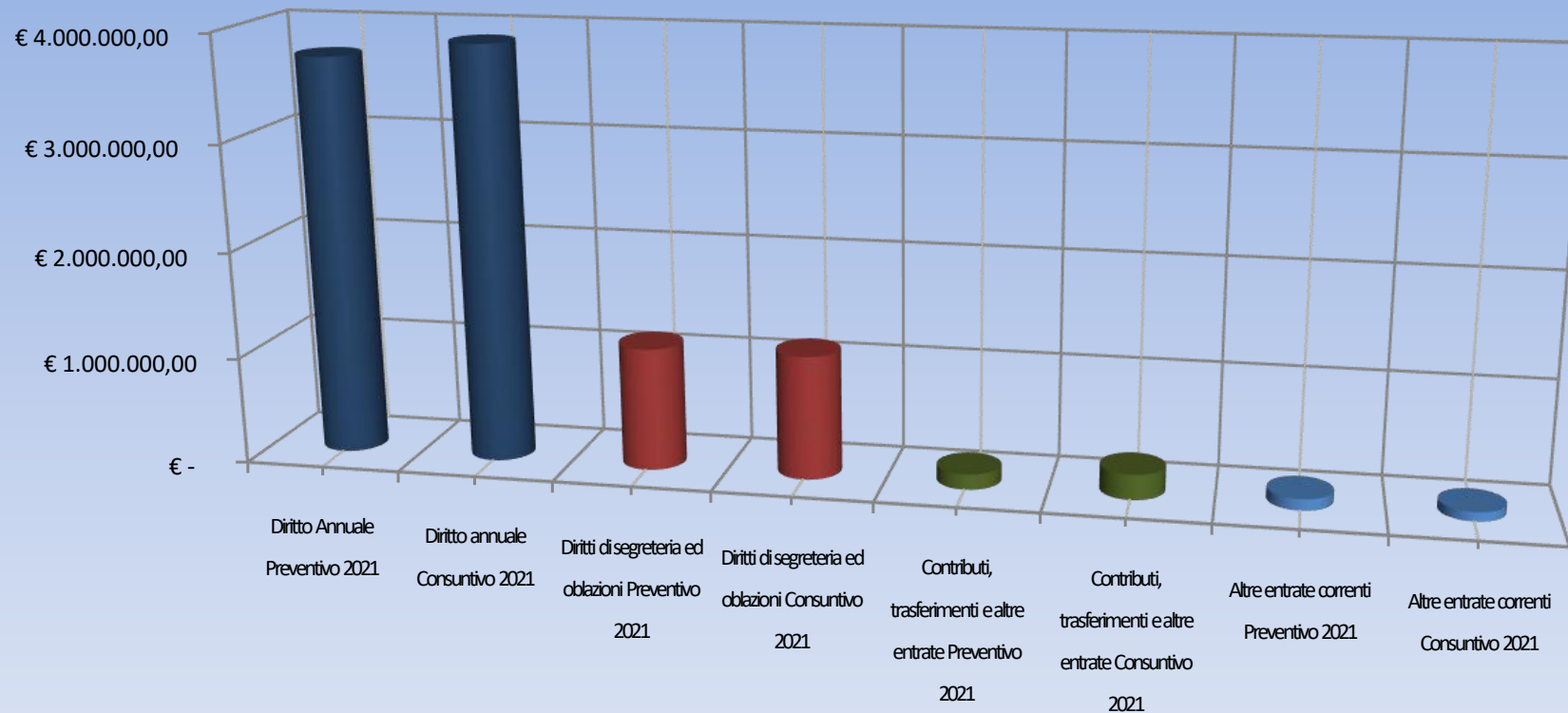
11 Oneri finanziari		0,00		0,00		0,00		0,00		0,00
Risultato della gestione finanziaria	2.240,00	2.091,36	1.313,00	1.356,61	2.947,00	3.311,48	0,00	6.500,00	6.759,45	
12 Proventi straordinari		0,00		336.587,92		40,80	68.640,00		405.268,72	
360006 - Sopravvenienze Attive		0,00		151.952,65		40,80	68.640,00		220.633,45	
360008 - Sopravvenienze attive da Diritto Annuale anni precedenti				38.732,91					38.732,91	
360009 - Sopravvenienze attive da Sanzioni Diritto Annuale Anni Precedenti				145.898,66					145.898,66	
360010 - Sopravvenienze attive da Interessi Diritto Annuale anni precedenti				3,70					3,70	
13 Oneri straordinari		-2.919,80		-99.885,52		-4.200,00	-68.640,00		-175.645,32	
361000 - Minusvalenze da Alienazioni		0,00		-599,96					-599,96	
361003 - Sopravvenienze Passive		-2.919,80		-88.149,82		-4.200,00	-68.640,00		-163.909,62	
361005 - Sopravvenienze passive da Diritto Annuale anni precedenti				-1.373,72					-1.373,72	
361006 - Sopravvenienze passive da Sanzioni Diritto Annuale anni precedenti				-9.662,17					-9.662,17	
361007 - Sopravvenienze passive da Interessi Diritto Annuale anni precedenti				-99,85					-99,85	
Risultato della gestione straordinaria		-2.919,80		236.702,40		-4.159,20	0,00		229.623,40	
14 Rivalutazioni attivo patrimoniale										
15 Svalutazioni attivo patrimoniale		0,00							0,00	
Differenza rettifiche attività finanziaria		0,00							0,00	
Disavanzo/Avanzo economico esercizio A-B -C -D	-1.370.824,78	-1.261.184,43	1.438.206,60	1.680.024,92	262.951,95	351.403,36	-322.945,52	-329.238,05	7.388,25	441.005,80
E Immobilizzazioni immateriali										
Software										
Licenze d'uso										
Diritti d'autore										
Altre										
F Immobilizzazioni Materiali	210.518,71	2.516,86	78.756,80	17.692,60	251.897,62	46.087,87	587.261,00	20.209,46		
Immobili	178.768,71		65.006,80	0,00	216.147,62	43.337,87	503.261,00	0,00		
111007 - Manutenzioni straordinarie su fabbricati	8.262,79		3.004,65		9.990,46	2.003,10	23.261,00			
111009 - Laboratorio di analisi chimiche per il settore agricolo e agroindustri	170.505,92		62.002,15	-33.550,00	206.157,16	41.334,77	480.000,00	-33.550,00		
111015 - Nuova sede camerale				33.550,00				33.550,00		
Impianti										
Attrezz. non informatiche	24.750,00		13.750,00	17.692,60	35.750,00	2.750,00	77.000,00	17.692,60		
111216 - Macch apparecchi attrezzatura varia	24.750,00		13.750,00	17.692,60	35.750,00	2.750,00	77.000,00	17.692,60		
Attrezzature Informatiche	7.000,00	2.516,86					7.000,00	2.516,86		
111300 - Macchine d'ufficio elettrom.elettroniche e calcolat.	7.000,00	2.516,86					7.000,00	2.516,86		
Arredi e mobili										
Automezzi										
Biblioteca										
G Immobilizzazioni Finanziarie										
Partecipazioni e quote										
Altri investimenti mobiliari										
Prestiti ed anticipazioni attive										
TOTALE IMMOBILIZZAZIONI	210.518,71	2.516,86	78.756,80	17.692,60	251.897,62	46.087,87	587.261,00	20.209,46		

Consuntivo - Art. 24 (dettagliato)

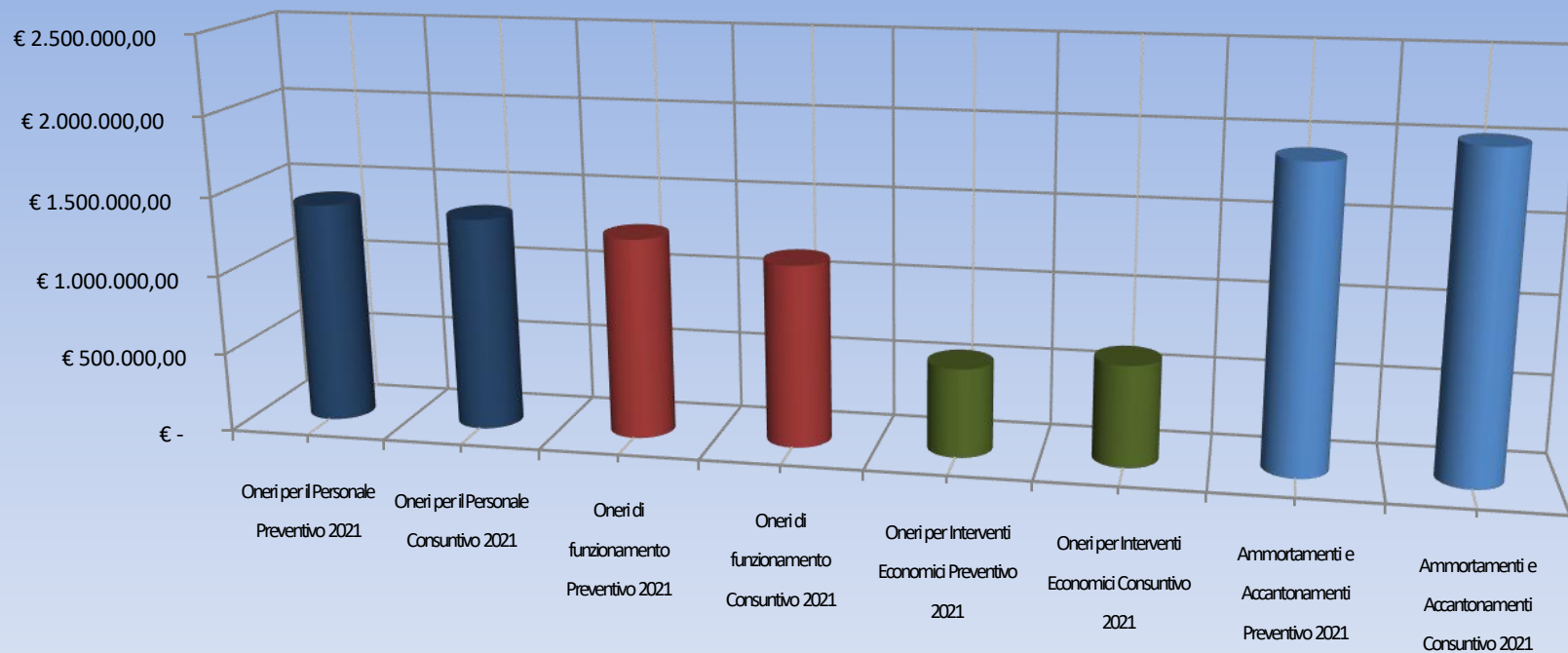
Consuntivo - Art. 24

Anno 2021

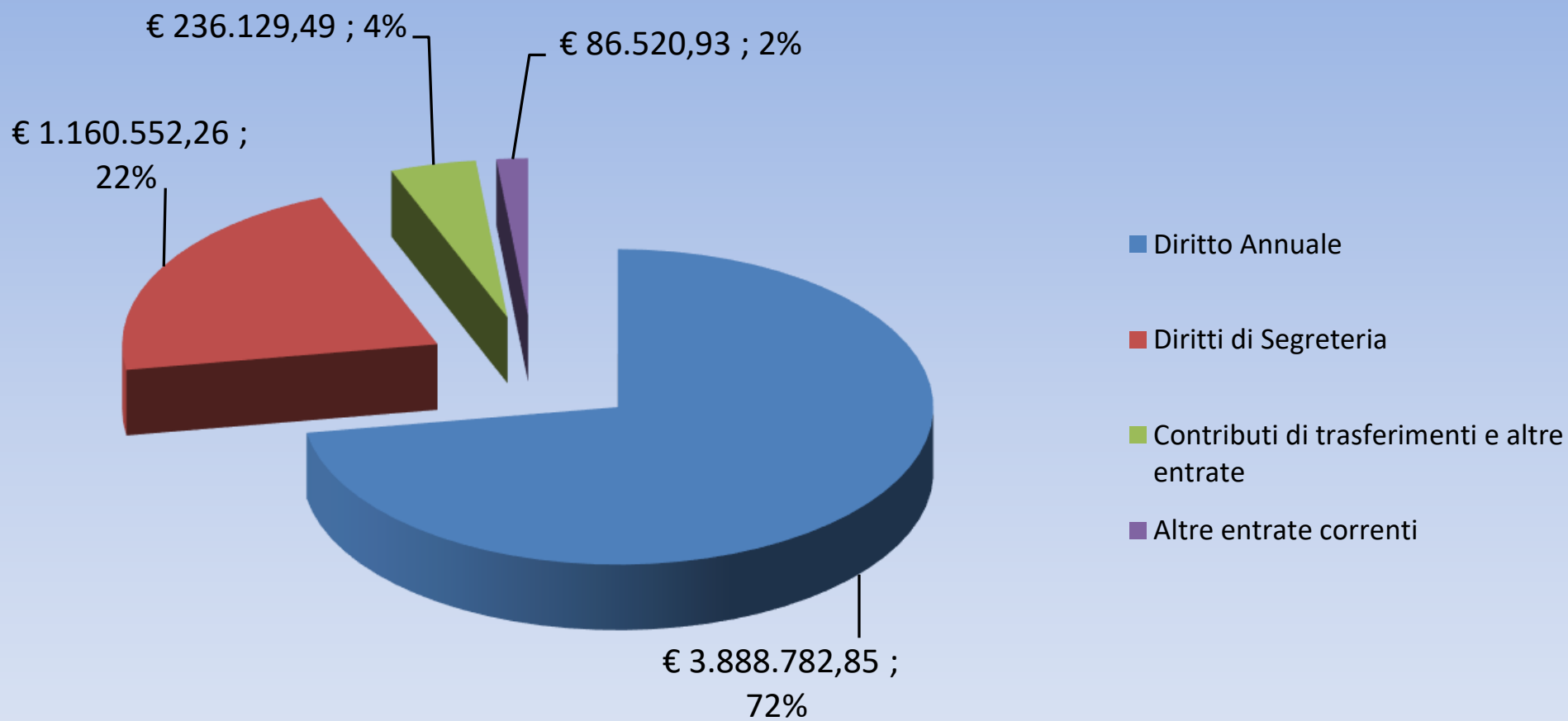
	ORGANI ISTITUZIONALI E SEGRETERIA GENERALE (A)		SERVIZI DI SUPPORTO (B)		ANAGRAFE E SERVIZI DI REGOLAZIONE DEL MERCATO (C)		STUDIO, FORMAZIONE, INFORMAZIONE E PROMOZIONE ECONOMICA (D)		TOTALE (A+B+C+D)	
	Budget Aggiornato	Consuntivo	Budget Aggiornato	Consuntivo	Budget Aggiornato	Consuntivo	Budget Aggiornato	Consuntivo	Budget Aggiornato	Consuntivo
GESTIONE CORRENTE										
A) Proventi Correnti										
1 Diritto Annuale			3.191.800,00	3.322.152,07		0,00	575.454,61	566.630,78	3.767.254,61	3.888.782,85
2 Diritti di Segreteria				0,00	1.141.400,00	1.156.032,70	9.600,00	4.519,56	1.151.000,00	1.160.552,26
3 Contributi trasferimenti e altre entrate	133.000,00	154.508,66	2.000,00	8.821,30		10.970,00	76.170,00	61.829,53	211.170,00	236.129,49
4 Proventi da gestione di beni e servizi				0,00	106.500,00	84.311,52		0,00	106.500,00	84.311,52
5 Variazione delle rimanenze			0,00	2.209,41					0,00	2.209,41
Totale proventi correnti A	133.000,00	154.508,66	3.193.800,00	3.333.182,78	1.247.900,00	1.251.314,22	661.224,61	632.979,87	5.235.924,61	5.371.985,53
B) Oneri Correnti										
6 Personale	-525.852,41	-516.512,52	-226.396,71	-235.439,65	-576.552,13	-532.075,33	-60.955,35	-67.670,55	-1.389.756,60	-1.351.698,05
7 Funzionamento	-706.840,97	-645.463,62	-91.172,13	-101.490,36	-411.342,92	-366.987,81	-41.348,37	-39.835,45	-1.250.704,39	-1.153.777,24
8 Interventi economici		0,00		0,00		0,00	-691.203,97	-640.162,32	-691.203,97	-640.162,32
9 Ammortamenti e accantonamenti	-273.371,40	-252.888,51	-1.439.337,56	-1.554.286,86		0,00	-190.662,44	-214.549,60	-1.903.371,40	-2.021.724,97
Totale Oneri Correnti B	-1.506.064,78	-1.414.864,65	-1.756.906,40	-1.891.216,87	-987.895,05	-899.063,14	-984.170,13	-962.217,92	-5.235.036,36	-5.167.362,58
Risultato della gestione corrente A-B	-1.373.064,78	-1.260.355,99	1.436.893,60	1.441.965,91	260.004,95	352.251,08	-322.945,52	-329.238,05	888,25	204.622,95
C) GESTIONE FINANZIARIA										
10 Proventi finanziari	2.240,00	2.091,36	1.313,00	1.356,61	2.947,00	3.311,48		0,00	6.500,00	6.759,45
11 Oneri finanziari		0,00		0,00		0,00				0,00
Risultato della gestione finanziaria	2.240,00	2.091,36	1.313,00	1.356,61	2.947,00	3.311,48		0,00	6.500,00	6.759,45
12 Proventi straordinari		0,00		336.587,92		40,80		68.640,00		405.268,72
13 Oneri straordinari		-2.919,80		-99.885,52		-4.200,00		-68.640,00		-175.645,32
Risultato della gestione straordinaria		-2.919,80		236.702,40		-4.159,20		0,00		229.623,40
14 Rivalutazioni attivo patrimoniale										
15 Svalutazioni attivo patrimoniale		0,00								0,00
Differenza rettifiche attività finanziaria		0,00								0,00
Disavanzo/Avanzo economico esercizio A-B -C -D	-1.370.824,78	-1.261.184,43	1.438.206,60	1.680.024,92	262.951,95	351.403,36	-322.945,52	-329.238,05	7.388,25	441.005,80
E Immobilizzazioni Immateriali										
F Immobilizzazioni Materiali	210.518,71	2.516,86	78.756,80	17.692,60	251.897,62		46.087,87		587.261,00	20.209,46
G Immobilizzazioni Finanziarie										
TOTALE IMMOBILIZZAZIONI	210.518,71	2.516,86	78.756,80	17.692,60	251.897,62		46.087,87		587.261,00	20.209,46



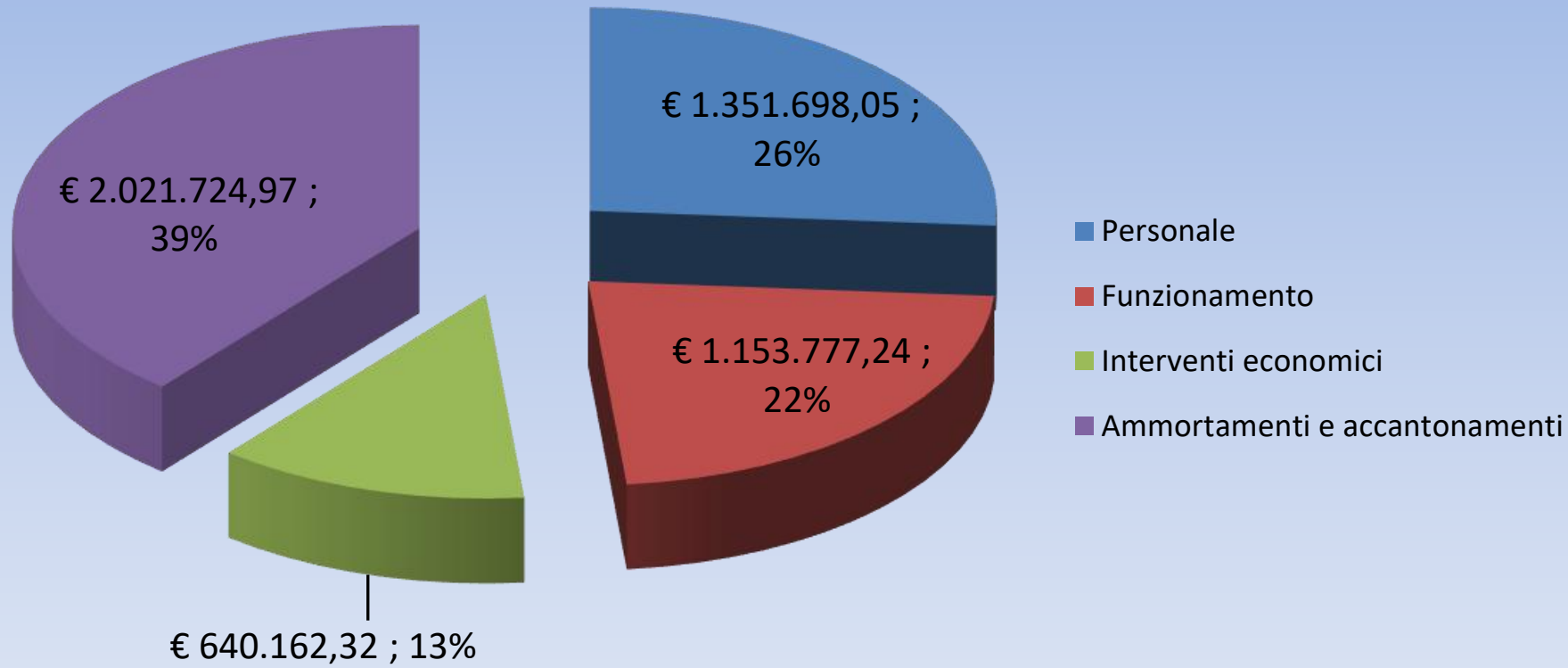
ANDAMENTO DEI PROVENTI CORRENTI RISPETTO AL PREVENTIVO 2021



ANDAMENTO DEGLI ONERI CORRENTI RISPETTO AL PREVENTIVO 2021



COMPOSIZIONE PROVENTI CORRENTI 2021



COMPOSIZIONE ONERI CORRENTI 2021

ALLEGATO SUB A) - VARIAZIONE PROVVEDIMENTI ASSUNTI 2021

Conto	Descrizione conto	Prov. num.	Provvedimento descrizione	Disp. su provv.to
111008	Immobilizzazioni in corso ed acconti	234	Ing Cesare Argentieri - Realizzazione della nuova Sede Camerale - Nomina Direttore dei lavori e Coordinatore della sicurezza in fase esecutiva - Piano investimenti 2022	€ 41.370,26
111008	Immobilizzazioni in corso ed acconti	235	Infocamere - Realizzazione nuova sede Camerale - Affidamento servizio allaccio ad ICR rete e trasferimento linee TD - CUP D86J1600086 - Piano degli investimenti 2022	€ 30.652,50
111008	Immobilizzazioni in corso ed acconti	236	INFOCAMERE cablaggio strutturato nuova sede - Piano degli investimenti 2022	€ 6.222,00
325006	Oneri riscaldamento e Condizionamento	330	Fornitura gas metano Dicembre 2021 - Economie su provvedimento	€ 61,64
325013	Oneri per servizi di Vigilanza	134	Tecnoservice S.c.p.A. - Servizio di portierato della Sede Camerale e implementazione per emergenza sanitaria anno 2021 - CIG 811000229DD - Economie su provvedimento	€ 250,01
325040	Oneri per servizi in Outsourcing	125	IC Outsourcing S.c.r.l. - Affidamento gestione dei servizi archivistici per anno 2021 - CIG ZEA31C34FD - Economie su provvedimento	€ 229,84
325074	Spese funzionam. Vino doc	114	Tavoni Air Freight - Spese di spedizione campioni di vini Doc per analisi 2021 - CIG ZCC2FE35B7 - Economie su provvedimento	€ 779,21
325079	Buoni pasto	151	Day Ristoservice S.p.A convenzione CONSIP fornitura 2.000 buoni pasto elettronici- Economie su provvedimento	€ 521,97
325090	oneri tenuta conto corrente	145	Infocamere Iconto - Servizio di cassa 2021 - Economie su provvedimento	€ 968,61
327055	Oneri per misure anti covid	133	Tecnoservice S.c.p.A. - Servizio di portierato della Sede Camerale e implementazione per emergenza sanitaria anno 2021 - Economie su provvedimento	€ 227,70
327055	Oneri per misure anti covid	158	TecnoServiceCamere S.C.p.A. - Servizio di portierato della sede camerale - Impl. e variat. Luglio 2021-Dic.2021 -Economie su provvedimento	€ 344,98
329015	Compensi e ind.e rimborsi Nucleo valutazione	181	Liquidazione compensi OIV anno 2021 - Economie su provvedimento	€ 1.657,84
325086	Oneri funz. Attività comm.le	2	Spese di spedizione ritiro doppio decalibro da ISOIL - TAVONI - Economie su provvedimento	€ 8,12
TOTALE				€ 83.294,68

Allegato E (previsto dall'articolo 37, comma 1 del D.P.R. n.254 del 2 Novembre 2005)

Spett.le
CCIAA BRINDISI

Conto annuale reso dall'Istituto Cassiere ICONTO S.R.L.

Fondo di cassa al 01.01.2021	€	5.239.230,08
Totale reversali incassate nell'anno	+ €	4.324.083,87
Totale mandati pagati nell'anno	- €	3.916.472,32
Fondo di cassa al 31.12.2021	€	5.646.841,63
Tassi debitori applicati	€	0,00
Tassi creditori applicati	€	0,00
Anticipazioni richieste	€	0,00
Anticipazioni concesse	€	0,00
Mandati inestinti per un totale di	€	0,00
Reversali non riscosse per un totale di	€	0,00

Concordanza con la Tesoreria Provinciale

Fondo di cassa esercizio 2021	€	5.646.841,63
Riscossioni effettuate dal tesoriere da contabilizzare in contabilità speciale	- €	421,78
Pagamenti effettuati dal tesoriere da contabilizzare in contabilità speciale	+ €	0,00
Accrediti in contabilità speciale non contabilizzati dal tesoriere	+ €	2.199,00
Addebiti in contabilità speciale non contabilizzati dal tesoriere	- €	0,00
Disponibilità presso la Tesoreria Provinciale 31.12.2021	€	5.648.618,85

PADOVA, 09 febbraio 2022

SERVIZIO DI TESORERIA
IConto Srl

**Tempestività dei pagamenti delle transazioni commerciali (D.L. 35/2013 e D.L. 66/2014)
Indicatore di tempestività dei pagamenti (art. 33 D.Lgs. 33/2013)**

Esercizio 2021

L'art. 41 del D.L. 66/2014, convertito in Legge 23 Giugno 2014 n. 89, dispone che, a partire dal bilancio d'esercizio 2014, alla relazione al bilancio sia allegato un prospetto attestante l'importo dei pagamenti relativi a transazioni commerciali effettuati dopo la scadenza dei termini previsti dal D.Lgs. 231/2002, nonché l'indicatore annuale di tempestività dei pagamenti di cui all'art. 33 del D.Lgs. 33/2013 ed all'art. 9 del D.P.C.M. 22 Settembre 2014.

Ai sensi dell'art. 9 comma 4 del D.P.C.M. 22 Settembre 2014 per "transazione commerciale" si intende "i contratti, comunque denominati, tra imprese e pubbliche amministrazioni, che comportano, in via esclusiva o prevalente, la consegna di merci o la prestazione di servizi contro il pagamento di un prezzo".

L'indicatore di tempestività dei pagamenti è definito in termini di ritardo medio di pagamento ponderato in base all'importo delle fatture (calcolato con le modalità definite dall'art. 9 comma 3 del suddetto D.P.C.M.).

Per la Camera di Commercio di Brindisi, l'indicatore di tempestività annuale dei pagamenti per l'anno 2021, espresso in giorni, è

$$\frac{-13.501.189,87}{721.304,10} = -18,7 \text{ giorni}$$

Il numero negativo sta ad indicare che i pagamenti, in media, sono stati effettuati 18,7 giorni prima della scadenza:

- il numeratore dell'indice è calcolato ponderando l'importo di ciascuna fattura per il numero di giorni di calendario che intercorrono tra la data di scadenza della fattura e la data di pagamento, ed è negativo in quanto la maggior parte delle fatture è stata pagata in anticipo rispetto alla scadenza;
- il denominatore corrisponde con l'importo complessivo pagato, pari ad € 721.304,10.



Si fornisce, di seguito, un prospetto riepilogativo delle fatture con l'indicazione del numero e degli importi delle fatture pagate oltre la scadenza.

Pagamento - Intervallo date	Numero fatture	Importo pagato (in €)
entro 30 gg.	428	669.337,27
tra 31 e 60 gg.	45	44.197,34
tra 61 e 90 gg.	3	1.379,81
oltre 90 gg.	4	6.389,68
Totale	480	721.304,10
Indice di tempestività - 18,7 giorni		
<i>Calcolo effettuato in base all'art. 9 del DPCM 22 Settembre 2014</i>		

Il Commissario
(Dott. Antonio D'Amore)



Il Responsabile Finanziario
Il Segretario Generale
(Dott. Angelo Raffaele Caforio)



Allegato elenco analitico delle fatture/

Tempestività dei pagamenti delle transazioni commerciali (D.L. 35/2013 e D.L. 66/2014)
Indicatore di tempestività dei pagamenti (art. 33 D.Lgs. 33/2013): - 18,7 giorni
Periodo 2021

2021	
Pagamento - Intervallo date	Numero fatture
entro 30 gg.	428
tra 31 e 60 gg.	45
tra 61 e 90 gg.	3
oltre 90 gg.	4
Totale	480

Indice di tempestività	- 18,7 giorni
<i>Calcolo effettuato in base all'art. 9 del DPCM 22</i>	

Descrizione	Fornitore	Numero Fattura	Importo pagato	Giorni dopo la scadenza	Note
FATT.201903026377/2020-ESTRA ENERGIE SRL - FORNITURA GAS NOVEMBRE 2020 SEDI CAMERALI	ESTRA ENERGIE SRL	201903026377/2020	668,87	4	
FATT.201903026378/2020-ESTRA ENERGIE SRL - FORNITURA GAS NOVEMBRE 2020 SEDI CAMERALI	ESTRA ENERGIE SRL	201903026378/2020	2,46	4	
FE000120200002227456/2020-AGSM ENERGIA SPA - SPESE ENERGIA ELETTRICA NOVEMBRE 2020, TRAMITE CONVENZIONE CONSIP	AGSM ENERGIA SPA	FE000120200002227456/2020	114,29	4	
FE000120200002227408/2020-AGSM ENERGIA SPA - SPESE ENERGIA ELETTRICA NOVEMBRE 2020, TRAMITE CONVENZIONE CONSIP	AGSM ENERGIA SPA	FE000120200002227408/2020	910,62	4	
FE000120200002220112/2020-AGSM ENERGIA SPA - SPESE ENERGIA ELETTRICA NOVEMBRE 2020, TRAMITE CONVENZIONE CONSIP	AGSM ENERGIA SPA	FE000120200002220112/2020	3,92	4	
FATT.04/2020/01/2020-STUDIO DANESE - SERVIZI TELEMATICI PER INVIO MODELLI FISCALI ANNO 2020	DANESE VITTORIO	04/2020/01/2020	836,78	24	
FATT.ZVA/20002326/2020-IC-OUTSOURCING SCRL - AFFIDAMENTO GESTIONE DEI SERVIZI ARCHIVISTICI DICEMBRE 2020	IC-OUTSOURCING	ZVA/20002326/2020	646,53	17	
FATT.211900189357/2021-ESTRA ENERGIE SRL - FORNITURA GAS DICEMBRE 2020 SEDI CAMERALI	ESTRA ENERGIE SRL	211900189357/2021	1.025,32	-24	
FATT.211900189358/2021-ESTRA ENERGIE SRL - FORNITURA GAS DICEMBRE 2020 SEDI CAMERALI	ESTRA ENERGIE SRL	211900189358/2021	3,00	-24	
FATT.2924/2020-TECNOSERVICE CAMERE - SERVIZIO DI PORTIERATO ANNO 2020	TECNOSERVICE CAMERE	2924/2020	3.915,01	4	
FATT.4220821800019084/2020-TIM SPA - SPESE TELEFONICHE DAL 01/10/2020 AL 30/11/2020	TIM S.P.A.	4220821800019084/2020	1.125,46	15	
FATT.496-2020/PA/2020-POST & SERVICE GROUP S.R.L. - SERVIZI POSTALI E DI RECAPITO NOVEMBRE 2020	POST & SERVICE GROUP S.R.L.	496-2020/PA/2020	117,37	12	
SISTEMA CAMERALE - ATTIVITA FORMATIVA PILLOLA IN AGGIORNAMENTO ISCRIZIONI E CANCELLAZIONI D'UFFICIO DEL 04/12/2020	SISTEMA CAMERALE SERVIZI SCRL	675/FE20/2020	150,00	23	
FATT.728/FE20/2020-SISTEMA CAMERALE - ATTIVITA FORMATIVA PILLOLA IN AGGIORNAMENTO DM 93/17 CONTROLLI CASUALI E VIGILANZA SUGLI STRUMENTI SOGGETTI ALLA NORMATIVA NAZIONALE ED EUROPEA: NAWI	SISTEMA CAMERALE SERVIZI SCRL	728/FE20/2020	150,00	10	
FATT.7X04380594/2020-TIM SPESE TELEFONIA MOBILE DAL 01/10/2020 AL 30/11/2020	TIM S.P.A.	7X04380594/2020	27,60	15	
FATT.8500327737/2020-TIM SPESE TELEFONICHE DAL 01/10/2020 AL 30/11/2020	TIM S.P.A.	8500327737/2020	50,00	15	
FATT.8500329138/2020-TIM SPESE TELEFONICHE DAL 01/10/2020 AL 30/11/2020	TIM S.P.A.	8500329138/2020	60,39	15	
FATT.97/E/2020-IT.EL. GULLI - ASSISTENZA E MANUTENZIONE IMPIANTI ELEVATORI II SEMESTRE 2020	IT.EL. GULLI S.R.L.	97/E/2020	430,00	17	

FATTPA 46-20/2020-F.I. SERVICE - N.2.000 MASCHERINE CHIRURGICHE E N.1 CONFEZIONE DI GEL	F.I. SERVICES S.R.L.	FATTPA 46_20/2020	474,00	18	
FATT.FE000120210000159186/2021-AGSM ENERGIA SPA - SPESE ENERGIA ELETTRICA DICEMBRE 2020, TRAMITE CONVENZIONE CONSIP	AGSM ENERGIA SPA	FE000120210000159186/2021	1.057,13	-23	
FATT.FE000120210000159232/2021-AGSM ENERGIA SPA - SPESE ENERGIA ELETTRICA DICEMBRE 2020, TRAMITE CONVENZIONE CONSIP	AGSM ENERGIA SPA	FE000120210000159232/2021	123,97	-23	
FATT.FE000120210000159357/2021-AGSM ENERGIA SPA - SPESE ENERGIA ELETTRICA DICEMBRE 2020, TRAMITE CONVENZIONE CONSIP	AGSM ENERGIA SPA	FE000120210000159357/2021	3,92	-23	
FATT.ZVA/20002248/2020-IC-OUTSOURCING - AFFIDAMENTO SERVIZIO SUPPORTO AL PID NOVEMBRE 2020 CUP D88119001290005	IC-OUTSOURCING	ZVA/20002248/2020	4.240,00	17	
NEXIVE NETWORK S.R.L. - AFFIDAMENTO SERVIZI POSTALI E DI RECAPITO ANNO 2020	NEXIVE NETWORK SRL	122791/2020	2,95	47	
FATT.41-2021/PA/2021-POST & SERVICE GROUP S.R.L. - AFFIDAMENTO SERVIZI POSTALI E DI RECAPITO DICEMBRE 2020	POST & SERVICE GROUP S.R.L.	41-2021/PA/2021	200,37	-13	
FATT.7/2021-CONSUELO SEMERARO - INCARICO REVISORI DEI CONTI DAL 01/07/2020 AL 31/12/2020	SEMERARO CONSUELO	lug-21	3.032,40	-19	
FATT.8058000020/2021-BANCA POPOLARE DI BARI - SERVIZIO DI CASSA ANNO 2020	BANCA POPOLARE DI BARI	8058000020/2021	6.000,00	-10	
FATT.VH21000123/2021-SODEXO MOTIVATION SOLUTIONS ITALIA S.R.L. - FORNITURA N.212 BUONI PASTO DICEMBRE 2020 - AFFIDAMENTO DIRETTO TRAMITE CONSIP	SODEXO MOTIVATION SOLUTIONS ITALIA S.R.L.	VH21000123/2021	1.157,52	-11	
FATTPA 18-20/2020-TAVONI AIR FREIGHT - SPEDIZIONE VINI NOVEMBRE 2020	TAVONI AIR FREIGHT PUGLIE SRL	FATTPA 18_20/2020	126,23	32	
FATTPA 1-21/2021TAVONI AIR FREIGHT - SPEDIZIONE VINI DICEMBRE 2020	TAVONI AIR FREIGHT PUGLIE SRL	FATTPA 1_21/2021	184,26	-17	
AVANTAGGIATO IMPIANTI - ASSISTENZA E MANUTENZIONE SEDE CAMERALE IMPIANTI TECNOLOGICI II SEMESTRE 2020	AVANTAGGIATO IMPIANTI DI G AVANTAGGIATO	FPA 1/21/2021	2.318,00	-13	
FATT.90048/2021-INFORDATA S.R.L. - AFFIDAMENTO TRAMITE MEPA - FORNITURA N. 9 TONER NERI	INFORDATA S.P.A.	90048/2021	790,11	-17	
FATT.2763/2020-- INGEGNERIA E GLOBAL SERVICE PER LE CAMERE DI COMMERCIO - AFFIDAMENTO IN HOUSE ASSISTENZA E CONSULENZA ADEMPIMENTI D.LGS. 81/2008 E MESSA A DISPOSIZIONE MEDICO COMPETENTE ANNO 2020	TECNOSERVICE CAMERE	2763/2020	2.447,93	10	
FATT.2922/2020-TECNOSERVICE CAMERE - FORNITURA DEL SERVIZIO INTEGRATO GLOBAL SERVICE SERVIZIO REGOLAZIONE DEL MERCATO E SERVIZIO METROLOGIA - DICEMBRE 2020	TECNOSERVICE CAMERE	2922/2020	2.985,24	6	
FATT.2923/2020-TECNOSERVICE CAMERE - FORNITURA DEL SERVIZIO INTEGRATO GLOBAL SERVICE SERVIZIO REGOLAZIONE DEL MERCATO E SERVIZIO METROLOGIA - DICEMBRE 2020	TECNOSERVICE CAMERE	2923/2020	2.301,51	6	
FATT.ZVA/21000239/2021-IC-OUTSOURCING SCRL - AFFIDAMENTO GESTIONE DEI SERVIZI ARCHIVISTICI IV TRIMESTRE 2020	IC-OUTSOURCING	ZVA/21000239/2021	180,15	-15	
FATT.ZVA/21000034/2021-IC-OUTSOURCING - AFFIDAMENTO SERVIZIO SUPPORTO AL PID DICEMBRE 2020 CUP D88119001290005	IC-OUTSOURCING	ZVA/21000034/2021	4.240,00	-12	
FATT.ZVA/21000163/2021-IC-OUTSOURCING SCRL - AFFIDAMENTO GESTIONE DEI SERVIZI ARCHIVISTICI DICEMBRE 2020	IC-OUTSOURCING	ZVA/21000163/2021	360,30	-12	
FATT.67 PA/2020-UNIONE ITALIANA VINI - ANALISI VINI DOC DICEMBRE 2020	UNIONE ITALIANA VINI SCRL	67 PA/2020	1.035,00	5	
FATT.VVA/20015801/2020-INFOCAMERE: SERVIZIO FORMATIVO SU APPLICATIVO AGEF PER PUNTO IMPRESA DIGITALE, FORMAZIONE LAVORO E PREVENZIONE CRISI DI IMPRESA E SUPPORTO FINANZIARIO	SOCIETA CONSORTILE INFOCAMERE	VVA/20015801/2020	280,00	23	
FATT.VVA/21002081/2021-INFOCAMERE - PROGETTO FORMAZIONE LAVORO: AFFIDAMENTO SERVIZIO "PORTALE PER L'ORIENTAMENTO E L'ALTERNANZA" IV TRIMESTRE 2020 - CUPD85E19000370005	SOCIETA CONSORTILE INFOCAMERE	VVA/21002081/2021	750,00	-24	
FATT.VVA/20016023/2020-INFOCAMERE - AFFIDAMENTO GESTIONE AMMINISTRAZIONE DEL PERSONALE - SIPERT COMPILAZIONE ED INVIO MOD.770 ANNO 2020	SOCIETA CONSORTILE INFOCAMERE	VVA/20016023/2020	1.970,00	18	
FATT.VVA/20016261/2020-INFOCAMERE SPESE PER AUTOMAZIONE DEI SERVIZI 2020 (CERTIFICATO FIRMA MASSIVA)	SOCIETA CONSORTILE INFOCAMERE	VVA/20016261/2020	99,96	10	

FATT.VVA/20016357/2020-INFOCAMERE SPESE PER AUTOMAZIONE DEI SERVIZI (MAILING DIRITTO ANNUALE)	SOCIETA CONSORTILE INFOCAMERE	VVA/20016357/2020	537,63	-16	
FATT.VVA/21000816/2021-INFOCAMERE SPESE PER AUTOMAZIONE DEI SERVIZI DICEMBRE 2020 (RILASCIO TOKEN E SMART CARD, FIRMA MASSIVA, RILASCIO CARTE TACHIGRAFICHE)	SOCIETA CONSORTILE INFOCAMERE	VVA/21000816/2021	2.748,47	-22	
FATT.VVA/21000817/2021-INFOCAMERE SPESE PER AUTOMAZIONE DEI SERVIZI SALDO IV TRIMESTRE 2020 (RINNOVO CERT.SOTTOSCRIZIONE TOKEN E SMART CARD)	SOCIETA CONSORTILE INFOCAMERE	VVA/21000817/2021	482,00	-22	
FATT.VVA/21001247/2021-INFOCAMERE SPESE PER AUTOMAZIONE DEI SERVIZI IV TRIMESTRE 2020 (NUBO)	SOCIETA CONSORTILE INFOCAMERE	VVA/21001247/2021	534,67	-23	
FATT.VVA/21001248/2021-INFOCAMERE SPESE PER AUTOMAZIONE DEI SERVIZI IV TRIMESTRE 2020 (GDPR)	SOCIETA CONSORTILE INFOCAMERE	VVA/21001248/2021	1.100,00	-23	
FATT.VVA/21001249/2021-INFOCAMERE: CRM CAMERALE IV TRIMESTRE 2020 PER PUNTO IMPRESA DIGITALE, FORMAZIONE LAVORO E PREVENZIONE CRISI DI IMPRESA E SUPPORTO FINANZIARIO	SOCIETA CONSORTILE INFOCAMERE	VVA/21001249/2021	500,01	-23	
FATT.VVA/21001531/2021-INFOCAMERE SPESE PER AUTOMAZIONE DEI SERVIZI IV TRIMESTRE 2020 (AGEF, SIPERT)	SOCIETA CONSORTILE INFOCAMERE	VVA/21001531/2021	1.996,28	-24	
FATT.VVA/21001532/2021-INFOCAMERE SPESE PER AUTOMAZIONE DEI SERVIZI IV TRIMESTRE 2020 (PROAC, VIMER)	SOCIETA CONSORTILE INFOCAMERE	VVA/21001532/2021	538,98	-24	
FATT.VVA/21001533/2021-INFOCAMERE SPESE PER AUTOMAZIONE DEI SERVIZI IV TRIMESTRE 2020 (SITI WEB, DELIBERE, INTERNET)	SOCIETA CONSORTILE INFOCAMERE	VVA/21001533/2021	3.974,70	-24	
FATT.VVA/21001534/2021-INFOCAMERE SPESE PER AUTOMAZIONE DEI SERVIZI IV TRIMESTRE 2020 (ICDEIS)	SOCIETA CONSORTILE INFOCAMERE	VVA/21001534/2021	2.730,40	-24	
FATT.VVA/21001535/2021-INFOCAMERE SPESE PER AUTOMAZIONE DEI SERVIZI IV TRIMESTRE 2020 (EUREKA)	SOCIETA CONSORTILE INFOCAMERE	VVA/21001535/2021	1.615,37	-24	
FATT.VVA/21001536/2021-INFOCAMERE SPESE PER AUTOMAZIONE DEI SERVIZI IV TRIMESTRE 2020 (PUBLICAMERA)	SOCIETA CONSORTILE INFOCAMERE	VVA/21001536/2021	225,00	-24	
FATT.VVA/20015829/2020-INFOCAMERE SPESE PER AUTOMAZIONE DEI SERVIZI NOVEMBRE 2020 (FIRMA MASSIVA, RILASCIO CARTE TACHIGRAFICHE, RILASCIO SMART CARD E TOKEN)	SOCIETA CONSORTILE INFOCAMERE	VVA/20015829/2020	3.209,02	19	
FATT.02/PA/2021-SANASI COSIMO - COMPENSO PER ATTIVITA PROFESSIONALE DI CONTROLLO PER LE DD.OO.ANNO 2020	SANASI COSIMO	02/PA/2021	1.398,53	-12	
FATTPA 1-21/2021-CHIRICO DOMENICO - COMPENSO PER ATTIVITA PROFESSIONALE DI CONTROLLO PER LE DD.OO.ANNO 2020	DOMENICO CHIRICO	FATTPA 1_21/2021	298,65	-12	
FATT.FATTPA 1-21/2021-BERNARDI COSIMO - COMPENSO PER ATTIVITA PROFESSIONALE DI CONTROLLO PER LE DD.OO.ANNO 2020	BERNARDI COSIMO	FATTPA 1_21/2021	992,18	-16	
FATT.90047/2021 - PROGETTO INNOVATIVE MEDICAL TOURISM STRATEGY (IN-MEDTOUR) PRIMO BANDO PER PROGETTI ORDINARI PROGRAMMA INTERREG CBC GRECIA - ITALIA 2014/2020, ASSE PR. 1 - OBIETTIVO SPEC. 1.1	INFORDATA S.P.A.	90047/2021	2.240,00	-16	
FATTPA 21-20/2020-TAVONI - SPEDIZIONE ATTREZZATURA METRICA PER TARATURA	TAVONI AIR FREIGHT PUGLIE SRL	FATTPA 21_20/2020	20,49	33	
FATTPA 20-20/2020-TAVONI - SPEDIZIONE ATTREZZATURA METRICA PER TARATURA	TAVONI AIR FREIGHT PUGLIE SRL	FATTPA 20_20/2020	28,69	35	
SOC.COOP.BILANCIAI PROGRAMMA NAZIONALE DI VIGILANZA E CONTROLLO SUGLI STRUMENTI DI MISURA: CERTIFICATO LAT E AGGIUSTAMENTO E TARATURE PESIERE E DOPPIO DECALITRO	SOC. COOPERATIVA BILANCIAI CAMPOGALLIANO	10832/2020	920,10	-9	
FATTPA 19-20/2020-TAVONI - SPEDIZIONE ATTREZZATURA METRICA PER TARATURA	TAVONI AIR FREIGHT PUGLIE SRL	FATTPA 19_20/2020	20,49	36	
FATT.6/2020-CICCARESE COSIMO - COMPENSO PER ATTIVITA PROFESSIONALE DI CONTROLLO PER LE DD.OO.ANNO 2020	CICCARESE COSIMO	giu-20	780,84	89	
FPA 2/21/2021-RIPARAZIONE COMPRESSORE CONDIZIONAMENTO E BAGNI CON LA FORNITURA E POSA IN OPERA KIT SCHEDA, 2 BATTERIE CATIS, 3 GALLEGGIANTI SILENZIOSI, N 1 REDIATORE IN ALLUMINIO	AVANTAGGIATO IMPIANTI DI G AVANTAGGIATO	FPA 2/21/2021	1.134,60	-23	
2021/FESP-25/2021-UNIONE ITALIANA DELLE CAMERE DI COMMERCIO - SERVIZI DI GESTIONE CARTE TACHIGRAFICHE II SEMESTRE 2020	UNIONE ITALIANA CAMERE DI COMMERCIO ROMA	2021/FESP-25/2021	718,00	-20	
AVV.FERRERI ALESSIA - COMPENSO PRESIDENTE OIV II SEMESTRE 2020	FERRERI ALESSIA	01/2021/2021	1.999,50	-23	

DOTT.GALLO GIOVANNI - COMPENSO REVISORI DEI CONTI II SEMESTRE 2020	GALLO GIOVANNI	giu-21	2.527,11	-22
FANIZZA GIUSEPPE - INCARICO OIV II SEMESTRE 2020	FANIZZA GIUSEPPE	20/2021	1.263,56	-21
CAS FACILITY SOC.COOP. - SERVIZIO DI DISINFESTAZIONE DERATTIZZAZIONE DEBLATTIZZAZIONE SEDI CAMERALI ANNO 2020	CAS FACILITY	2/2021/2021	725,00	-3
SOC.COOP. CAS FACILITY - SERVIZIO DI PULIZIA DELLE SEDI CAMERALI DICEMBRE 2020	CAS FACILITY	1/2021/2021	2.555,45	4
SODEXO MOTIVATION SOLUTIONS ITALIA S.R.L. - FORNITURA BUONI PASTO GENNAIO 2021 - AFFIDAMENTO DIRETTO TRAMITE CONSIP	SODEXO MOTIVATION SOLUTIONS ITALIA S.R.L.	VH21000665/2021	1.053,78	-21
INFOCAMERE - SERVIZI TECNOLOGICI - VDI ANNO 2020	SOCIETA CONSORTILE INFOCAMERE	VVA/21002758/2021	3.000,00	-21
POSTE ITALIANE - AFFRANCATURA ATTI GIUDIZIARI NOVEMBRE 2020	POSTE ITALIANE S.P.A.	1020376277/2020	977,85	36
TAVONI - RITIRO DOPPIO DECALITRO DALL'IMPRESA ISOIL AFFIDATARIA DELLA RIPARAZIONE, GIUSTA DETERMINAZIONE DIRIGENZIALE N.207 DEL 21/12/2020	TAVONI AIR FREIGHT PUGLIE SRL	FATTPA 2_21/2021	36,89	-23
FATT.2 PA/2021-UNIONE ITALIANA VINI - ANALISI VINI DOC GENNAIO 2021 - DETERMINAZIONE DIRIGENZIALE DI AFFIDAMENTO N.210 DEL 22/12/2020	UNIONE ITALIANA VINI SCRL	2 PA/2021	92,00	-23
SICURITALIA IVRI SPA - ASSISTENZA E MANUTENZIONE IN PONTE RADIO SERVIZIO ALLARME SEDE CAMERALE GENNAIO 2021 -	SICURITALIA IVRI S.P.A.	9117000474/2021	497,43	-23
SELESTA INGEGNERIA - CONFIGURAZIONE E INSTALLAZIONE LETTORI MAGNETICI DI BADGE E LICENZA SOFTWARE	SELESTA INGEGNERIA	PA0000024/21/2021	1.200,00	-20
FATT.93/2021-TECNOSERVICE CAMERE - FORNITURA DEL SERVIZIO INTEGRATO GLOBAL SERVICE SERVIZIO REGOLAZIONE DEL MERCATO E SERVIZIO METROLOGIA - GENNAIO 2021 (AFFIDAMENTO DETERMINA 116 DEL 29/05/2019)	TECNOSERVICE CAMERE	93/2021	2.301,51	-24
FATTPA 3-21/2021-TAVONI - SPEDIZIONE CAMPIONI DI VINO PER ANALISI VINI DOC GENNAIO 2021 - DETERMINAZIONE DIRIGENZIALE DI AFFIDAMENTO N.211 DEL 22/12/2020	TAVONI AIR FREIGHT PUGLIE SRL	FATTPA 3_21/2021	108,20	-23
FATT.92/2021-TECNOSERVICE CAMERE - FORNITURA DEL SERVIZIO INTEGRATO GLOBAL SERVICE SERVIZIO REGOLAZIONE DEL MERCATO E SERVIZIO METROLOGIA - GENNAIO 2021 (AFFIDAMENTO DETERMINA 116 DEL 29/05/2019)	TECNOSERVICE CAMERE	92/2021	2.985,24	-24
FATT.2/2021-CAS FACILITY - SERVIZIO DI PULIZIA GENNAIO 2021 (AFFIDAMENTO DETERMINAZIONE DIRIGENZIALE N.202 DEL 21/12/2020)	CAS FACILITY	feb-21	1.941,89	-19
FATT.94/2021-TECNOSERVICE CAMERE - SERVIZIO DI PORTIERATO (AFFIDAMENTO DETERMINAZIONE DIRIGENZIALE N.240 DEL 28/11/2019) E INTEGRAZIONE PER ADEGUAMENTO ANTICOVID (AFFIDAMENTO DETERMINAZIONE DIRIGENZIALE N.191 DEL 01/12/2020) GENNAIO 2021	TECNOSERVICE CAMERE	94/2021	3.915,01	-19
FATT.6/E/2021-ITEL GULLI - AFFIDAMENTO LAVORI DI MANUTENZIONE IMPIANTO ASCENSORE MATR.2011/08-03/BR	IT.EL. GULLI S.R.L.	6/E/2021	420,00	-28
FATT.0000121000532234/2021 DEL 23/02/2021-ACQUEDOTTO PUGLIESE - CONSUMO IDRICO SEDI CAMERALI AL 31/12/2020	ACQUEDOTTO PUGLIESE S.P.A.	0000121000532234/2021	11,65	-19
FATT.0000121000529326/2021-ACQUEDOTTO PUGLIESE - CONSUMO IDRICO SEDI CAMERALI AL 31/12/2020	ACQUEDOTTO PUGLIESE S.P.A.	0000121000529326/2021	327,53	-19
FATT.4220821800002802/2021-TIM SPA - SPESE TELEFONICHE AL 31/12/2020	TIM S.P.A.	4220821800002802/2021	1.099,36	-19
FATT.8S00045325/2021-TIM SPA - SPESE TELEFONICHE AL 31/12/2020	TIM S.P.A.	8S00045325/2021	50,00	-19
FATT.8S00045247/2021-TIM SPA - SPESE TELEFONICHE AL 31/12/2020	TIM S.P.A.	8S00045247/2021	60,81	-19
FATT.INFOCAMERE - SUPPORTO COMPILAZIONE UNIEMENS ANNI 2005 2006 2007 PER INVIO SU PORTALE INPS DICEMBRE 2020	SOCIETA CONSORTILE INFOCAMERE	VVA/21003545/2021	574,00	-25
FATT.VH21001169/2021-SODEXO MOTIVATION SOLUTIONS ITALIA S.R.L. - FORNITURA BUONI PASTO FEBBRAIO 2021 TRAMITE CONVENZIONE CONSIP	SODEXO MOTIVATION SOLUTIONS ITALIA S.R.L.	VH21001169/2021	1.179,36	-25
FATT.1021028474/2021-POSTE ITALIANE - AFFRANCATURA ATTI GIUDIZIARI DICEMBRE 2020	POSTE ITALIANE S.P.A.	1021028474/2021	1.627,75	3
FATT.FE000120210000348390/2021-AGSM ENERGIA - FORNITURA ENERGIA ELETTRICA LABORATORIO MERCEOLOGICO GENNAIO 2021	AGSM ENERGIA SPA	FE000120210000348390/2021	3,95	-25

FATT.JB92810/2020-BNP PARIBAS CANONE NOLEGGIO FOTOCOPIATORI DAL 01/01/2021 AL 09/04/2021	BNP PARIBAS LEASE GROUP SA - SUCCURALE DI MILANO	JB92810/2020	756,60	-25	
FATT.FE000120210000348264/2021-AGSM ENERGIA - FORNITURA ENERGIA ELETTRICA ARCHIVIO SEDE CAMERALE GENNAIO 2021	AGSM ENERGIA SPA	FE000120210000348264/2021	105,98	-25	
FATT.FE000120210000348217/2021-AGSM ENERGIA FORNITURA ENERGIA ELETTRICA SEDE CAMERALE GENNAIO 2021	AGSM ENERGIA SPA	FE000120210000348217/2021	1.136,12	-25	
FATTPA 4-21/2021-TAVONI - SPEDIZIONE CAMPIONI DI VINO PER ANALISI VINI DOC FEBBRAIO 2021 - DETERMINAZIONE DIRIGENZIALE DI AFFIDAMENTO N.211 DEL 22/12/2020	TAVONI AIR FREIGHT PUGLIE SRL	FATTPA 4_21/2021	159,01	-25	
FATT.7X00426886/2021-TIM - SPESE TELEFONIA MOBILE DAL 01/03/2021 AL 30/04/2021 (TASSA CONC.GOVERNATIVA)	TIM S.P.A.	7X00426886/2021	25,82	-25	
FATT.7 PA/2021-UNIONE ITALIANA VINI - ANALISI VINI DOC FEBBRAIO 2021 - DETERMINAZIONE DIRIGENZIALE DI AFFIDAMENTO N.210 DEL 22/12/2020	UNIONE ITALIANA VINI SCRL	7 PA/2021	1.150,00	-25	
FATT.6/2021-CAS FACILITY - SERVIZIO DI PULIZIA FEBBRAIO 2021 (AFFIDAMENTO DETERMINAZIONE DIRIGENZIALE N.202 DEL 21/12/2020)	CAS FACILITY	giu-21	2.012,13	-25	
FATT.383/2021-TECNOSERVICE CAMERE - SERVIZIO DI PORTIERATO E INTEGRAZIONE PER ADEGUAMENTO ANTICOVID FEBBRAIO 2021	TECNOSERVICE CAMERE	383/2021	3.915,01	-25	
FATT.382/2021-TECNOSERVICE CAMERE - FORNITURA DEL SERVIZIO INTEGRATO GLOBAL SERVICE SERVIZIO REGOLAZIONE DEL MERCATO E SERVIZIO METROLOGIA - FEBBRAIO 2021	TECNOSERVICE CAMERE	382/2021	2.301,51	-25	
FATT.381/2021-TECNOSERVICE CAMERE - FORNITURA DEL SERVIZIO INTEGRATO GLOBAL SERVICE SERVIZIO REGOLAZIONE DEL MERCATO E SERVIZIO METROLOGIA - FEBBRAIO 2021	TECNOSERVICE CAMERE	381/2021	2.985,24	-25	
FATT.211900490062/2021-ESTRA ENERGIE - FORNITURA GAS METANO ARCHIVIO CAMERALE GENNAIO 2021	ESTRA ENERGIE SRL	211900490062/2021	2,76	-25	
FATT.211900490061/2021-ESTRA ENERGIE - FORNITURA GAS METANO GENNAIO 2021 SEDE CAMERALE	ESTRA ENERGIE SRL	211900490061/2021	1.092,75	-25	
FATT.19/2021-ETT S.R.L. - FORNITURA N.49 LICENZE WINDOWS 10 ENTERPRISE 64BIT	ETT SRL	19/2021	4.275,00	-24	
FATT.ZVA/21000319/2021-IC-OUTSOURCING - SERVIZIO SUPPORTO AL PID GENNAIO 2021 CUP D8819001290005 (AFFIDAMENTO N.116 DEL 18/06/2020)	IC-OUTSOURCING	ZVA/21000319/2021	4.240,00	-25	
FATT.000006-0CO PA/2021-ORGANIZZAZIONE APRILE - SERVIZIO DI NOLEGGIO AFFRANCATRICE I TRIMESTRE 2021 (RATEO)	ORGANIZZAZIONE APRILE S.N.C.	000006-0CO PA/2021	150,00	-23	
FATT.18/2021-ETT S.R.L. - FORNITURA N. 45 PC YASHI MT I5 9400, INSTALLAZIONE, CONFIGURAZIONE, CANCELLAZIONE DATI CERTIFICATI E N. 4 PC YASHI MT I5	ETT SRL	18/2021	32.607,00	-24	
FATT.VVA/21003828/2021-INFOCAMERE - SPESE AUTOMAZIONE SERVIZI (RILASCIO CARTE TACHIGRAFICHE, TOKEN, SMART CARD FIRMA MASSIVA) FEBBRAIO 2021	SOCIETA CONSORTILE INFOCAMERE	VVA/21003828/2021	3.505,07	-25	
FATT.VVA/21002811/2021-INFOCAMERE - SPESE AUTOMAZIONE SERVIZI (RILASCIO CARTE TACHIGRAFICHE, TOKEN, SMART CARD FIRMA MASSIVA) GENNAIO 2021	SOCIETA CONSORTILE INFOCAMERE	VVA/21002811/2021	4.639,52	-25	
FATT.1/2020-CICCARESE COSIMO - VISITE ISPETTIVE E PRELIEVI FINALIZZATI ALLA CERTIFICAZIONE PREVISTE DAI PIANI DI CONTROLLO	CICCARESE COSIMO	gen-20	879,66	419	
DBNNTN69B20F152G CRC DEBONIS ANTONIO-VS. INTERVENTO SOSTITUTIVO 00161072021 DEL 01/04/2021- FATT. 02-PA/2021 DEL 18/01/2021-COMPENSO PER ATTIVITA PROFESSIONALE DI CONTROLLO PER LE DD.OO.ANNO 2020	DEBONIS ANTONIO	02_PA/2021	1.577,04	41	
FATT. 2/2021-DLCNLG64R05F152X CRC DELUCA ANGELO GABRIELE-INTERVENTO SOSTITUTIVO VS. PROT. N. 00161082021 DEL 01/04/2021- COMPENSO PER ATTIVITA PROFESSIONALE DI CONTROLLO PER LE DD.OO.ANNO 2020	DE LUCA ANGELO GABRIELE	feb-21	286,75	45	
FATT. 1/2021-DLCNLG64R05F152X CRC DELUCA ANGELO GABRIELE-INTERVENTO SOSTITUTIVO VS. PROT. N. 00161082021 DEL 01/04/2021- COMPENSO PER ATTIVITA PROFESSIONALE DI CONTROLLO PER LE DD.OO.ANNO 2020	DE LUCA ANGELO GABRIELE	gen-21	900,17	45	
FATT.106-2021/PA/2021-POST & SERVICE GROUP - SERVIZIO SPESE POSTALI DI RECAPITO GENNAIO 2021 (AFFIDAMENTO DETERMINAZIONE DIRIGENZIALE N.197 DELL'11/12/2020)	POST & SERVICE GROUP S.R.L.	106-2021/PA/2021	216,19	-19	

Intervento sostitutivo su Matr. 376993 Rif. 21.2.13/XE265A - BALESTRA GIOVANNI -Compenso Presidente Commissione - Gara fornitura 45 PC Desktop - CIG Z342AD43B8	BALESTRA GIOVANNI	feb-20	421,18	89
FATT.22/2020-RIZZO STEFANO GIUSEPPE - COMPENSO PER ATTIVITA PROFESSIONALE DI CONTROLLO PER LE DD.OO.ANNO 2020	RIZZO STEFANO GIUSEPPE	22/2020	177,79	89
FATT.21/2020-RIZZO STEFANO GIUSEPPE - COMPENSO PER ATTIVITA PROFESSIONALE DI CONTROLLO PER LE DD.OO.ANNO 2020	RIZZO STEFANO GIUSEPPE	21/2020	251,69	101
FATT.1/2021-RIZZO STEFANO GIUSEPPE - COMPENSO PER ATTIVITA PROFESSIONALE DI CONTROLLO PER LE DD.OO.ANNO 2020	RIZZO STEFANO GIUSEPPE	gen-21	275,10	25
FATT. 1021066290/2021 AFFRANCATURA ATTI GIUDIZIARI FEBBRAIO 2021 E FATT. 1021083657/2021, 1021083657/2021 AFFRANCATURA ATTI GIUDIZIARI GENNAIO 2020	POSTE ITALIANE S.P.A.	1021083657/2021	287,30	-24
FATT. 1021066290/2021 AFFRANCATURA ATTI GIUDIZIARI FEBBRAIO 2021 E FATT. 1021083657/2021, 1021083657/2021 AFFRANCATURA ATTI GIUDIZIARI GENNAIO 2020	POSTE ITALIANE S.P.A.	1021066290/2021	943,85	-6
FATT. 1021066290/2021 AFFRANCATURA ATTI GIUDIZIARI FEBBRAIO 2021 E FATT. 1021083657/2021, 1021083657/2021 AFFRANCATURA ATTI GIUDIZIARI GENNAIO 2020	POSTE ITALIANE S.P.A.	1021083720/2021	798,00	-24
FATT.ZVA/21000510/2021-IC-OUTSOURCING - SERVIZIO SUPPORTO AL PID FEBBRAIO 2021 CUP D88I19001290005 (AFFIDAMENTO N.116 DEL 18/06/2020)	IC-OUTSOURCING	ZVA/21000510/2021	4.240,00	-26
FATT.JDC47396/2021-BNP PARIBAS CANONE NOLEGGIO FOTOCOPIATORI DAL 10/04/2021 AL 09/07/2021	BNP PARIBAS LEASE GROUP SA - SUCCURALE DI MILANO	JDC47396/2021	756,60	-26
FE000120210000550241/2021-AGSM ENERGIA - FORNITURA ENERGIA ELETTRICA LABORATORIO MERCEOLOGICO FEBBRAIO 2021	AGSM ENERGIA SPA	FE000120210000550241/2021	3,95	-26
FE000120210000550116-AGSM ENERGIA - FORNITURA ENERGIA ELETTRICA ARCHIVIO SEDE CAMERALE FEBBRAIO 2021	AGSM ENERGIA SPA	FE000120210000550116/2021	105,39	-26
FE000120210000550069/2021-AGSM ENERGIA - FORNITURA ENERGIA ELETTRICA SEDE CAMERALE FEBBRAIO 2021	AGSM ENERGIA SPA	FE000120210000550069/2021	1.101,66	-26
FATTPA 8-21/2021-TAVONI - SPEDIZIONE CAMPIONI DI VINO PER ANALISI MARZO 2021 - DETERMINAZIONE DIRIGENZIALE DI AFFIDAMENTO N.211 DEL 22/12/2020	TAVONI AIR FREIGHT PUGLIE SRL	FATTPA 8_21/2021	60,00	-26
FATTPA 7-21/2021-TAVONI - N.10 CANTINETTE SCOMPONIBILI DA SEI PER SPEDIZIONE CAMPIONI DI VINO PER ANALISI - DETERMINAZIONE DIRIGENZIALE DI AFFIDAMENTO N.211 DEL 22/12/2020	TAVONI AIR FREIGHT PUGLIE SRL	FATTPA 7_21/2021	40,00	-26
FATTPA 6-21/2021-TAVONI - N.15 CANTINETTE SCOMPONIBILI DA TRE PER SPEDIZIONE CAMPIONI DI VINO PER ANALISI - DETERMINAZIONE DIRIGENZIALE DI AFFIDAMENTO N.211 DEL 22/12/2020	TAVONI AIR FREIGHT PUGLIE SRL	FATTPA 6_21/2021	140,00	-26
FATTPA 5-21/2021-TAVONI - SPEDIZIONE CAMPIONI DI VINO PER ANALISI VINI DOC MARZO 2021 - DETERMINAZIONE DIRIGENZIALE DI AFFIDAMENTO N.211 DEL 22/12/2020	TAVONI AIR FREIGHT PUGLIE SRL	FATTPA 5_21/2021	88,52	-26
FATT.8/2021-CAS FACILITY - SERVIZIO DI PULIZIA MARZO 2021 (AFFIDAMENTO DETERMINAZIONE DIRIGENZIALE N.202 DEL 21/12/2020)	CAS FACILITY	ago-21	2.289,07	-26
FATT.624/2021-TECNOSERVICE CAMERE - SERVIZIO DI PORTIERATO (AFFIDAMENTO D.D. 240 DEL 28/11/2019 E INTEGRAZIONE PER ADEGUAMENTO ANTICOID (AFFIDAMENTO D. D. 191 DEL 01/12/2020) MARZO 2021	TECNOSERVICE CAMERE	624/2021	3.915,01	-26
FATT.623/2021-TECNOSERVICE CAMERE - FORNITURA DEL SERVIZIO INTEGRATO GLOBAL SERVICE SERVIZIO REGOLAZIONE DEL MERCATO E SERVIZIO METROLOGIA - MARZO 2021 (AFFIDAMENTO DETERMINA 116 DEL 29/05/2019	TECNOSERVICE CAMERE	623/2021	2.301,51	-26
FATT.211900735739/2021-ESTRA ENERGIE - FORNITURA GAS METANO SEDE CAMERALE FEBBRAIO 2021	ESTRA ENERGIE SRL	211900735739/2021	1.073,15	-26
FATT.211900739605/2021-ESTRA ENERGIE - FORNITURA GAS METANO ARCHIVIO SEDE CAMERALE FEBBRAIO 2021	ESTRA ENERGIE SRL	211900739605/2021	2,50	-26
FATT.622/2021-TECNOSERVICE CAMERE - FORNITURA DEL SERVIZIO INTEGRATO GLOBAL SERVICE SERVIZIO REGOLAZIONE DEL MERCATO E SERVIZIO METROLOGIA - MARZO 2021- AFFIDAMENTO D. 116 DEL 29/05/2019	TECNOSERVICE CAMERE	622/2021	2.985,24	-26
FATT.11 PA/2021-UNIONE ITALIANA VINI - ANALISI VINI DOC MARZO 2021 - DETERMINAZIONE DIRIGENZIALE DI AFFIDAMENTO N.210 DEL 22/12/2020	UNIONE ITALIANA VINI SCRL	11 PA/2021	368,00	-26

FATT.150-2021/PA/2021-POST & SERVICE GROUP - SERVIZIO SPESE POSTALI DI RECAPITO FEBBRAIO 2021 (AFFIDAMENTO DETERMINAZIONE DIRIGENZIALE N.197 DEL 11/12/2020)	POST & SERVICE GROUP S.R.L.	150-2021/PA/2021	100,14	-26
FATT.VDT/21000245/2021-INFOCAMERE - N.1000 SMART CARD	SOCIETA CONSORTILE INFOCAMERE	VDT/21000245/2021	4.000,00	-12
FPA 3/21/2021-TIPOGRAFIA MINIGRAF - N.3 TIMBRI PER UFFICIO PROTOCOLLO	TIPOGRAFIA MINIGRAF	FPA 3/21/2021	375,00	-28
FE000120210000756273/2021-AGSM ENERGIA - FORNITURA ENERGIA ELETTRICA LABORATORIO MERCEOLOGICO MARZO 2021	AGSM ENERGIA SPA	FE000120210000756273/2021	3,95	-30
FE000120210000756149/2021-AGSM ENERGIA - FORNITURA ENERGIA ELETTRICA ARCHIVIO SEDE CAMERALE MARZO 2021	AGSM ENERGIA SPA	FE000120210000756149/2021	105,54	-30
FE000120210000756103/2021-AGSM ENERGIA - FORNITURA ENERGIA ELETTRICA SEDE CAMERALE MARZO 2021	AGSM ENERGIA SPA	FE000120210000756103/2021	1.192,71	-30
FATT.9117005223/2021-SICURITALIA IVRI SPA - ASSISTENZA E MANUTENZIONE IN PONTE RADIO SERVIZIO ALLARME SEDE CAMERALE II TRIMESTRE 2021	SICURITALIA IVRI S.P.A.	9117005223/2021	497,43	-30
FATT.8500095459/2021-TIM SPA - SPESE TELEFONICHE DAL 01/02/2021 AL 31/03/2021	TIM S.P.A.	8500095459/2021	55,00	-30
FATT.ZVA/21000654/2021-IC-OUTSOURCING - SERVIZIO SUPPORTO AL PID MARZO 2021 CUP D88119001290005 (AFFIDAMENTO N.116 DEL 18/06/2020)	IC-OUTSOURCING	ZVA/21000654/2021	4.240,00	-30
FATT.7X01350850/2021-TIM - SPESE TELEFONIA MOBILE DAL 01/05/2021 AL 30/06/2021 (TASSA CONC.GOVERNATIVA)	TIM S.P.A.	7X01350850/2021	25,82	-30
FATT.65/A/2021-FATTORI SAFEST - ASSISTENZA E MANUTENZIONE BOLLATRICI ANNO I QUADRIMESTRE 2021	FATTORI-SAFEST S.R.L.	65/A/2021	480,00	-30
FATT.4220821800005910/2021-TIM SPA - SPESE TELEFONICHE DAL 01/02/2021 AL 31/03/2021	TIM S.P.A.	4220821800005910/2021	1.161,52	-30
FATT.211900993866/2021-ESTRA ENERGIE - FORNITURA GAS METANO ARCHIVIO SEDE CAMERALE MARZO 2021	ESTRA ENERGIE SRL	211900993866/2021	2,76	-30
FATT.211900993865/2021-FORNITURA GAS METANO MARZO 2021	ESTRA ENERGIE SRL	211900993865/2021	1.102,95	-30
FATT.IPA/21000003/2021-ICONTO S.R.L. - SERVIZIO DI CASSA I TRIMESTRE 2021 (AFFIDAMENTO DETERMINAZIONE DIRIGENZIALE N.152 DEL 07/10/2020)	ICONTO SRL	IPA/21000003/2021	1.500,00	-30
FATT.8500095324/2021-TIM SPA - SPESE TELEFONICHE DAL 01/02/2021 AL 31/03/2021	TIM S.P.A.	8500095324/2021	65,61	-30
FATT.VVA/21006544/2021-INFOCAMERE - SPESE AUTOMAZIONE SERVIZI I TRIMESTRE 2021 (RICONOSCIMENTO REMOTO SPID)	SOCIETA CONSORTILE INFOCAMERE	VVA/21006544/2021	105,00	-30
FATT.VVA/21005722/2021-INFOCAMERE - SPESE AUTOMAZIONE SERVIZI I TRIMESTRE 2021 (PORTALE PID)	SOCIETA CONSORTILE INFOCAMERE	VVA/21005722/2021	750,00	-30
FATT.VVA/21005721/2021-INFOCAMERE - SERVIZIO SUAP I TRIMESTRE 2021	SOCIETA CONSORTILE INFOCAMERE	VVA/21005721/2021	449,93	-30
FATT.VVA/21005721/2021-INFOCAMERE - SERVIZIO SUAP I TRIMESTRE 2021	SOCIETA CONSORTILE INFOCAMERE	VVA/21005721/2021	4.949,95	-30
FATT.VVA/21005720/2021-INFOCAMERE - SPESE AUTOMAZIONE SERVIZI I TRIMESTRE 2021 (VDI)	SOCIETA CONSORTILE INFOCAMERE	VVA/21005720/2021	2.970,00	-30
FATT.VVA/21005182/2021-INFOCAMERE - SPESE AUTOMAZIONE SERVIZI I TRIMESTRE 2021 (DELIBERE, SITI WEB, INTERNET)	SOCIETA CONSORTILE INFOCAMERE	VVA/21005182/2021	3.974,70	-30
FATT.VVA/21005181/2021-INFOCAMERE - SPESE AUTOMAZIONE SERVIZI I TRIMESTRE 2021 (PROAC, VIMER)	SOCIETA CONSORTILE INFOCAMERE	VVA/21005181/2021	538,98	-30
FATT.VVA/21005180/2021-INFOCAMERE - SPESE AUTOMAZIONE SERVIZI I TRIMESTRE 2021 (SIPERT, OBI, AGEF)	SOCIETA CONSORTILE INFOCAMERE	VVA/21005180/2021	3.028,28	-30
FATT.VVA/21004860/2021-INFOCAMERE - SPESE AUTOMAZIONE SERVIZI I TRIMESTRE 2021 (FATTURAZIONE ELETTRONICA)	SOCIETA CONSORTILE INFOCAMERE	VVA/21004860/2021	249,99	-30
FATT.VVA/21004859/2021-INFOCAMERE - SPESE AUTOMAZIONE SERVIZI I TRIMESTRE 2021 (NUBO, RI VISUAL)	SOCIETA CONSORTILE INFOCAMERE	VVA/21004859/2021	539,81	-30
FATT.VVA/21004552/2021-INFOCAMERE - SPESE AUTOMAZIONE SERVIZI I TRIMESTRE 2021 (TUTORING CONTABILITA)	SOCIETA CONSORTILE INFOCAMERE	VVA/21004552/2021	645,00	-30
FATT.VDT/21000300/2021-INFOCAMERE - FORNITURA N.500 BUSINESS KEY	SOCIETA CONSORTILE INFOCAMERE	VDT/21000300/2021	18.500,00	-30
FATT.VVA/21006545/2021-INFOCAMERE - SPESE AUTOMAZIONE SERVIZI I TRIMESTRE 2021 (RINNOVO CERTIFICATI SOTTOSCRIZIONE SMART CARD E TOKEN)	SOCIETA CONSORTILE INFOCAMERE	VVA/21006545/2021	698,00	-30
FATT.37 PA/2021-UNIONE ITALIANA VINI - ANALISI VINI DOC APRILE 2021 - DETERMINAZIONE DIRIGENZIALE DI AFFIDAMENTO N.210 DEL 22/12/2020	UNIONE ITALIANA VINI SCRL	37 PA/2021	644,00	-10

FATT.204-2021/PA/2021-POST & SERVICE GROUP - SERVIZIO SPESE POSTALI DI RECAPITO MARZO 2021 (AFFIDAMENTO DETERMINAZIONE DIRIGENZIALE N.197 DELL'11/12/2020)	POST & SERVICE GROUP S.R.L.	204-2021/PA/2021	99,07	-10
FATT.471/2021-WATER STORE - BOCCIONI DI ACQUA E BICCHIERI - PRENOTAZIONE N.2020/83	WATER STORE	471/2021	139,50	-28
FATTPA 10-21/2021-TAVONI AIR FREIGHT - SPEDIZIONE VINI DEL 20/04/2021	TAVONI AIR FREIGHT PUGLIE SRL	FATTPA 10_21/2021	36,07	-28
FATT.VVA/21004862/2021-INFOCAMERE: CRM CAMERALE I TRIMESTRE 2021 PER PUNTO IMPRESA DIGITALE, FORMAZIONE LAVORO E PREVENZIONE CRISI DI IMPRESA E SUPPORTO FINANZIARIO	SOCIETA CONSORTILE INFOCAMERE	VVA/21004862/2021	350,01	-28
FATT.VVA/21004861/2021-INFOCAMERE - CONSUMI INFORMATICI I TRIMESTRE 2021 (GDPR)	SOCIETA CONSORTILE INFOCAMERE	VVA/21004861/2021	1.100,00	-28
FATT.VVA/21005183/2021-INFOCAMERE - SPESE AUTOMAZIONE SERVIZI I TRIMESTRE 2021 (IC DEIS, CERTIFICATI DI ORIGINE, ALBI)	SOCIETA CONSORTILE INFOCAMERE	VVA/21005183/2021	3.261,10	-11
FATT.VVA/21006543/2021-INFOCAMERE - SPESE AUTOMAZIONE SERVIZI I TRIMESTRE 2021 (RILASCIO CARTE TACHIGRAFICHE, FIRMA MASSIVA, RILASCIO SMART CARD E TOKEN	SOCIETA CONSORTILE INFOCAMERE	VVA/21006543/2021	3.693,62	-11
FATT.VVA/21005185/2021-INFOCAMERE - CONSUMI INFORMATICI I TRIMESTRE 2021 (PUBLICAMERA)	SOCIETA CONSORTILE INFOCAMERE	VVA/21005185/2021	225,00	-28
FATT.VVA/21005184/2021-INFOCAMERE - SPESE AUTOMAZIONE SERVIZI I TRIMESTRE 2021 (EUREKA)	SOCIETA CONSORTILE INFOCAMERE	VVA/21005184/2021	250,00	-11
FATT.0000121001594653/2021 DEL 18-05-2021-ACQUEDOTTO PUGLIESE - CONSUMO IDRICO SEDI CAMERALI AL 07/05/2021	ACQUEDOTTO PUGLIESE S.P.A.	0000121001594653/2021	523,83	-27
FATT. 0000121001636284/2021 DEL 18/05/2021- CONSUMO IDRICO SEDI CAMERALI AL 07/05/2021	ACQUEDOTTO PUGLIESE S.P.A.	0000121001636284/2021	9,13	-27
FATT.10/2021-SOC.COOP. CAS FACILITY - SERVIZIO DI PULIZIA DELLE SEDI CAMERALI APRILE 2021	CAS FACILITY	ott-21	2.186,73	-27
FATT.VVA/21004862/2021-INFOCAMERE: CRM CAMERALE I TRIMESTRE 2021 PER PUNTO IMPRESA DIGITALE, FORMAZIONE LAVORO E PREVENZIONE CRISI DI IMPRESA E SUPPORTO FINANZIARIO	SOCIETA CONSORTILE INFOCAMERE	VVA/21004862/2021	150,00	-23
FATT.VVA/21007353/2021-INFOCAMERE: SERVIZIO AGEF PER PUNTO IMPRESA DIGITALE, FORMAZIONE LAVORO E PREVENZIONE CRISI DI IMPRESA E SUPPORTO FINANZIARIO (SERVIZIO CARICAMENTO BANDI)	SOCIETA CONSORTILE INFOCAMERE	VVA/21007353/2021	1.000,00	-27
FPAA82021//2021-BORSA MERCI TELEMATICA ITALIANA CONTRIBUTO CONSORTILE I SEMSTRE 2021	BORSA MERCI TELEMATICA ITALIANA	FPAA82021//2021	1.995,84	-23
FATTPA 9-21/2021-TAVONI AIR FREIGHT - SPEDIZIONE VINI SALDO MARZO E ACCONTO APRILE 2021	TAVONI AIR FREIGHT PUGLIE SRL	FATTPA 9_21/2021	86,89	-25
FE000120210000932556/2021-AGSM ENERGIA - FORNITURA ENERGIA ELETTRICA SEDE CAMERALE APRILE 2021	AGSM ENERGIA SPA	FE000120210000932556/2021	873,52	-28
FE000120210000932601/2021-AGSM ENERGIA - FORNITURA ENERGIA ELETTRICA SEDE CAMERALE APRILE 2021	AGSM ENERGIA SPA	FE000120210000932601/2021	23,48	-28
FATT.000012-0CO PA/2021-ORGANIZZAZIONE APRILE - SERVIZIO DI NOLEGGIO AFFRANCATRICE DAL 10/05/2021 AL 09/08/2021	ORGANIZZAZIONE APRILE S.N.C.	000012-0CO PA/2021	150,00	-28
FE000120210000932725/2021-AGSM ENERGIA - FORNITURA ENERGIA ELETTRICA SEDE CAMERALE APRILE 2021	AGSM ENERGIA SPA	FE000120210000932725/2021	14,36	-28
FATT.ZVA/21000292/2021-IC-OUTSOURCING SCRL - CANONE GESTIONE DEI SERVIZI ARCHIVISTICI GENNAIO/FEBBRAIO 2021	IC-OUTSOURCING	ZVA/21000292/2021	1.293,06	-25
FATT.ZVA/21000457/2021-IC-OUTSOURCING SCRL - CANONE DEI SERVIZI ARCHIVISTICI MARZO 2021	IC-OUTSOURCING	ZVA/21000457/2021	646,53	-25
FATT.ZVA/21000769/2021-IC-OUTSOURCING SCRL - GESTIONE DEI SERVIZI ARCHIVISTICI (STOCC SCATOLE R.I. MUD BILANCI ELENCO SOCI I TRIMESTRE 2021)	IC-OUTSOURCING	ZVA/21000769/2021	540,45	-25
FATT.ZVA/21000812/2021-IC-OUTSOURCING SCRL - CANONE GESTIONE DEI SERVIZI ARCHIVISTICI APRILE 2021	IC-OUTSOURCING	ZVA/21000812/2021	646,53	-25
FATT.ZVA/21001021/2021-IC-OUTSOURCING SCRL - CANONE GESTIONE DEI SERVIZI ARCHIVISTICI MAGGIO 2021	IC-OUTSOURCING	ZVA/21001021/2021	646,53	-25
FATT.1021113962/2021-POSTE ITALIANE - SPESE NOTIFICA ATTI GIUDIZIARI APRILE 2021	POSTE ITALIANE S.P.A.	1021113962/2021	1.443,55	-19
FATT.1229/2021-TECNOSERVICE CAMERE - FORNITURA DEL SERVIZIO INTEGRATO GLOBAL SERVICE SERVIZIO REGOLAZIONE DEL MERCATO E SERVIZIO METROLOGIA - MAGGIO 2021	TECNOSERVICE CAMERE	1229/2021	2.985,24	-28
FATT.211901129480/2021-ESTRA ENERGIE - FORNITURA GAS METANO SEDE CAMERALE APRILE 2021	ESTRA ENERGIE SRL	211901129480/2021	660,45	-23

FATT.211901129481/2021-ESTRA ENERGIE - FORNITURA GAS METANO ARCHIVIO CAMERALE APRILE 2021	ESTRA ENERGIE SRL	211901129481/2021	2,68	-23	
FATT.261-2021/PA/2021-POST & SERVICE GROUP - SERVIZIO SPESE POSTALI DI RECAPITO APRILE 2021	POST & SERVICE GROUP S.R.L.	261-2021/PA/2021	77,65	-24	
FATT.34/TER/2021--GRECIAN TRAVEL S.R.L. - SPESE MISSIONE COMMISSARIO STRAORDINARIO VENEZIA DAL 2 AL 4 GIUGNO 2021	GRECIAN TRAVEL VIAGGI SRL	34/TER/2021	503,00	-27	
FATT.46 PA/2021-UNIONE ITALIANA VINI - ANALISI VINI DOC MAGGIO 2021	UNIONE ITALIANA VINI SCRL	46 PA/2021	437,00	-27	
FATT.968/2021-TECNOSERVICE CAMERE - FORNITURA DEL SERVIZIO INTEGRATO GLOBAL SERVICE SERVIZIO REGOLAZIONE DEL MERCATO E SERVIZIO METROLOGIA - APRILE 2021	TECNOSERVICE CAMERE	968/2021	2.985,24	-24	
FATT.969/2021-TECNOSERVICE CAMERE - FORNITURA DEL SERVIZIO INTEGRATO GLOBAL SERVICE SERVIZIO REGOLAZIONE DEL MERCATO E SERVIZIO METROLOGIA - APRILE 2021	TECNOSERVICE CAMERE	969/2021	2.301,51	-24	
FATT.970/2021-TECNOSERVICE CAMERE - SERVIZIO DI PORTIERATO E INTEGRAZIONE PER ADEGUAMENTO ANTICOVID SALDO APRILE 2021	TECNOSERVICE CAMERE	970/2021	3.915,01	-24	
FATTPA 11-21/2021-TAVONI AIR FREIGHT - SPEDIZIONE VINI MAGGIO 2021	TAVONI AIR FREIGHT PUGLIE SRL	FATTPA 11_21/2021	88,52	-28	
FATT.ZVA/21000881/2021-IC-OUTSOURCING - SERVIZIO SUPPORTO AL PID APRILE 2021 CUP D8819001290005	IC-OUTSOURCING	ZVA/21000881/2021	4.240,00	-24	
FATT.VVA/21007760/2021-INFOCAMERE - ATTIVITA DI TUTORING - RESIDUO ANNO 2020 (PRENOTAZIONE DI BUDGET 44/2020)	SOCIETA CONSORTILE INFOCAMERE	VVA/21007760/2021	967,50	-22	
FATT.VVA/21007415/2021-INFOCAMERE - SERVIZIO DI CASSA I TRIMESTRE 2021	SOCIETA CONSORTILE INFOCAMERE	VVA/21007415/2021	250,00	-22	
FATT.FPA 12/21/2021-AVANTAGGIATO IMPIANTI DI AVANTAGGIATO GIUSEPPE: LAVORI DI MANUTENZIONE IMPIANTI TECNOLOGICI (SOSTITUZIONE TRATTO FOGNA IN GHISA SEGRETERIA GENERALE)	AVANTAGGIATO IMPIANTI DI G AVANTAGGIATO	FPA 12/21/2021	800,00	-29	
FATT.13/2021-SOC.COOP. CAS FACILITY - SERVIZIO DI PULIZIA DELLE SEDI CAMERALI MAGGIO 2021	CAS FACILITY	13/2021	2.152,02	-23	
FATT.126/FE21/2021-SISTEMA CAMERALE SERVIZI - CORSO DEL 3 GIUGNO 2021 I PROCEDIMENTI DI CANCELLAZIONE D'UFFICIO DELLE IMPRESE ESTINTE DAL REGISTRO DELLE IMPRESE	SISTEMA CAMERALE SERVIZI SCRL	126/FE21/2021	330,00	-23	
FATT.1231/2021-TECNOSERVICE CAMERE - SERVIZIO DI PORTIERATO E INTEGRAZIONE PER ADEGUAMENTO ANTICOVID (CIG Z0B2DB6242)MAGGIO 2021	TECNOSERVICE CAMERE	1231/2021	3.915,01	-16	
FATT.1230/2021-TECNOSERVICE CAMERE - FORNITURA DEL SERVIZIO INTEGRATO GLOBAL SERVICE SERVIZIO REGOLAZIONE DEL MERCATO E SERVIZIO METROLOGIA - MAGGIO 2021	TECNOSERVICE CAMERE	1230/2021	2.301,51	-16	
FATT.7X02027851/2021-TIM - SPESE TELEFONIA MOBILE DAL 01/07/2021 AL 31/08/2021 (TASSA CONC.GOVERNATIVA)	TIM S.P.A.	7X02027851/2021	25,82	-24	
FATT.4220821800008376/2021-TIM SPA - SPESE TELEFONICHE DAL 01/04/2021 AL 31/05/2021	TIM S.P.A.	4220821800008376/2021	1.135,48	-24	
FATT.8S00140738/2021-TIM SPA - SPESE TELEFONICHE DAL 01/04/2021 AL 31/05/2021	TIM S.P.A.	8S00140738/2021	50,00	-24	
FATT.8S00139498/2021-TIM SPA - SPESE TELEFONICHE DAL 01/04/2021 AL 31/05/2021	TIM S.P.A.	8S00139498/2021	62,17	-24	
FATT. ZVA/21001222/2021-IC Outsourcing S.c.r.l. - Affidamento in house servizio di supporto al Punto Impresa Digitale - Rinnovo ed ampliamento	IC-OUTSOURCING	ZVA/21001222/2021	6.100,00	-26	
FATT.211901502372/2021-ESTRA ENERGIE - FORNITURA GAS METANO SEDI CAMERALE MAGGIO 2021	ESTRA ENERGIE SRL	211901502372/2021	2,76	-12	
FE000120210001146514/2021-AGSM ENERGIA - FORNITURA ENERGIA ELETTRICA SEDE CAMERALE MAGGIO 2021	AGSM ENERGIA SPA	FE000120210001146514/2021	768,25	-12	
FATT.211901502371/2021-ESTRA ENERGIE - FORNITURA GAS METANO SEDI CAMERALE MAGGIO 2021	ESTRA ENERGIE SRL	211901502371/2021	84,06	-12	
FE000120210001146558/2021-AGSM ENERGIA - FORNITURA ENERGIA ELETTRICA SEDE CAMERALE MAGGIO 2021	AGSM ENERGIA SPA	FE000120210001146558/2021	11,08	-12	
FPA 16/21/2021-AVANTAGGIATO IMPIANTI DI AVANTAGGIATO GIUSEPPE: LAVORI DI MANUTENZIONE IMPIANTI TECNOLOGICI (AVVIO ARIA CONDIZIONATA, SOSTITUZIONE FANCOIL STANZA TEPORE M.)	AVANTAGGIATO IMPIANTI DI G AVANTAGGIATO	FPA 16/21/2021	4.030,00	-22	
FE000120210001146675/2021-AGSM ENERGIA - FORNITURA ENERGIA ELETTRICA SEDE CAMERALE MAGGIO 2021	AGSM ENERGIA SPA	FE000120210001146675/2021	14,36	-12	

FATTPA 22-21/2021-ORANGE PUBLIC MANAGEMENT - QUINTA ED ULTIMA RATA SERVIZIO DI ASSISTENZA TECNICA PROGETTO IN-MEDTOUR FINANZIATO CON IL PRIMO BANDO PER PROGETTI ORDINARI DEL PROGRAMMA INTERREG CBC GRE	ORANGE PUBLIC MANAGEMENT	FATTPA 22_21/2021	32.381,65	-16
FATT.JDE89905/2021-BNP PARIBAS CANONE NOLEGGIO FOTOCOPIATORI DAL 10/07/2021 AL 09/10/2021	BNP PARIBAS LEASE GROUP SA - SUCCURALE DI MILANO	JDE89905/2021	756,60	-21
FATT.ZVA/21001054/2021-IC-OUTSOURCING SCRL - AFFIDAMENTO GESTIONE DEI SERVIZI ARCHIVISTICI GIUGNO 2021	IC-OUTSOURCING	ZVA/21001054/2021	646,53	-2
FATT.54 PA/2021-UNIONE ITALIANA VINI - ANALISI VINI DOC GIUGNO 2021	UNIONE ITALIANA VINI SCRL	54 PA/2021	322,00	-21
FATT.48/E/2021-IT.EL. GULLI - ASSISTENZA E MANUTENZIONE IMPIANTI ELEVATORI I SEMESTRE 2021	IT.EL. GULLI S.R.L.	48/E/2021	450,00	-24
FATT.346-A21/2021-MAGELLANO S.R.L. - N.2 TELEFONI CELLULARI CON CONTESTUALE PERMUTA E CANCELLAZIONE DAL REGISTRO DEGLI INVENTARI	MAGELLANO S.R.L.	346_A21/2021	2.063,00	-9
FATT.322-2021/PA/2021-POST & SERVICE GROUP - SERVIZIO SPESE POSTALI DI RECAPITO MAGGIO 2021	POST & SERVICE GROUP S.R.L.	322-2021/PA/2021	189,38	-7
FATT.19/2021-D.SSA CONSUELO SEMERARO - COMPENSO E RIMBORSI SPESE INCARICO REVISORE DEI CONTI I SEMESTRE 2021	SEMERARO CONSUELO	19/2021	3.089,80	-21
FATT.188/FE21/2021-SISTEMA CAMERALE SERVIZI PARTECIPAZIONE ALLA SESSIONE ASTRO SU: LE PROCEDURE DI ISCRIZIONE D'UFFICIO NEL REGISTRO DELLE IMPRESE/R.E.A. - LA GESTIONE DELLE PENE ACCESSORIE -	SISTEMA CAMERALE SERVIZI SCRL	188/FE21/2021	330,00	-22
FATT.1546/2021-TECNOSERVICE CAMERE - SERVIZIO DI PORTIERATO E INTEGRAZIONE PER ADEGUAMENTO ANTICOVID (CIG Z0B2DB6242) GIUGNO 2021	TECNOSERVICE CAMERE	1546/2021	3.915,01	-21
PREVENZIONE E SICUREZZA S.R.L.: SERVIZIO DI ASSISTENZA E MANUTENZIONE ATTREZZATURE ANTINCENDIO E N.6 CASSETTE PRONTO SOCCORSO TRAMITE MEPA	PREVENZIONE E SICUREZZA S.R.L.	1108B21/2021	1.950,00	-29
FATT.05/2021/2021-AVV.FERRERI ALESSIA - COMPENSO PRESIDENTE OIV I SEMESTRE 2021	FERRERI ALESSIA	05/2021/2021	2.080,00	-23
FATT.701/2021-OPERA ORGANIZZAZIONE PER LE AMMINISTRAZIONI - CORSO "IL PROGRAMMA PASSWEB E LA FUNZIONE DI CARICAMENTO MASSIVO?"	OPERA SRL	701/2021	290,00	-11
FATT.FATTPA 12-21/2021-TAVONI AIR FREIGHT - SPEDIZIONE VINI GIUGNO 2021 E N. 2 SPEDIZIONI PULICHI (REGISTRO IMPRESE E REGOLAZIONE DEL MERCATO)	TAVONI AIR FREIGHT PUGLIE SRL	FATTPA 12_21/2021	118,02	-21
FATT.79/2021-FANIZZA GIUSEPPE - INCARICO OIV DAL 01/01/2021 AL 08/07/2021	FANIZZA GIUSEPPE	79/2021	1.317,87	-22
FATT.1021141566/2021-POSTE ITALIANE - SPESE NOTIFICA ATTI GIUDIZIARI MAGGIO 2021	POSTE ITALIANE S.P.A.	1021141566/2021	1.847,40	-2
FPA0902021//2021-BORSA MERCI TELEMATICA ITALIANA CONTRIBUTO CONSORTILE II SEMESTRE 2021	BORSA MERCI TELEMATICA ITALIANA	FPA0902021//2021	1.995,84	-21
FATT.VVA/21008456/2021-INFOCAMERE - SERVIZIO TUTORING CONTABILITA' (GIORNATA 28/04/2021)	SOCIETA CONSORTILE INFOCAMERE	VVA/21008456/2021	645,00	-21
FATT.VVA/21008885/2021-INFOCAMERE - SERVIZIO TUTORING CONTABILITA' DEL 21/06/2021	SOCIETA CONSORTILE INFOCAMERE	VVA/21008885/2021	645,00	-28
FATT.VVA/21009036/2021-INFOCAMERE - CONSUMI INFORMATICI II TRIMESTRE 2021 (NUBO, LIBRI DIGITALI)	SOCIETA CONSORTILE INFOCAMERE	VVA/21009036/2021	568,14	-28
FATTVVA/21009037/2021-INFOCAMERE - EMISSIONE RUOLO II TRIMESTRE 2021	SOCIETA CONSORTILE INFOCAMERE	VVA/21009037/2021	9.049,66	-28
FATT.VVA/21009038/2021-INFOCAMERE - CONSUMI INFORMATICI II TRIMESTRE 2021 (REX - REGIONAL EXPLORER)	SOCIETA CONSORTILE INFOCAMERE	VVA/21009038/2021	66,67	-28
FATT.VVA/21009039/2021-INFOCAMERE - CONSUMI INFORMATICI II TRIMESTRE 2021 (FAPA E B2B - FATTURAZIONE ELETTONICA)	SOCIETA CONSORTILE INFOCAMERE	VVA/21009039/2021	249,99	-28
FATT.VVA/21009040/2021-INFOCAMERE - CONSUMI INFORMATICI II TRIMESTRE 2021 (GDPR)	SOCIETA CONSORTILE INFOCAMERE	VVA/21009040/2021	1.100,00	-28
FATT.VVA/21009041/2021-INFOCAMERE: CRM CAMERALE II TRIMESTRE 2021 PER PUNTO IMPRESA DIGITALE, FORMAZIONE LAVORO E PREVENZIONE CRISI DI IMPRESA E SUPPORTO FINANZIARIO	SOCIETA CONSORTILE INFOCAMERE	VVA/21009041/2021	727,31	-28
FATT.VVA/21009300/2021-INFOCAMERE - CONSUMI INFORMATICI II TRIMESTRE 2021 (CERTIFICAZIONE DIGITALE)	SOCIETA CONSORTILE INFOCAMERE	VVA/21009300/2021	189,00	-28
FATT.VVA/21009301/2021-INFOCAMERE - CONSUMI INFORMATICI II TRIMESTRE 2021 (RINNOVO CERTIFICATI DIGITALI SMART CARD E TOKEN)	SOCIETA CONSORTILE INFOCAMERE	VVA/21009301/2021	534,00	-28

FATT.VVA/21008455/2021-INFOCAMERE - SERVIZIO TUTORING CONTABILITA' ANNO 2020 (RESIDUO)	SOCIETA CONSORTILE INFOCAMERE	VVA/21008455/2021	645,00	-9	
FATT.VVA/21007840/2021-INFOCAMERE - CONSUMI INFORMATICI MAGGIO 2021 (FIRMA MASSIVA, RILASCIO CARTE TACHIGRAFICHE, CERTIFICATI FIRMA DIGITALE CNS E BK)	SOCIETA CONSORTILE INFOCAMERE	VVA/21007840/2021	3.308,57	4	
FATT.VVA/21009514/2021-INFOCAMERE - CONSUMI INFORMATICI II TRIMESTRE 2021 (CANONE VDI)	SOCIETA CONSORTILE INFOCAMERE	VVA/21009514/2021	2.970,00	-28	
FATT.VVA/21010349/2021-INFOCAMERE - CONSUMI INFORMATICI II TRIMESTRE 2021 (PUBBLICAMERA)	SOCIETA CONSORTILE INFOCAMERE	VVA/21010349/2021	225,00	-28	
FATT.VVA/21010348/2021-INFOCAMERE - CONSUMI INFORMATICI II TRIMESTRE 2021 (EUREKA)	SOCIETA CONSORTILE INFOCAMERE	VVA/21010348/2021	250,00	-28	
FATT.VVA/21010346/2021-INFOCAMERE - CONSUMI INFORMATICI II TRIMESTRE 2021 (INTERNET, POSTA ELETTRONICA, DELIBERE, SITI WEB, HOSTING CENTRALE)	SOCIETA CONSORTILE INFOCAMERE	VVA/21010346/2021	3.974,70	-28	
FATT.VVA/21010345/2021-INFOCAMERE - CONSUMI INFORMATICI II TRIMESTRE 2021(PROAC, VIMER)	SOCIETA CONSORTILE INFOCAMERE	VVA/21010345/2021	538,98	-28	
FATTURA VVA/21010344/2021-CONSUMI INFORMATICI II STRIMESTRE 2021(SIPERT, OBI, SERVIZIO DI CASSA, AGEF)	SOCIETA CONSORTILE INFOCAMERE	VVA/21010344/2021	2.903,24	-28	
FATT.VVA/21009515/2021-INFOCAMERE - SERVIZIO SUAP II TRIMESTRE 2021	SOCIETA CONSORTILE INFOCAMERE	VVA/21009515/2021	4.949,95	-28	
FATT.VVA/21009515/2021-INFOCAMERE - SERVIZIO SUAP II TRIMESTRE 2021	SOCIETA CONSORTILE INFOCAMERE	VVA/21009515/2021	449,93	-28	
FATTURE VVA/21009516/2021-INFOCAMERE - PUNTO IMPRESA DIGITALE - SERVIZIO PORTALE NAZIONALE PUNTI IMPRESA DIGITALE II TRIMESTRE 2021	SOCIETA CONSORTILE INFOCAMERE	VVA/21009516/2021	750,00	-28	
FATT.IPA/21000017/2021-ICONTO S.R.L. - SERVIZIO DI CASSA II TRIMESTRE 2021	ICONTO SRL	IPA/21000017/2021	1.300,00	-17	
50/2021-DOTT.GALLO GIOVANNI - COMPENSO REVISORI DEI CONTI I SEMESTRE 2021	GALLO GIOVANNI	50/2021	2.527,11	-23	
ZVA/21001270/2021-IC-OUTSOURCING: SERVIZIO GLOBAL SERVICE GIUGNO 2021 (REGOLAZIONE DEL MERCATO, SERVIZIO METROLOGIA LEGALE)	IC-OUTSOURCING	ZVA/21001270/2021	2.923,00	-24	
ZVA/21001269/2021-IC-OUTSOURCING S.C.R.L. - AFFIDAMENTO IN HOUSE SERVIZIO DI SUPPORTO AL PUNTO IMPRESA DIGITALE - RINNOVO ED AMPLIAMENTO DIGITALE - GIUGNO 2021 CUP D88119001290005	IC-OUTSOURCING	ZVA/21001269/2021	4.240,00	-29	
VVA/21009041/2021-INFOCAMERE: CRM CAMERALE II TRIMESTRE 2021 PER PUNTO IMPRESA DIGITALE, FORMAZIONE LAVORO E PREVENZIONE CRISI DI IMPRESA E SUPPORTO FINANZIARIO	SOCIETA CONSORTILE INFOCAMERE	VVA/21009041/2021	311,70	-22	
VVA/21010344/2021-CONSUMI INFORMATICI II STRIMESTRE 2021(SIPERT, OBI, SERVIZIO DI CASSA, AGEF)	SOCIETA CONSORTILE INFOCAMERE	VVA/21010344/2021	149,99	-22	
9117009370/2021-SICURITALIA IVRI SPA - ASSISTENZA E MANUTENZIONE IN PONTE RADIO SERVIZIO ALLARME SEDE CAMERALE DAL 01/07/2021 AL 30/09/2021	SICURITALIA IVRI S.P.A.	9117009370/2021	497,43	-22	
91880/2021-INFORDATA - KIT DI TONER COLORI VARI PER STAMPANTI LEXMARK CX522ADE (CONVENZIONE CONSIP)	INFORDATA S.P.A.	91880/2021	2.277,06	-27	
VO-207538/2021-DAY RISTOSERVICE: N.508 BUONI PASTO (MARZO E APRILE) CONVENZIONE MEPA	DAY RISTOSERVICE S.P.A.	VO-207538/2021	3.058,16	-21	
ZVA/21001269/2021-IC Outsourcing S.c.r.l. - Servizio di supporto al Punto Impresa Digitale - CUP D88119001290005 - CIG 875509227A	IC-OUTSOURCING	ZVA/21001269/2021	2.910,00	-27	
FATT.16/2021-SOC.COOP. CAS FACILITY - SERVIZIO DI PULIZIA DELLE SEDI CAMERALI GIUGNO 2021	CAS FACILITY	16/2021	2.150,03	-14	
163/A/2021-FATTORI SAFEST - ASSISTENZA E MANUTENZIONE BOLLATRICI II QUADRIMESTRE 2021	FATTORI-SAFEST S.R.L.	163/A/2021	480,00	-21	
FATT.50/2021-DOTT.TORALDO MASSIMILIANO - PROGETTO IN-MEDTOUR INCARICO DI CONTROLLORE DI PRIMO LIVELLO PER LA CERTIFICAZIONE DELLE SPESE EFFETTIVAMENTE SOSTENUTE (SALDO)CUP D81C17000120007	TORALDO MASSIMILIANO	50/2021	950,00	3	
217/FE21/2021-SI CAMERA - SISTEMA CAMERALE: CORSO FORMAZIONE INCARICHI E COLLABORAZIONI LAVORATIVE NELLA PA: ANAGRAFE DELLE PRESTAZIONI	SISTEMA CAMERALE SERVIZI SCRL	217/FE21/2021	150,00	-23	
226/FE21/2021 AL NETTO NOTA DI CREDITO 19/NCE21/2021-SI CAMERA - SISTEMA CAMERALE: CORSO FORMAZIONE LE NUOVE REGOLE SUI CONTRATTI SOTTOSOGLIA E PROCEDURE NEGOZIATE DOPO IL DL 77/2021	SISTEMA CAMERALE SERVIZI SCRL	226/FE21/2021	261,84	-23	
211901771480/2021-ESTRA ENERGIE - FORNITURA GAS METANO SEDI CAMERALE GIUGNO 2021	ESTRA ENERGIE SRL	211901771480/2021	2,68	-24	
211901771479/2021-ESTRA ENERGIE - FORNITURA GAS METANO SEDI CAMERALE GIUGNO 2021	ESTRA ENERGIE SRL	211901771479/2021	81,65	-24	

FE000120210001339719/2021-AGSM ENERGIA - FORNITURA ENERGIA ELETTRICA SEDE CAMERALE GIUGNO 2021	AGSM ENERGIA SPA	FE000120210001339719/2021	1.522,42	-24	
V0-211017/2021-DAY RISTOSERVICE: BUONI PASTO MAGGIO/GIUGNO 2021 CONVENZIONE MEPA	DAY RISTOSERVICE S.P.A.	V0-211017/2021	3.136,42	-24	
FE000120210001339879/2021-AGSM ENERGIA - FORNITURA ENERGIA ELETTRICA SEDE CAMERALE GIUGNO 2021	AGSM ENERGIA SPA	FE000120210001339879/2021	14,36	-24	
FE000120210001339762/2021-AGSM ENERGIA - FORNITURA ENERGIA ELETTRICA SEDE CAMERALE GIUGNO 2021	AGSM ENERGIA SPA	FE000120210001339762/2021	17,32	-24	
7/PA/2021-PAINT PROJECT LIVING SRLS: RIEMMISSIONE FATTURA PER ERRATA INDICAZIONE IVA - LAVORI URGENTI LABORATORIO MERCEOLOGICO (ACCONTO)	PAINT PROJECT LIVING SRLS	7/PA/2021	4.100,00	-15	
SERVIZIO ASSISTENZA NEXI PAYMENTS SPA 8000 CODICE PERSONALE D'IDENTIFICAZIONE 039385894 - FATTURA NON DOVUTA SEGUE N.C.	NEXI PAYMENTS S.P.A.	2793262/2021	70,00	-22	
VVA/21011151/2021-INFOCAMERE - SERVIZIO TUTORING CONTABILITA'DEL 05/07/2021	SOCIETA CONSORTILE INFOCAMERE	VVA/21011151/2021	645,00	-29	
3/2021-SCAFIZZARI PIERLUIGI - COMPENSO PER ATTIVITA PROFESSIONALE DI CONTROLLO PER LE DD.OO.ANNO 2020	SCAFIZZARI PIERLUIGI	mar-21	1.505,61	114	
1021167261/2021-POSTE ITALIANE - SPESE NOTIFICA ATTI GIUDIZIARI GIUGNO 2021	POSTE ITALIANE S.P.A.	1021167261/2021	617,15	-9	
1125/2021-WATER STORE - CONTRATTO ANNUALE NOLEGGIO ASSISTENZA E MANUTENZIONE DISTRIBUTORI DI ACQUA ANNO 2021	WATER STORE	1125/2021	300,00	-29	
2021/FESP-246/2021-UNIONE ITALIANA DELLE CAMERE DI COMMERCIO - SERVIZI DI GESTIONE CARTE TACHIGRAFICHE I SEMESTRE 2021	UNIONE ITALIANA CAMERE DI COMMERCIO ROMA	2021/FESP-246/2021	836,00	-9	
369-2021/PA/2021-POST & SERVICE GROUP - SERVIZIO SPESE POSTALI DI RECAPITO GIUGNO 2021	POST & SERVICE GROUP S.R.L.	369-2021/PA/2021	54,28	-17	
58 PA/2021-UNIONE ITALIANA VINI - ANALISI VINI DOC LUGLIO 2021	UNIONE ITALIANA VINI SCRL	58 PA/2021	483,00	-27	
000019-OCO PA/2021-ORGANIZZAZIONE APRILE: FORNITURA N.2 CARTUCCE TONER PER AFFRANCATRICE POSTALE A NOLEGGIO PITNEY E BOWES	ORGANIZZAZIONE APRILE S.N.C.	000019-OCO PA/2021	300,00	-9	
6/2021-SCAFIZZARI PIERLUIGI - ISPEZIONE E PRELEVAMENTO CAMPIONI VINI AI FINI DELLA CERTIFICAZIONE ANNO 2021	SCAFIZZARI PIERLUIGI	giu-21	1.053,06	-27	
ZVA/21001427/2021-IC-OUTSOURCING SCRL - AFFIDAMENTO GESTIONE DEI SERVIZI ARCHIVISTICI II TRIMESTRE 2021 (STOCC.FALD. ELENCO SOCI, BILANCI, R.DITTE, MUD)	IC-OUTSOURCING	ZVA/21001427/2021	540,45	-9	
7/2021-STEFANO GIUSEPPE RIZZO - ISPEZIONE E PRELEVAMENTO CAMPIONI VINI AI FINI DELLA CERTIFICAZIONE ANNO 2021	RIZZO STEFANO GIUSEPPE	lug-21	372,56	-23	
ZVA/21001270/2021-IC-OUTSOURCING: SERVIZIO GLOBAL SERVICE GIUGNO 2021 (REGOLAZIONE DEL MERCATO, SERVIZIO METROLOGIA LEGALE)	IC-OUTSOURCING	ZVA/21001270/2021	3.507,00	-9	
ZVA/21001407/2021-IC-OUTSOURCING SCRL - AFFIDAMENTO GESTIONE DEI SERVIZI ARCHIVISTICI LUGLIO 2021	IC-OUTSOURCING	ZVA/21001407/2021	646,53	-9	
VVA/21009299/2021-INFOCAMERE - CONSUMI INFORMATICI GIUGNO 2021 (RILASCIO TOKEN, SMART CARD, FIRMA MASSIVA RILASCIO CARTE TACHIGRAFICHE)	SOCIETA CONSORTILE INFOCAMERE	VVA/21009299/2021	3.621,92	-7	
VVA/21010347/2021-INFOCAMERE - CONSUMI INFORMATICI II TRIMESTRE 2021 (ICDEIS, RAEE, CERTIFICATI ORIGINE, ALCA)	SOCIETA CONSORTILE INFOCAMERE	VVA/21010347/2021	3.266,20	-7	
8/PA- saldo Affidamento, tramite MEPA, di lavori edili urgenti di manutenzione del Laboratorio Merceologico presso la Cittadella della Ricerca - CIG Z6D31E9290	PAINT PROJECT LIVING SRLS	8/PA	4.100,00	-28	
1180/2021-WATER STORE - N.1 FORNITURA BOCCIONI ACQUA E BICCHIERI	WATER STORE	1180/2021	148,50	-12	
1882/2021-TECNOSERVICE CAMERE - SERVIZIO DI PORTIERATO E IMPLEMENTAZIONE PER COVID LUGLIO 2021	TECNOSERVICE CAMERE	1882/2021	3.603,79	-16	
19/2021-SOC.COOP. CAS FACILITY - SERVIZIO DI PULIZIA DELLE SEDI CAMERALI LUGLIO 2021	CAS FACILITY	19/2021	2.290,86	-12	
67/TER/2021-GRECIAN TRAVEL - BIGLIETTERIA AEREA COMMISSARIO STRAORDINARIO PER MISSIONE DEL 21/7/2021	GRECIAN TRAVEL VIAGGI SRL	67/TER/2021	295,00	-17	
ZVA/21001530/2021-IC OUTSOURCING S.C.R.L. - SERVIZIO "GLOBAL SERVICE" (SERVIZIO METRICO E REGOLAZIONE DEL MERCATO) PERIODO DAL 01/06/2021 AL 31/05/2024 - LUGLIO 2021	IC-OUTSOURCING	ZVA/21001530/2021	3.507,00	-19	
FATTPA 13-21/2021-TAVONI AIR FREIGHT - SPEDIZIONE VINI LUGLIO 2021	TAVONI AIR FREIGHT PUGLIE SRL	FATTPA 13_21/2021	104,92	-17	
V0-218778/2021-DAY RISTOSERVICE: N.331 BUONI PASTO LUGLIO 2021 CONVENZIONE MEPA	DAY RISTOSERVICE S.P.A.	V0-218778/2021	1.992,62	-17	

ZVA/21001495/2021-IC-OUTSOURCING SCRL - AFFIDAMENTO GESTIONE DEI SERVIZI ARCHIVISTICI LUGLIO 2021	IC-OUTSOURCING	ZVA/21001495/2021	646,53	-19	
ZVA/21001529/2021-IC Outsourcing S.c.r.l. - Servizio di supporto al Punto Impresa Digitale, rinnovo ed ampliamento - Rimodulazione attività ed oneri contrattuali - CUP D8819001290005 - CIG 875509227A	IC-OUTSOURCING	ZVA/21001529/2021	7.150,00	-19	
76/TER/2021-GRECIAN TRAVEL - BIGLIETTERIA AEREA COMMISSARIO STRAORDINARIO PER MISSIONE DEL 26/07/2021	GRECIAN TRAVEL VIAGGI SRL	76/TER/2021	324,00	-17	
VVA/21011613/2021-INFOCAMERE - CONSUMI INFORMATICI LUGLIO 2021 (FIRMA MASSIVA, CARTE TACHIGRAFICHE, RILASCIO CNS E TOKEN)	SOCIETA CONSORTILE INFOCAMERE	VVA/21011613/2021	3.552,82	-19	
FATT.211901998867/2021-ESTRA ENERGIE - FORNITURA GAS METANO SEDI CAMERALE LUGLIO 2021	ESTRA ENERGIE SRL	211901998867/2021	79,56	-24	
FATT.211901998868/2021-ESTRA ENERGIE - FORNITURA GAS METANO SEDI CAMERALE LUGLIO 2021	ESTRA ENERGIE SRL	211901998868/2021	2,77	-24	
FATT.4220821800012276/2021-TIM SPA - SPESE TELEFONICHE DAL 01/06/2021 AL 31/07/2021	TIM S.P.A.	4220821800012276/2021	1.075,33	-24	
FATT.7X02741254/2021-TIM - SPESE TELEFONIA MOBILE DAL 01/09/2021 AL 31/10/2021 (TASSA CONC.GOVERNATIVA)	TIM S.P.A.	7X02741254/2021	25,82	-24	
FATT.8500204885/2021-TIM SPA - SPESE TELEFONICHE DAL 01/06/2021 AL 31/07/2021	TIM S.P.A.	8500204885/2021	63,72	-24	
FATT.ZVA/21001530/2021-IC OUTSOURCING S.C.R.L. - SERVIZIO GLOBAL SERVICE (SERVIZIO METRICO E REGOLAZIONE DEL MERCATO) PERIODO DAL 01/06/2021 AL 31/05/2024 - LUGLIO 2021	IC-OUTSOURCING	ZVA/21001530/2021	2.923,00	-4	
FE000120210001560329/2021-AGSM ENERGIA - FORNITURA ENERGIA ELETTRICA SEDE CAMERALE LUGLIO 2021	AGSM ENERGIA SPA	FE000120210001560329/2021	1.582,01	-24	
FE000120210001560371/2021-AGSM ENERGIA - FORNITURA ENERGIA ELETTRICA SEDE CAMERALE LUGLIO 2021	AGSM ENERGIA SPA	FE000120210001560371/2021	13,07	-24	
FE000120210001560484/2021-AGSM ENERGIA - FORNITURA ENERGIA ELETTRICA SEDE CAMERALE LUGLIO 2021	AGSM ENERGIA SPA	FE000120210001560484/2021	10,84	-24	
FPA 17/21/2021-AVANTAGGIATO GIUSEPPE: FORNITURA E POSA IN OPERA DI N.2 CONDIZIONATORI AERMEC PER LA SALA PANEL DELLA SEDE CAMERALE TRAMITE IL MEPA CON CONTESTUALE PERMUTA	AVANTAGGIATO IMPIANTI DI G AVANTAGGIATO	FPA 17/21/2021	1.750,00	-24	
FATT.8500204886/2021-TIM SPA - SPESE TELEFONICHE DAL 01/06/2021 AL 31/07/2021	TIM S.P.A.	8500204886/2021	50,00	-24	
FATT.0000121002815710/2021-ACQUEDOTTO PUGLIESE - CONSUMO IDRICO SEDI CAMERALI AL 06/08/2021	ACQUEDOTTO PUGLIESE S.P.A.	0000121002815710/2021	10,50	-24	
FATT.0000121002809795/2021-ACQUEDOTTO PUGLIESE - CONSUMO IDRICO SEDI CAMERALI AL 06/08/2021	ACQUEDOTTO PUGLIESE S.P.A.	0000121002809795/2021	445,47	-24	
FATT.000023-OCO PA/2021-ORGANIZZAZIONE APRILE - SERVIZIO DI NOLEGGIO AFFRANCATRICE DAL 10/08/2021 AL 09/11/2021	ORGANIZZAZIONE APRILE S.N.C.	000023-OCO PA/2021	150,00	-24	
FATT.100/TER/2021-GRECIAN TRAVEL - BIGLIETTERIA AEREA E SOGGIORNO COMMISSARIO STRAORDINARIO PER MISSIONE DEL 08/09/2021	GRECIAN TRAVEL VIAGGI SRL	100/TER/2021	216,00	-19	
FATT.1321/2021-WATER STORE - FORNITURA DI BOCCIONI DI ACQUA E BICCHIERI	WATER STORE	1321/2021	148,50	-24	
FPA 22/21/2021-AVANTAGGIATO IMPIANTI DI AVANTAGGIATO GIUSEPPE: SOSTITUZIONE DEL COMPRESSORE IMPIANTO ARIA CONDIZIONATA SEDE CAMERALE	AVANTAGGIATO IMPIANTI DI G AVANTAGGIATO	FPA 22/21/2021	12.400,00	-26	
FATT.25/2021-SOC.COOP. CAS FACILITY - SERVIZIO DI PULIZIA DELLE SEDI CAMERALI AGOSTO 2021 (189 ORE)	CAS FACILITY	25/2021	2.186,73	-24	
FATTPA 40_21/2021-F.I. SERVICE: FORNITURA N.2000 MASCHERINE CHIRURGICHE, N.80 MASCHERINE FFP2 E N. 1 CONFEZIONE GEL DA 5 LT	F.I. SERVICES S.R.L.	FATTPA 40_21/2021	298,59	-26	
FATT.2024/2021-TECNOSERVICE CAMERE: SERVIZIO DI PORTIERATO E IMPLEMENTAZIONE COVID AGOSTO 2021	TECNOSERVICE CAMERE	2024/2021	3.603,79	-26	
1/2021-CICCARESE COSIMO - ISPEZIONE E PRELEVAMENTO CAMPIONI VINI AI FINI DELLA CERTIFICAZIONE ANNO 2021	CICCARESE COSIMO	gen-21	801,38	16	
412108916139/2021-ESTRA ENERGIE - FORNITURA GAS METANO SEDI CAMERALE AGOSTO2021	HERA COMM S.R.L.	412108916139/2021	9,77	-26	
412108916140/2021-ESTRA ENERGIE - FORNITURA GAS METANO SEDI CAMERALE AGOSTO 2021	HERA COMM S.R.L.	412108916140/2021	81,95	-26	
ZVA/21001723/2021-IC OUTSOURCING S.C.R.L. - SERVIZIO "GLOBAL SERVICE" (SERVIZIO METRICO E REGOLAZIONE DEL MERCATO) PERIODO DAL 01/06/2021 AL 31/05/2024 - AGOSTO 2021	IC-OUTSOURCING	ZVA/21001723/2021	2.923,00	-26	

V0-231814/2021-DAY RISTOSERVICE: N.207 BUONI PASTO 2021	DAY RISTOSERVICE S.P.A.	V0-231814/2021	1.246,14	-26	
ZVA/21001722/2021-IC OUTSOURCING S.C.R.L. - AFFIDAMENTO IN HOUSE SERVIZIO DI SUPPORTO AL PUNTO IMPRESA DIGITALE - RINNOVO ED AMPLIAMENTO AGOSTO 2021 CUP D88119001290005	IC-OUTSOURCING	ZVA/21001722/2021	7.150,00	-26	
PAC0000162/21/2021-SELESTA INGEGNERIA - LETTORI MAGNETICI DI BADGE - SERVIZIO ASSICURATIVO DI MANUTENZIONE ANNO 2021	SELESTA INGEGNERIA	PAC0000162/21/2021	390,00	-26	
26/2021-CAS FACILITY SOC.COOP - LAVORI DI SANIFICAZIONE E BONIFICA BALCONI VI PIANO SEDE CAMERALE	CAS FACILITY	26/2021	115,70	-24	
2273/2021-TECNOSERVICE CAMERE - INGEGNERIA E GLOBAL SERVICE PER LE CAMERE DI COMMERCIO ITALIANE - ASSISTENZA E CONSULENZA PER GLI ADEMPIMENTI DI CUI AL DLGS 81/2008E MESSA A DISPOSIZIONE MEDICO COMPETENTE ANNO 2021	TECNOSERVICE CAMERE	2273/2021	2.639,95	-24	
364/FE21/2021-SISTEMA CAMERALE IL TRATTAMENTO ECONOMICO DEL PERSONALE DIRIGENTE A SEGUITO DELLE NOVITÀ INTRODOTTE DAL CCNL 17.12.2020	SISTEMA CAMERALE SERVIZI SCRL	364/FE21/2021	150,00	-13	
414-2021/PA/2021-POST & SERVICE GROUP - SERVIZIO SPESE POSTALI DI RECAPITO LUGLIO 2021	POST & SERVICE GROUP S.R.L.	414-2021/PA/2021	50,19	-1	
421/FE21/2021-SISTEMA CAMERALE: CORSO FORMAZIONE "LE SANZIONI PREVISTE PER LE ATTIVITA' REGOLAMENTATE"	SISTEMA CAMERALE SERVIZI SCRL	421/FE21/2021	330,00	-27	
ZVA/21001723/2021-IC OUTSOURCING S.C.R.L. - SERVIZIO "GLOBAL SERVICE" (SERVIZIO METRICO E REGOLAZIONE DEL MERCATO) PERIODO DAL 01/06/2021 AL 31/05/2024 - AGOSTO 2021	IC-OUTSOURCING	ZVA/21001723/2021	3.507,00	-17	
62 PA/2021-UNIONE ITALIANA VINI - ANALISI VINI DOC AGOSTO 2021	UNIONE ITALIANA VINI SCRL	62 PA/2021	69,00	-1	
JDH53388/2021-BNP PARIBAS CANONE NOLEGGIO FOTOCOPIATORI AL 31/12/2021	BNP PARIBAS LEASE GROUP SA - SUCCURALE DI MILANO	JDH53388/2021	756,60	-27	
ZVA/21001679/2021-IC-OUTSOURCING SCRL - AFFIDAMENTO GESTIONE DEI SERVIZI ARCHIVISTICI AGOSTO 2021	IC-OUTSOURCING	ZVA/21001679/2021	646,53	-17	
458-2021/PA/2021-POST & SERVICE GROUP - SERVIZIO SPESE POSTALI DI RECAPITO AGOSTO 2021	POST & SERVICE GROUP S.R.L.	458-2021/PA/2021	28,58	-21	
VVA/21012530/2021-INFOCAMERE AFFIDAMENTO IN HOUSE FORNITURA "APPROVVIGIONAMENTO COMPONENTI ACCESSORIE CABLAGGIO STRUTTURATO	SOCIETA CONSORTILE INFOCAMERE	VVA/21012530/2021	500,00	-27	
VVA/21011968/2021-INFOCAMERE - CONSUMI INFORMATICI AGOSTO 2021 (FIRMA MASSIVA, RILASCIO CARTA TACHIGRAFICHE, RILASCIO CNS E TOKEN)	SOCIETA CONSORTILE INFOCAMERE	VVA/21011968/2021	2.171,42	-9	
1021234087/2021-POSTE ITALIANE - SPESE NOTIFICA ATTI GIUDIZIARI AGOSTO 2021	POSTE ITALIANE S.P.A.	1021234087/2021	1.060,40	-20	
1021214284/2021-POSTE ITALIANE - SPESE NOTIFICA ATTI GIUDIZIARI LUGLIO 2021	POSTE ITALIANE S.P.A.	1021214284/2021	237,20	-2	
VVA/21007137/2021-INFOCAMERE - CONSUMI INFORMATICI APRILE 2021 (RILASCIO CARTE TACHIGRAFICHE, SMART CARD, CNS E FIRMA MASSIVA)	SOCIETA CONSORTILE INFOCAMERE	VVA/21007137/2021	3.752,72	111	
FATTPA 4-21/2021-CHIRICO DOMENICO - ISPEZIONE E PRELEVAMENTO CAMPIONI VINI AI FINI DELLA CERTIFICAZIONE ANNO 2021	DOMENICO CHIRICO	FATTPA 4_21/2021	128,93	-20	
FATTPA 2-21/2021-CHIRICO DOMENICO - ISPEZIONE E PRELEVAMENTO CAMPIONI VINI AI FINI DELLA CERTIFICAZIONE ANNO 2021	DOMENICO CHIRICO	FATTPA 2_21/2021	950,45	40	
27/2021-SOC.COOP. CAS FACILITY - SERVIZIO DI PULIZIA DELLE SEDI CAMERALI SETTEMBRE 2021	CAS FACILITY	27/2021	2.186,73	-26	
2349/2021-TECNOSERVICE: SERVIZIO PORTIERATO E IMPLEMENTAZIONE SERVIZIO PER COVID SARS19 SETTEMBRE 2021	TECNOSERVICE CAMERE	2349/2021	3.603,79	-20	
IPA/21000029/2021-ICONTO S.R.L. - SERVIZIO DI CASSA 2021 III TRIMESTRE 2021	ICONTO SRL	IPA/21000029/2021	1.200,00	-15	
VVA/21012867/2021-INFOCAMERE - CONSUMI INFORMATICI III TRIMESTRE 2021 (GDPR)	SOCIETA CONSORTILE INFOCAMERE	VVA/21012867/2021	1.100,00	-24	
VVA/21012868/2021-INFOCAMERE: CRM CAMERALE III TRIMESTRE 2021 PER PUNTO IMPRESA DIGITALE, FORMAZIONE LAVORO E PREVENZIONE CRISI DI IMPRESA E SUPPORTO FINANZIARIO	SOCIETA CONSORTILE INFOCAMERE	VVA/21012868/2021	500,01	-24	
VVA/21013128/2021-INFOCAMERE - CONSUMI INFORMATICI III TRIMESTRE 2021 (RILASCIO FIRMA DIGITALE DA REMOTO)	SOCIETA CONSORTILE INFOCAMERE	VVA/21013128/2021	126,00	-24	

VVA/21013358/2021-INFOCAMERE - SPESE AUTOMAZIONE SERVIZI III TRIMESTRE 2021 (PUBLICAMERA)	SOCIETA CONSORTILE INFOCAMERE	VVA/21013358/2021	225,00	-24	
VVA/21013895/2021-INFOCAMERE - PUNTO IMPRESA DIGITALE - SERVIZIO "PORTALE NAZIONALE PUNTI IMPRESA DIGITALE" III TRIMESTRE 2021 D88119001290005	SOCIETA CONSORTILE INFOCAMERE	VVA/21013895/2021	750,00	-24	
VVA/21012866/2021-INFOCAMERE - CONSUMI INFORMATICI III TRIMESTRE 2021 (FAPA E B2B)	SOCIETA CONSORTILE INFOCAMERE	VVA/21012866/2021	249,99	-24	
FE000120210001810037/2021-AGSM ENERGIA - FORNITURA ENERGIA ELETTRICA SEDE CAMERALE AGOSTO 2021	AGSM ENERGIA SPA	FE000120210001810037/2021	82,26	-12	
VO-244703/2021-DAY RISTOSERVICE: N.348 BUONI PASTO CONVENZIONE MEPA SETTEMBRE 2021	DAY RISTOSERVICE S.P.A.	VO-244703/2021	2.094,96	-26	
VVA/21012864/2021-INFOCAMERE - CONSUMI INFORMATICI III TRIMESTRE 2021 (RI VISUAL, NUBO)	SOCIETA CONSORTILE INFOCAMERE	VVA/21012864/2021	381,48	-24	
VVA/21012865/2021-INFOCAMERE - SPESE AUTOMAZIONE SERVIZI III TRIMESTRE 2021 (REX)	SOCIETA CONSORTILE INFOCAMERE	VVA/21012865/2021	200,01	-24	
FE000120210001810021/2021-AGSM ENERGIA - FORNITURA ENERGIA ELETTRICA SEDE CAMERALE AGOSTO 2021	AGSM ENERGIA SPA	FE000120210001810021/2021	1.970,52	-12	
FE000120210001810041-AGSM ENERGIA - FORNITURA ENERGIA ELETTRICA SEDE CAMERALE AGOSTO 2021	AGSM ENERGIA SPA	FE000120210001810041/2021	3,75	-11	
VVA/21013129/2021-INFOCAMERE - CONSUMI INFORMATICI III TRIMESTRE 2021 (RINNOCO CERT.SMART CARD E TOKEN)	SOCIETA CONSORTILE INFOCAMERE	VVA/21013129/2021	360,00	-23	
FATTPA 14-21/2021-TAVONI AIR FREIGHT - SPEDIZIONE PUNZONI	TAVONI AIR FREIGHT PUGLIE SRL	FATTPA 14_21/2021	13,93	-22	
VVA/21013894/2021 E VNB/21001138/2021-INFOCAMERE - SERVIZIO SUAP III TRIMESTRE 2021	SOCIETA CONSORTILE INFOCAMERE	VNB/21001138/2021	1.199,64	-24	
VVA/21013127/2021-INFOCAMERE - CONSUMI INFORMATICI SETTEMBRE 2021 (FIRMA MASSIVA, CARTE TACHIGRAFICHE, SMART CARD, TOKEN)	SOCIETA CONSORTILE INFOCAMERE	VVA/21013127/2021	3.505,97	-24	
VVA/21013353/2021-INFOCAMERE - CONSUMI INFORMATICI III TRIMESTRE 2021 (SIPERT, OBI, AGEF, CANONE ISTITUTO CASSIERE)	SOCIETA CONSORTILE INFOCAMERE	VVA/21013353/2021	3.038,57	-28	
VVA/21013354/2021-INFOCAMERE - CONSUMI INFORMATICI III TRIMESTRE 2021 (PROAC, VIMER)	SOCIETA CONSORTILE INFOCAMERE	VVA/21013354/2021	538,98	-28	
VVA/21013894/2021-INFOCAMERE - SERVIZIO SUAP III TRIMESTRE 2021	SOCIETA CONSORTILE INFOCAMERE	VVA/21013894/2021	449,93	-24	
VVA/21013892/2021-INFOCAMERE S.C.P.A.: AFFIDAMENTO IN HOUSE SERVIZIO "WIFI SERVICE MANAGEMENT III TRIMESTRE 2021	SOCIETA CONSORTILE INFOCAMERE	VVA/21013892/2021	50,00	-28	
VVA/21013893/2021-INFOCAMERE - CONSUMI INFORMATICI III TRIMESTRE 2021 (CANONE VDI)	SOCIETA CONSORTILE INFOCAMERE	VVA/21013893/2021	2.970,00	-28	
VVA/21013894/2021 E VNB/21001138/2021-INFOCAMERE - SERVIZIO SUAP III TRIMESTRE 2021	SOCIETA CONSORTILE INFOCAMERE	VVA/21013894/2021	4.949,95	-24	
VVA/21013357/2021-INFOCAMERE - CONSUMI INFORMATICI III TRIMESTRE 2021 (EUREKA)	SOCIETA CONSORTILE INFOCAMERE	VVA/21013357/2021	250,00	-22	
4220821800015536/2021-TIM SPA - SPESE TELEFONICHE DAL 01/07/2021 AL 30/09/2021	TIM S.P.A.	4220821800015536/2021	991,33	-24	
517/FE21/2021-SISTEMA CAMERALE: CORSO FORMAZIONE L'ORGANO DI CONTROLLO DELLE SRL. LA NUOVA DISCIPLINA ART.2477 CC E L'OBBLIGO DI SEGNALEZIONE DEL CONSERVATORE DEL RI AL TRIBUNALE	SISTEMA CAMERALE SERVIZI SCRL	517/FE21/2021	330,00	-23	
546/FE21/2021-SISTEMA CAMERALE: CORSO FORMAZIONE ANTICORRUZIONE:AREA ANAGRAFICA	SISTEMA CAMERALE SERVIZI SCRL	546/FE21/2021	150,00	-23	
561/FE21/2021-SISTEMA CAMERALE: CORSO FORMAZIONE LA NUOVA PIATTAFORMA CONSIP2	SISTEMA CAMERALE SERVIZI SCRL	561/FE21/2021	150,00	-25	
562/FE21/2021-SISTEMA CAMERALE: CORSO FORMAZIONE LAVORO AGILE: PRINCIPALI CARATTERISTICHE E CASI APPLICATIVI	SISTEMA CAMERALE SERVIZI SCRL	562/FE21/2021	150,00	-25	
ZVA/21002057/2021-IC_OUTSOURCING SCRL - AFFIDAMENTO GESTIONE DEI SERVIZI ARCHIVISTICI III TRIMESTRE 2021	IC-OUTSOURCING	ZVA/21002057/2021	540,45	-23	
8500256412/2021-TIM SPA - SPESE TELEFONICHE DAL 01/07/2021 AL 30/09/2021	TIM S.P.A.	8500256412/2021	50,06	-24	
8500256770/2021-TIM SPA - SPESE TELEFONICHE DAL 01/07/2021 AL 30/09/2021	TIM S.P.A.	8500256770/2021	62,74	-24	
ZVA/21001879/2021-IC_OUTSOURCING SCRL - AFFIDAMENTO GESTIONE DEI SERVIZI ARCHIVISTICI OTTOBRE 2021	IC-OUTSOURCING	ZVA/21001879/2021	646,53	-23	
ZVA/21001911/2021-IC_OUTSOURCING S.C.R.L. - AFFIDAMENTO IN HOUSE SERVIZIO DI SUPPORTO AL PUNTO IMPRESA DIGITALE - RINNOVO ED AMPLIAMENTO, SERVIZIO SUPPORTO PROGETTO DNA 2.O, FORMAZIONE LAVORO E PREVENZIONE CRISI SETTEMBRE 2021	IC-OUTSOURCING	ZVA/21001911/2021	5.000,00	-23	

ZVA/21001912/2021-IC_OUTSOURCING - SERVIZIO GLOBAL SERVICE SERVIZIO REGOLAZIONE DEL MERCATO E METRICO SETTEMBRE 2021	IC-OUTSOURCING	ZVA/21001912/2021	6.430,00	-23
7X03422424/2021-TIM - SPESE TELEFONIA MOBILE NOVEMBRE 2021(TASSA CONC.GOVERNATIVA)	TIM S.P.A.	7X03422424/2021	25,82	-24
VVA/21013353/2021-INFOCAMERE - CONSUMI INFORMATICI III TRIMESTRE 2021 (SIPERT, OBI, AGEF, CANONE ISTITUTO CASSIERE)	SOCIETA CONSORTILE INFOCAMERE	VVA/21013353/2021	149,99	-23
VVA/21013355/2021-INFOCAMERE - CONSUMI INFORMATICI III TRIMESTRE 2021 (INTERNET, POSTA, DELIBERE, SITI WEB, HOSTING CENTRALE)	SOCIETA CONSORTILE INFOCAMERE	VVA/21013355/2021	3.974,70	-23
VVA/21013356/2021-INFOCAMERE SPESE PER AUTOMAZIONE DEI SERVIZI (IC DEIS, CERTIFICATO ORIGINE, ALBI) III TRIMESTRE 2021	SOCIETA CONSORTILE INFOCAMERE	VVA/21013356/2021	3.241,60	-23
VVA/21013896/2021-INFOCAMERE - PORTALE FORMAZIONE LAVORO III TRIMESTRE 2021	SOCIETA CONSORTILE INFOCAMERE	VVA/21013896/2021	750,00	-23
ZVA/21001911/2021-IC OUTSOURCING S.C.R.L. - AFFIDAMENTO IN HOUSE SERVIZIO DI SUPPORTO AL PUNTO IMPRESA DIGITALE - RINNOVO ED AMPLIAMENTO, SERVIZIO SUPPORTO PROGETTO DNA 2.O, FORMAZIONE LAVORO E PREVENZIONE CRISI SETTEMBRE 2021	IC-OUTSOURCING	ZVA/21001911/2021	2.910,00	-22
FATT.1021263627/2021-POSTE ITALIANE - SPESE NOTIFICA ATTI GIUDIZIARI SETTEMBRE 2021	POSTE ITALIANE S.P.A.	1021263627/2021	571,95	-24
FE000120210001995347/2021-AGSM ENERGIA - FORNITURA ENERGIA ELETTRICA SEDI CAMERALI SETTEMBRE 2021	AGSM ENERGIA SPA	FE000120210001995347/2021	82,12	-28
FE000120210001995346/2021-AGSM ENERGIA - FORNITURA ENERGIA ELETTRICA SEDI CAMERALI SETTEMBRE 2021	AGSM ENERGIA SPA	FE000120210001995346/2021	3,19	-28
FE000120210001995344/2021-AGSM ENERGIA - FORNITURA ENERGIA ELETTRICA SEDI CAMERALI SETTEMBRE 2021	AGSM ENERGIA SPA	FE000120210001995344/2021	2.171,08	-28
525-2021/PA/2021-POST & SERVICE GROUP - SERVIZIO SPESE POSTALI DI RECAPITO SETTEMBRE 2021	POST & SERVICE GROUP S.R.L.	525-2021/PA/2021	31,14	-23
412110245736/2021 - FORNITURA GAS METANO SEDI CAMERALE SETTEMBRE 2021	HERA COMM S.R.L.	412110245736/2021	73,54	-26
412110245735/2021-FORNITURA GAS METANO SEDI CAMERALE SETTEMBRE 2021	HERA COMM S.R.L.	412110245735/2021	2,72	-26
2603/2021-TECNOSERVICE: SERVIZIO DI PORTIERATO E IMPLEMENTAZIONE PER COVID19 - OTTOBRE 2021	TECNOSERVICE CAMERE	2603/2021	3.603,79	-26
2021/FESP-349/2021-UNIONE ITALIANA CAMERE DI COMMERCIO - CERTIFICATI D'ORIGINE DAL N.7A/864201 AL N.864500 E DAL N. B/676001 AL N.676500 - RICHIESTA PROT.N.11808 DEL 05/10/2021	UNIONE ITALIANA CAMERE DI COMMERCIO ROMA	2021/FESP-349/2021	280,00	-24
113/TER/2021-GRECIAN TRAVEL - BIGLIETTERIA AEREA E SOGGIORNO COMMISSARIO STRAORDINARIO PER MISSIONE DEL 15/09/2021	GRECIAN TRAVEL VIAGGI SRL	113/TER/2021	293,00	-26
1711/2021-WATER STORE - N.1 FORNITURA DI BOCCIONI DI ACQUA E BICCHIERI	WATER STORE	1711/2021	148,50	-29
565/FE21/2021-SISTEMA CAMERALE: CORSO FORMAZIONE LA NORMATIVA IN MATERIA DI TITOLI E MARCHI DI IDENTIFICAZIONE DEI METALLI PREZIOSI	SISTEMA CAMERALE SERVIZI SCRL	565/FE21/2021	660,00	-18
5/2021-DE LUCA ANGELO GABRIELE - ISPEZIONE E PRELEVAMENTO CAMPIONI VINI AI FINI DELLA CERTIFICAZIONE ANNO 2021	DE LUCA ANGELO GABRIELE	mag-21	242,29	18
4/2021-DE LUCA ANGELO GABRIELE - ISPEZIONE E PRELEVAMENTO CAMPIONI VINI AI FINI DELLA CERTIFICAZIONE ANNO 2021	DE LUCA ANGELO GABRIELE	apr-21	796,30	18
V0-250134/2021-DAY RISTOSERVICE: N.122 BUONI PASTO ACCONTO OTTOBRE 2021 (CONVENZIONE MEPA)	DAY RISTOSERVICE S.P.A.	V0-250134/2021	734,44	-28
622/FE21/2021-SISTEMA CAMERALE: PILLOLA DI AGGIORNAMENTO SU: LE IPOTESI DI COSTITUZIONE IN GIUDIZIO DA PARTE DEL PERSONALE CAMERALE: LE COMMISSIONI TRIBUTARIE E I GIUDICI DI PACE	SISTEMA CAMERALE SERVIZI SCRL	622/FE21/2021	150,00	-29
FATT.139/TER/2021-GRECIAN TRAVEL - BIGLIETTERIA AEREA E SOGGIORNO COMMISSARIO STRAORDINARIO PER MISSIONE DEL 27/10/2021	GRECIAN TRAVEL VIAGGI SRL	139/TER/2021	477,68	-28
713/FE21/2021-SISTEMA CAMERALE: CORSO FORMAZIONE FALLIMENTO, LIQUIDAZIONE GIUDIZIALE E CONCORDATO: CONFRONTO TRA VECCHIA E NUOVA DISCIPLINA I PARTE	SISTEMA CAMERALE SERVIZI SCRL	713/FE21/2021	330,00	-25
738/FE21/2021-SISTEMA CAMERALE: CORSO FORMAZIONE LAVORO AGILE: PRINCIPALI CARATTERISTICHE E CASI APPLICATIVI	SISTEMA CAMERALE SERVIZI SCRL	738/FE21/2021	150,00	-27
V0-254576/2021-DAY RISTOSERVICE: N.85 BUONI PASTO CONVENZIONE (ACCONTO OTTOBRE 2021)	DAY RISTOSERVICE S.P.A.	V0-254576/2021	511,70	-24

V0-257282/2021-DAY RISTOSERVICE: N.179 BUONI PASTO CONVENZIONE MEPA (SALDO OTTOBRE)	DAY RISTOSERVICE S.P.A.	V0-257282/2021	1.077,58	-27	
ZVA/21002154/2021-IC_OUTSOURCING - SERVIZIO GLOBAL SERVICE REGOLAZIONE DEL MERCATO E METRICO OTTOBRE 2021	IC-OUTSOURCING	ZVA/21002154/2021	6.430,00	-28	
ZVA/21002153/2021-IC_OUTSOURCING - SERVIZI SUPPORTO AL PID, SUPPORTO ALLA TRASFORMAZIONE DIGITALE E DNA 2.0 FORMAZIONE LAVORO E CRISI DI IMPRESA OTTOBRE 2010	IC-OUTSOURCING	ZVA/21002153/2021	4.620,00	-28	
ZVA/21002153/2021-IC_OUTSOURCING - SERVIZI SUPPORTO AL PID, SUPPORTO ALLA TRASFORMAZIONE DIGITALE E DNA 2.0 FORMAZIONE LAVORO E CRISI DI IMPRESA OTTOBRE 2010	IC-OUTSOURCING	ZVA/21002153/2021	3.290,00	-28	
VVA/21015389/2021-INFOCAMERE - CONSUMI INFORMATICI OTTOBRE 2021 (FIRMA MASSIVA, CARTE TACHIGRAFICHE, RILASCIO SMART CARD E TOKEN)	SOCIETA CONSORTILE INFOCAMERE	VVA/21015389/2021	4.265,07	-23	
ZVA/21002122/2021-IC_OUTSOURCING SCRL - AFFIDAMENTO GESTIONE DEI SERVIZI ARCHIVISTICI OTTOBRE 2021	IC-OUTSOURCING	ZVA/21002122/2021	646,53	-28	
4/2021-CICCARESE COSIMO - ISPEZIONE E PRELEVAMENTO CAMPIONI VINI AI FINI DELLA CERTIFICAZIONE ANNO 2021	CICCARESE COSIMO	apr-21	114,09	-23	
VVA/21015067/2021-INFOCAMERE - SUPPORTO AL RAVVEDIMENTO OPEROSO ANNO 2020 (9% SULL'IMPORTO DI 129.159,83)	SOCIETA CONSORTILE INFOCAMERE	VVA/21015067/2021	11.624,00	-25	
FATT. 0000121003695851/2021-ACQUEDOTTO PUGLIESE - CONSUMO IDRICO SEDI CAMERALI AL 08/11/2021	ACQUEDOTTO PUGLIESE S.P.A.	0000121003695851/2021	559,50	-27	
FATT.0000121003698653/2021-ACQUEDOTTO PUGLIESE - CONSUMO IDRICO SEDI CAMERALI AL 08/11/2021	ACQUEDOTTO PUGLIESE S.P.A.	0000121003698653/2021	45,64	-27	
31/2021-SOC.COOP. CAS FACILITY - SERVIZIO DI PULIZIA DELLE SEDI CAMERALI OTTOBRE 2021	CAS FACILITY	31/2021	2.186,73	-27	
FPA 5/21/2021-L'INTERROGATIVO - FORNITURA, TRAMITE IL MEPA, N.9 TONER HP	L INTERROGATIVO S.R.L.	FPA 5/21/2021	905,25	-25	
1021287990/2021-POSTE ITALIANE - SPESE NOTIFICA ATTI GIUDIZIARI OTTOBRE 2021	POSTE ITALIANE S.P.A.	1021287990/2021	365,85	-20	
FATTPA 51_21/2021-F.I. SERVICE - N.2000 MASCHERINE CHIRURGICHE E N.1 CONFEZIONE DI GEL DA 5 LT	F.I. SERVICES S.R.L.	FATTPA 51_21/2021	265,00	-24	
FPA 4/21/2021-FILORIZZO DIEGO - N.35 TARGHE PREMIAZIONE PREMIO ALTERNANZA	DIEGO FILORIZZO	FPA 4/21/2021	385,00	-24	
VVA/21016123/2021-INFOCAMERE - SERVIZIO PER LA COMPILAZIONE E INVIO MODELLO 770/2021 (REDDITI 2020)	SOCIETA CONSORTILE INFOCAMERE	VVA/21016123/2021	1.970,00	-25	
FATT.673/FE21/2021-SISTEMA CAMERALE: CORSO FORMAZIONE INTRODUZIONE ALLO STORYTELLING DEL 28/09/2021	SISTEMA CAMERALE SERVIZI SCRL	673/FE21/2021	150,00	-9	
FATT.412111324749/2021-HERA COMM - FORNITURA GAS METANO SEDI CAMERALE OTTOBRE 2021	HERA COMM S.R.L.	412111324749/2021	2,72	-28	
FATT.000031-OCO PA/2021-ORGANIZZAZIONE APRILE - SERVIZIO DI NOLEGGIO AFFRANCATRICE IV TRIMESTRE 2021	ORGANIZZAZIONE APRILE S.N.C.	000031-OCO PA/2021	150,00	-28	
FE000120210002167640/2021-AGSM ENERGIA - FORNITURA ENERGIA ELETTRICA SEDE CAMERALE OTTOBRE 2021	AGSM ENERGIA SPA	FE000120210002167640/2021	1.171,65	-28	
FATT.412111324750/2021-HERA COMM - FORNITURA GAS METANO SEDI CAMERALE OTTOBRE 2021	HERA COMM S.R.L.	412111324750/2021	105,78	-28	
fatt.VVA/21016164/2021-INFOCAMERE - SERVIZIO SUPPORTO ELABORAZIONI UFFICIO PERSONALE LISTA POSPA	SOCIETA CONSORTILE INFOCAMERE	VVA/21016164/2021	1.000,00	-28	
PA0000175/21/2021-SELESTA INGEGNERIA - N.20 LETTORI MAGNETICI DI BADGE -	SELESTA INGEGNERIA	PA0000175/21/2021	159,00	-28	
FE000120210002167643/2021-AGSM ENERGIA - FORNITURA ENERGIA ELETTRICA SEDE CAMERALE OTTOBRE 2021	AGSM ENERGIA SPA	FE000120210002167643/2021	85,98	-28	
FE000120210002167642/2021-AGSM ENERGIA - FORNITURA ENERGIA ELETTRICA SEDE CAMERALE OTTOBRE 2021	AGSM ENERGIA SPA	FE000120210002167642/2021	3,19	-28	
FATT.2825/2021-TECNOSERVICE CAMERE - SERVIZIO PORTIERATO E PRESIDIO COVID19 NOVEMBRE 2021	TECNOSERVICE CAMERE	2825/2021	3.603,79	-28	
FATT.635-2021/PA/2021-POST & SERVICE GROUP - SERVIZIO SPESE POSTALI DI RECAPITO OTTOBRE 2021	POST & SERVICE GROUP S.R.L.	635-2021/PA/2021	171,75	-27	
FATT.4/2021/2021-SANASI COSIMO - ISPEZIONE E PRELEVAMENTO CAMPIONI VINI AI FINI DELLA CERTIFICAZIONE ANNO 2021	SANASI COSIMO	4/2021/2021	832,38	-27	
9117013749/2021-SICURITALIA IVRI SPA - ASSISTENZA E MANUTENZIONE IN PONTE RADIO SERVIZIO ALLARME SEDE CAMERALE DAL 01/10/2021 AL 31/12/2021	SICURITALIA IVRI S.P.A.	9117013749/2021	497,43	14	
46/2021-D.SSA CONSUELO SEMERARO - COMPENSO E RIMBORSI SPESE INCARICO REVISORE DEI CONTI II SEMESTRE 2021	SEMERARO CONSUELO	46/2021	3.126,20	-29	
269/A/2021-FATTORI SAFEST - ASSISTENZA E MANUTENZIONE BOLLATRICI IV TRIMESTRE 2021	FATTORI-SAFEST S.R.L.	269/A/2021	480,00	-29	

FATT.29-PA/2021-DE BONIS ANTONIO - ISPEZIONE E PRELEVAMENTO CAMPIONI VINI AI FINI DELLA CERTIFICAZIONE ANNO 2021	DEBONIS ANTONIO	29_PA/2021	1.023,51	-13
77/2021-DOTT.GALLO GIOVANNI - COMPENSO REVISORI DEI CONTI II SEMESTRE 2021	GALLO GIOVANNI	77/2021	2.527,11	-24
745/FE21/2021-SISTEMA CAMERALE: CORSO FORMAZIONE FALLIMENTO, LIQUIDAZIONE GIUDIZIALE E CONCORDATO: CONFRONTO TRA VECCHIA E NUOVA DISCIPLINA II PARTE	SISTEMA CAMERALE SERVIZI SCRL	745/FE21/2021	330,00	-6
33/2021-SOC.COOP. CAS FACILITY - SERVIZIO DI PULIZIA DELLE SEDI CAMERALI NOVEMBRE 2021	CAS FACILITY	33/2021	2.186,73	-27
12/PA/2021-GRECIAN TRAVEL S.R.L. - BIGLIETTO AEREO MISSIONE DOTT.D'AMORE DEL 29/11/2021 ASSEMBLEA NAZIONALE ASSONAUTICA ITALIANA	GRECIAN TRAVEL VIAGGI SRL	12/PA/2021	141,47	-28
118/E/2021-IT.EL. GULLI - ASSISTENZA E MANUTENZIONE IMPIANTI ELEVATORI II SEMESTRE 2021	IT.EL. GULLI S.R.L.	118/E/2021	450,00	-28
823/FE21/2021-SISTEMA CAMERALE: CORSO FORMAZIONE PROTESTI: IL CONTENZIOSO	SISTEMA CAMERALE SERVIZI SCRL	823/FE21/2021	150,00	-21
VO-270565/2021-DAY RISTOSERVICE: N.445 BUONI PASTO CONVENZIONE MEPA NOVEMBRE 2021	DAY RISTOSERVICE S.P.A.	VO-270565/2021	2.678,90	-28
93119/2021-INFORDATA - N.5 TONER CIANO PER STAMPANTE LEXMARK	INFORDATA S.P.A.	93119/2021	495,65	-27
1021311964/2021-POSTE ITALIANE - SPESE NOTIFICA ATTI GIUDIZIARI NOVEMBRE 2021	POSTE ITALIANE S.P.A.	1021311964/2021	175,30	-28
FATT.9/2021-AVV. SABINA ORNELLA DI LECCE - ONORARIO PER INCARICO LEGALE CORTE COSTITUZIONALE SENTENZA N.169 DEL 28 LUGLIO 2020 - DETERMINAZIONE DIRIGENZIALE N.219/2019	DI LECCE SABINA	set-21	9.866,77	-19
FATT.8/2021-AVV. SABINA ORNELLA DI LECCE - ONORARIO PER INCARICO LEGALE TAR LAZIO R.G.5556/2018 SENTENZA N.11274/2021 - DETERMINAZIONE DIRIGENZIALE N.83/2018	DI LECCE SABINA	ago-21	3.687,36	-19
VVA/21016724/2021-INFOCAMERE - CONSUMI INFORMATICI MAILING MASSIVO PEC DIRITTO ANNUALE ANNO 2021	SOCIETA CONSORTILE INFOCAMERE	VVA/21016724/2021	567,35	-29
VFC/21000013/2021-INFOCAMERE - CONTRIBUTO CONSORTILE ANNO 2021	SOCIETA CONSORTILE INFOCAMERE	VFC/21000013/2021	13.592,64	-28
VVA/21016917/2021-INFOCAMERE - SERVIZIO TUTORING CONTABILITA' (2/3/15 NOVEMBRE 2021)	SOCIETA CONSORTILE INFOCAMERE	VVA/21016917/2021	2.240,00	-24
VVA/21016584/2021-INFOCAMERE - CONSUMI INFORMATICI NOVEMBRE 2021 (FIRMA MASSIVA, RILASCIO CARTE TACHIGRAFICHE, RILASCIO SMART CARD E TOKEN)	SOCIETA CONSORTILE INFOCAMERE	VVA/21016584/2021	4.328,72	-17
FE000120210002382239/2021-AGSM ENERGIA - FORNITURA ENERGIA ELETTRICA SEDE CAMERALE NOVEMBRE 2021	AGSM ENERGIA SPA	FE000120210002382239/2021	1.238,35	-27
FE000120210002382241/2021-AGSM ENERGIA - FORNITURA ENERGIA ELETTRICA SEDE CAMERALE NOVEMBRE 2021	AGSM ENERGIA SPA	FE000120210002382241/2021	3,19	-27
FE000120210002382242/2021-AGSM ENERGIA - FORNITURA ENERGIA ELETTRICA SEDI CAMERALI NOVEMBRE 2021	AGSM ENERGIA SPA	FE000120210002382242/2021	83,85	-27
ZVA/21002358/2021-IC_OUTSOURCING - SERVIZI SUPPORTO AL PID, SUPPORTO ALLA TRASFORMAZIONE DIGITALE E DNA 2.0 FORMAZIONE LAVORO E CRISI DI IMPRESA NOVEMBRE 2021	IC-OUTSOURCING	ZVA/21002358/2021	7.910,00	-23
IC_OUTSOURCING SCRL - AFFIDAMENTO GESTIONE DEI SERVIZI ARCHIVISTICI NOVEMBRE 2021	IC-OUTSOURCING	ZVA/21002310/2021	646,53	-23
8500310426/2021-TIM SPA - SPESE TELEFONICHE DAL 01/10/2021 AL 30/11/2021	TIM S.P.A.	8500310426/2021	63,72	-27
8500309289/2021-TIM SPA - SPESE TELEFONICHE DAL 01/10/2021 AL 30/11/2021	TIM S.P.A.	8500309289/2021	50,00	-27
7X04137158/2021-TIM - SPESE TELEFONIA MOBILE NOVEMBRE 2021(TASSA CONC.GOVERNATIVA)	TIM S.P.A.	7X04137158/2021	25,82	-27
4220822800018660/2021-TIM SPA - SPESE TELEFONICHE DAL 01/10/2021 AL 30/11/2021	TIM S.P.A.	4220822800018660/2021	887,00	-27
ZVA/21002359/2021-IC_OUTSOURCING - SERVIZIO GLOBAL SERVICE REGOLAZIONE DEL MERCATO E METRICO NOVEMBRE 2021	IC-OUTSOURCING	ZVA/21002359/2021	6.430,00	-24
FATT.412112398088/2021-HERA COMM - FORNITURA GAS METANO SEDI CAMERALE NOVEMBRE 2021	HERA COMM S.R.L.	412112398088/2021	2,72	-29
3148/2021-TECNOSERVICE CAMERE - SERVIZIO PORTIERATO E PRESIDIO COVID19 DICEMBRE 2021	TECNOSERVICE CAMERE	3148/2021	3.603,79	-28
412112398089/2021-HERA COMM - FORNITURA GAS METANO SEDI CAMERALE NOVEMBRE 2021	HERA COMM S.R.L.	412112398089/2021	390,31	-29

NOTA INTEGRATIVA AL BILANCIO D'ESERCIZIO 2021 (ART. 23 D.P.R. 254/2005)

Sezione

- 1 PRINCIPI GENERALI DI BILANCIO**
- 2 CRITERI DI VALUTAZIONE DELLE POSTE
PATRIMONIALI**
- 3 STATO PATRIMONIALE - ATTIVITA'**
- 4 STATO PATRIMONIALE - PASSIVITA'**
- 5 CONTO ECONOMICO - PROVENTI ED ONERI**

La presente nota integrativa è stata redatta in conformità all'art. 23 del D.P.R. 254/2005, concernente il regolamento per la disciplina della gestione patrimoniale e finanziaria delle Camere di Commercio.

Essa costituisce parte integrante del bilancio di esercizio, insieme ai sotto indicati documenti previsti dalla nota MISE n. 50114 del 09/04/2015, e si compone delle seguenti parti:

1. principi generali di bilancio;
2. criteri di valutazione delle poste patrimoniali;
3. conto economico, ai sensi dell'art. 21 del D.P.R. 254/2005;
4. conto economico riclassificato e redatto secondo lo schema allegato 1) al decreto 27 marzo 2013;
5. lo stato patrimoniale redatto secondo lo schema allegato D) al D.P.R. 254/2005;
6. la nota integrativa;
7. il conto consuntivo in termini di cassa di cui art. 9, commi 1 e 2 del decreto 27 marzo 2013;
8. i prospetti SIOPE di cui all'art. 77-quater, comma 11 della e previsto dal decreto 27 marzo 2013;
9. il rendiconto finanziario previsto dall'art. 6 del decreto 27 marzo 2013;
10. relazione sulla gestione e sui risultati (nota MISE n. 50114 del 09/04/2015).

1. PRINCIPI GENERALI DI BILANCIO

Il bilancio di esercizio 2021 è stato redatto sulla base dei principi contabili, così come interpretati dall'apposita commissione costituita, ai sensi dell'art. 74 comma 2 del D.P.R. 254/2005 e recepiti dalla circolare del Ministero dello Sviluppo Economico n. 3622/C del 05/02/2009.

Nella stesura del sopracitato documento contabile continuano ad essere applicati i criteri contabili generali previsti dall'art. 1 comma 1 del D.P.R. 254/2005 già contenuti nel decreto ministeriale n. 287 del 23 luglio 1997 ed esplicitati nel principio contabile O.I.C. n. 11.

Gli stessi, dettagliatamente esplicitati nel documento 1 della citata circolare, sono di seguito indicati:

1. **veridicità**, tale principio traduce il concetto britannico di “quadro fedele” e sotto intende la attendibilità ed imparzialità della rappresentazione patrimoniale, finanziaria ed economica per le finalità dell'informativa cui essa è preordinata;
2. **universalità**, tale principio assolve alla finalità della completezza e documentabilità dell'informazione patrimoniale, finanziaria ed economica con il contestuale divieto delle gestioni fuori bilancio;
3. **continuità**, il principio richiede che la valutazione dei fatti di gestione sia posta secondo criteri di funzionamento e implica la costanza di applicazione dei principi contabili e dei criteri di valutazione;
4. **prudenza**, in osservanza a tale principio la rilevazione dei proventi della gestione avviene solo se gli stessi si sono realizzati, mentre la rilevazione degli oneri della gestione avviene anche se gli stessi sono presunti. In tale ottica assume rilievo il principio della competenza economica secondo il quale costi e ricavi devono essere assegnati all'esercizio in cui le relative operazioni si realizzano indipendentemente dalla loro manifestazione numeraria;
5. **chiarezza**, tale principio impone che la rappresentazione patrimoniale, finanziaria ed economica deve essere comprensibile anche con riferimento al contenuto della nota integrativa; il bilancio deve, quindi, essere redatto con l'obbligo dell'informazione più esaustiva possibile.

Si dà atto che il conto economico e lo stato patrimoniale sono stati redatti sulla base degli allegati C) e D) del D.P.R. 254/2005 e che il bilancio è stato redatto in valuta euro.

2. CRITERI DI VALUTAZIONE DELLE POSTE PATRIMONIALI

I criteri di valutazione dei beni patrimoniali sono quelli individuati dall'art. 26 del D.P.R. 254/2005, applicando i principi contabili indicati nel documento 2 allegato alla circolare ministeriale n. 3622/C del 05/02/2009.

Immobilizzazioni materiali ed ammortamenti

Si tratta di immobilizzazioni contraddistinte dal requisito della materialità e destinati a permanere per più esercizi nella Camera di Commercio.

In relazione alla loro valutazione si fa presente che gli immobili sono iscritti al costo di acquisto o di produzione (art. 26 comma 1 del D.P.R. 254/2005).

La circolare ministeriale n. 2395/C del 18/03/2008 ha fatto presente che, a norma dell'art. 74 comma 1 del regolamento di contabilità, i nuovi criteri di valutazione dei beni patrimoniali si applicano per gli immobili e le partecipazioni iscritti per la prima volta a partire dal bilancio di esercizio 2007.

Gli immobili acquisiti prima dell'esercizio 2007 continuano ad essere iscritti nello stato patrimoniale a norma dell'art. 25 del decreto ministeriale n. 287 del 23 luglio 1997.

Come già riportato in premessa le stesse sono iscritte:

- al valore della rendita catastale per l'immobile sede dell'Ente;
- al costo di acquisto per l'immobile antistante la sede;

entrambi incrementati dalle spese di manutenzione straordinaria.

Le altre immobilizzazioni materiali diverse dagli immobili sono iscritte al minor valore tra il costo di acquisto o produzione e il costo di stima o di mercato. In altri termini il costo di acquisto o di produzione non può eccedere il valore di stima o di mercato, in caso contrario il valore del bene dovrà essere rettificato attraverso la sua svalutazione.

Ora poiché tale principio presupporrebbe una precisa ricognizione del valore di mercato per ogni singolo cespite, la norma si applica solo nei casi di differenze sostanziali e in presenza di beni obsoleti. Non essendo stati accertati casi del genere continua ad essere applicata la valutazione al costo di acquisto.

Le aliquote applicate continuano ad essere quelle individuate sulla base dei coefficienti di ammortamento consentiti, di cui al secondo comma dell'art. 67 del D.P.R. 22/12/1986, n. 917, così come modificati dall'art. 102 del TUIR; nell'anno di acquisizione del bene l'aliquota di ammortamento viene ridotta del 50% per il parziale utilizzo degli stessi in ossequio alle disposizioni fiscali in materia. Tale scelta viene effettuata in relazione al principio contabile della continuità (art. 1 comma 1 del D.P.R. 254/2005) e perché non sussistono le condizioni previste dall'art. 26 comma 6 del D.P.R. 254/2005, che giustificano il cambiamento dei criteri.

Ai sensi dell'art. 22 comma 2 del D.P.R. 254/2005 il valore dei beni è iscritto nello stato patrimoniale al netto degli accantonamenti effettuati nei relativi fondi di ammortamento o svalutazione.

Immobilizzazioni Immateriali

Si tratta di immobilizzazioni prive di consistenza fisica. In tale categoria rientrano i software e i diritti

d'autore. Ai sensi dell'art. 26 comma 2 tali immobilizzazioni sono iscritte al costo di acquisto o di produzione. Il valore iscritto in bilancio è al netto della quota di ammortamento dell'esercizio (ammortamento in conto).

Immobilizzazioni Finanziarie

Rientrano in questa tipologia le partecipazioni che rappresentano degli investimenti nel capitale di altre imprese.

Ai sensi dell'art. 26 comma 7 del D.P.R. 254/2005:

- le partecipazioni in imprese controllate o collegate ex art. 2359 C.C. sono iscritte per un importo pari alla corrispondente frazione di patrimonio netto, risultante dallo stato patrimoniale dell'ultimo bilancio approvato delle stesse imprese;
- le partecipazioni diverse da quelle in imprese controllate e collegate sono iscritte al costo di acquisto o di sottoscrizione a partire dall'esercizio 2007, tale costo è mantenuto negli esercizi successivi a meno che non si verifichi una perdita durevole di valore.

Rimanenze di Magazzino

Le rimanenze riguardano il materiale di consumo e cancelleria, valutate con il criterio LIFO, così come effettuato negli esercizi precedenti.

Le disponibilità liquide

Quelle esistenti presso il conto di tesoreria unica sono valutate al valore nominale e corrispondono al saldo esistente presso l'Istituto Cassiere al 31/12/2021 raccordato tramite il conto annuale reso dall'istituto cassiere giusta nota del 10/01/2022, ai sensi dell'art. 37 del D.P.R. 254/2005.

Crediti e debiti di funzionamento

Sono valutati sulla base del presumibile valore di realizzo (valore nominale rettificato di eventuali fondi di svalutazione ai sensi dell'art. 26 comma 10 del D.P.R. 254/2005). Per la determinazione del credito per diritto annuale di competenza 2021, delle sanzioni e degli interessi moratori, gli stessi sono stati determinati applicando il regime previsto nel documento 3 della circolare ministeriale n. 3622/C del 05/02/2009.

Fondo TFR/IFR

Il Fondo è stato costituito ed è calcolato sulla base della vigente legislazione e dei contratti di lavoro per il personale camerale (indennità di fine rapporto e TFR per il personale assunto dal 2002).

Fondo svalutazione crediti

Sono state accantonate somme in relazione alla quota di competenza 2021, applicando il regime previsto nel documento 3 della circolare ministeriale n. 3622/c del 05/02/2009. Per quanto riguarda, invece, l'accantonamento riferito ai crediti derivanti dagli esercizi 2007 e precedenti, per cui in precedenza si era seguito il criterio fiscale dello 0,50% del credito per diritto annuale formatosi di anno in anno, è stato effettuato nei precedenti esercizi 2008-2009 un congruo accantonamento al fine di riportare il valore del credito a quello di presunto realizzo.

Ratei e risconti

Trattasi di quote di proventi ed oneri di competenza di due o più esercizi per la cui quantificazione si

fa espresso rinvio al principio O.I.C. n. 18.

Fondo oneri e rischi

Trattasi di accantonamenti destinati a coprire, a norma dell'articolo 2424-bis del codice civile, perdite o debiti aventi natura determinata, esistenza certa o probabile, ammontare o data di sopravvenienza indeterminati alla data di chiusura dell'esercizio.

In relazione ai dati sull'occupazione si riporta di seguito il prospetto riepilogativo relativo al personale in servizio al 31/12/2021, distinto per posizione giuridica ed economica di riferimento:

Personale in servizio al 31/12/2021		
Categoria	Numero unità	Posizione economica di sviluppo
Dirigenti	1	Segretario generale
Categoria D accesso D3	0	D6
Categoria D accesso D1	3	D7
Categoria C	17	C6
Categoria C	0	C5
Categoria B accesso B1	1	B7
Categoria B accesso B1	1	B6
Categoria A	2	A6
Totale	25	

Si fa presente che il C.C.N.L. applicato è quello del comparto Regioni - Autonomie locali sottoscritto in data 17/12/2020 per il personale dirigente, mentre per il personale non dirigente è quello sottoscritto in data 21/05/2018.

3. STATO PATRIMONIALE - ATTIVITÀ

STATO PATRIMONIALE	→	ATTIVO	→	IMMOBILIZZAZIONI
--------------------	---	--------	---	------------------

Immobilizzazioni materiali

Come già riportato in premessa le stesse sono iscritte:

- al valore della rendita catastale per l'immobile sede dell'Ente;
- al costo di acquisto per l'immobile antistante la sede;

entrambi incrementati dalle spese di manutenzione straordinaria.

Ai fini di una completa rappresentazione contabile si riporta di seguito la tabella esplicativa della composizione del patrimonio camerale, con evidenza del costo storico al 31/12/2020, delle acquisizioni effettuate nell'anno, delle eventuali alienazioni e del costo storico al 31/12/2021.

Categorie	Valore al 31/12/2020	Acquisti	Alienazioni /Rettifiche	Valore al 31/12/2021
Immobili	2.335.883,97	//	//	2.335.883,97
Mobili	352.137,96	//	//	352.137,96
Macchine e attrezzature	900.735,08	60.090,04	-108.026,79	852.798,33
Opere d'arte	102.070,00	//	//	102.070,00
Automezzi	26.682,23	//	//	26.682,23
Totale	3.717.509,24	60.090,04	-108.026,79	3.669.572,49

I principali interventi dell'esercizio sono di seguito riepilogati.

Immobilizzazioni materiali - Immobili

Nel corso dell'anno 2021 non si è proceduto a nessuna ulteriore acquisizione.

Immobilizzazioni materiali - Macchine ed attrezzature

Nel corso dell'anno 2021 sono state effettuate le seguenti acquisizioni:

- sono state acquisiti, mediante il Mercato elettronico della Pubblica Amministrazione - MEPA, n. 2 condizionatori d'aria Aermec con contestuale permuta di quelli esistenti ubicati nella Sala Panel – VI Piano della Sede Camerale;
- si è proceduto all'acquisto di n.2 telefoni cellulari per il Commissario Straordinario e per il Segretario Generale, con contestuale permuta per malfunzionamento del telefono cellulare in dotazione al Segretario Generale;
- è stato sostituito il compressore dell'impianto di condizionamento in quanto quello esistente era obsoleto e non funzionante;
- sono stati acquistati n.2 telefoni cellulari per controllo Green pass al personale, ai visitatori ed agli utenti in ingresso nella Sede Camerale;
- nell'ambito del progetto di realizzazione della nuova architettura LAN, si è reso necessario l'acquisto da Infocamere di componenti accessori al cablaggio strutturato, al fine di gestire in maniera ordinata ed efficace la transizione alla nuova rete;
- sono stati acquistati, tramite RDO sul Mercato Elettronico della Pubblica Amministrazione, n.49 personal computer con contestuale permuta di quelli esistenti;
- sono stati acquistati, mediante Convenzione CONSIP, nell'ambito del Progetto InMedtour n.8 stampanti con contestuale permuta.

Immobilizzazioni materiali - Automezzi

Nel corso dell'anno 2021 non si è proceduto a nessuna ulteriore acquisizione.

Laboratorio merceologico e nuova sede camerale

Durante l'anno 2021 non si è proceduto ad effettuare ulteriori acquisizioni.

Immobilizzazione	Valore al 31/12/2020	Acquisti	Alienazioni/Rettifiche	Valore al 31/12/2021
Laboratorio merceologico	2.357.748,29	//	//	2.357.748,29
Attrezzatura Laboratorio	364.240,00	//	//	364.240,00
Mobili Laboratorio	91.060,00	//	//	91.060,00
Nuova sede camerale	80.356,75	//	//	80.356,75
Totale	2.893.405,04	//	//	2.893.405,04

Ammortamenti

Le quote di ammortamento sono state calcolate secondo il D.M. del 31/12/1988, applicando, per i beni acquistati nel 2021, il 50% della relativa aliquota.

Le opere d'arte non sono soggette ad ammortamento in quanto rappresentano un investimento destinato ad accrescere il proprio valore con il trascorrere degli anni e non un bene strumentale suscettibile di deperimento e consumo.

I movimenti sono di seguito riepilogati.

Categorie	F.do Amm.to al 01/01/2021	Variazione Fondo Amm.to alienazioni/rettifiche	Ammortamento	F.do Amm.to al 31/12/2021
Immobili	1.346.306,83	//	70.076,55	1.416.383,38
Laboratorio - Nuova Sede Camerale	4.013,75	//	2.410,70	6.424,45
Mobili	352.137,78	//	0,18	352.137,96
Macchine elettroniche e attrezzature	869.083,24	-107.326,79	16.407,21	783.321,73
Automezzi	26.682,23	//	0,00	26.682,23
Totale	2.598.223,83	-107.326,79	88.894,64	2.579.791,68

L'ammortamento relativo al Laboratorio merceologico, accatastato nell'anno 2019, è pari ad € 154.507,63, comprensivo dei mobili e delle attrezzature inserite nell'anno 2019.

Categorie	F.do Amm.to al 01/01/2020	Variazione Fondo Amm.to alienazioni Rettifiche	Ammortamento	F.do Amm.to al 31/12/2021
Laboratorio Merceologico	174.647,64		70.732,43	245.380,07
Attrezzatura Laboratorio	145.696,00	//	72.848,00	218.544,00
Mobili Laboratorio	21.854,40	//	10.927,20	32.781,60
Totale	342.198,04	//	154.507,63	496.705,67

L'importo dell'ammortamento per il corrente esercizio, pari ad € 154.507,63, è allocato in quota parte sul relativo risconto passivo pluriennale legato all'ammortamento della struttura presso la cittadella della ricerca di Brindisi.

Commento sulle aliquote

Nella tabella che segue sono dettagliate la durata del piano di ammortamento e le aliquote ordinarie che sono ridotte al 50% per gli acquisti effettuati nel 2020.

Categorie	Durata del Piano di ammortamento	Aliquota ordinaria	Aliquota ridotta al 50%
Immobili	34 esercizi	3%	1,5%
Macchine elettroniche e attrezzature	5 esercizi	20%	10%
Mobili	8 esercizi	12%	6%
Automezzi	4 esercizi	25%	12,5%
Software	3 esercizi	33,3%	16,65%
Diritti d'autore	3 esercizi	33,3%	16,65%

Immobilizzazioni materiali nette

Ai fini di una completa rappresentazione contabile, si riporta di seguito la tabella esplicativa della composizione del patrimonio camerale, con evidenza del costo storico al 31/12/1997, delle acquisizioni effettuate, delle alienazioni, del totale ammortizzato e del conseguente valore contabile al 31/12/2021.

I movimenti sono i seguenti:

Categoria	Costo storico Al 31/12/1997	Incrementi	Decrementi	Totale	Fondo ammortamenti al 01/01/2021	Ammortamenti anno 2021	Residuo da ammortizzare
Immobili	1.020.523,97	1.542.773,89	-227.413,89	2.335.883,97	-1.416.383,38	-70.076,55	849.424,04
Laboratorio nuova sede	0	80.356,75	0	80.356,75	-6.424,45	-2.410,70	71.521,60
Mobili	54.436,94	315.124,64	-17.423,62	352.137,96	-352.137,96	0	0
Macchine elettroniche e attrezzature	79.496,64	1.202.929,38	-429.627,69	852.798,33	-761.756,45	-16.407,21	74.634,67
Automezzi	3.253,68	47.562,23	-24.133,68	26.682,23	-26.682,23	0	0
Totale	14.112,80	3.188.746,89	-698.598,88	3.647.859,24	-2.563.384,47	-88.894,46	995.580,31

Beni Uff.Metr.	Costo storico	Incrementi	Decrementi	Fondo ammortamenti	Ammortamenti anno 2021	Residuo da ammortizzare
Beni uff.metr.	0	7.870,02	0	7.870,02	0	0
Totali	0	7.870,02	0	7.870,02	0	0

Immobilizzazione finanziarie

Categoria	Costo storico al 31/12/1997	Incrementi	Decrementi	Totale	Fondo ammortamenti	Ammortamenti anno 2021	Residuo da ammortizzare
Software	0	57.715,12	36.236,49	21.478,63	0	-7.365,83	14.112,80
Diritti d'autore	0	16.000,00	16.000,00	0	0	0	0
Totale	0	73.715,12	52.236,49	21.478,63	0	-7.365,83	14.112,80

Contestualmente all'acquisto di n.49 personal computer sopra indicati, sono state acquistate altresì n.49 licenze Windows 10 enterprise 64bit, sulle quali è stato calcolato l'ammortamento in conto previsto per il software e di conseguenza il valore iscritto in bilancio è al netto della quota di ammortamento dell'esercizio.

Immobilizzazioni finanziarie - Partecipazioni e quote

Saldo al 31/12/2020	Saldo al 31/12/2021	Variazioni
157.728,76	157.728,76	0,00

In relazione alle partecipazioni azionarie, si fa presente che le stesse non rappresentando per questo Ente partecipazioni in imprese controllate o collegate, sono iscritte al costo d'acquisto o sottoscrizione ai sensi dell'art. 26 comma 8 del D.P.R. 2 novembre 2005 n. 254 (Regolamento di contabilità).

Le partecipazioni acquisite prima dell'entrata in vigore del corrente regolamento di contabilità sono invece state valutate fino al 31/12/2008 con il metodo del patrimonio netto. Il loro valore è quindi quello iscritto in bilancio al 31/12/2008, valore dell'ultima valutazione effettuata applicando il metodo del patrimonio netto delle partecipate al 31/12/2007, e quindi primo valore di costo.

Per le partecipazioni acquisite dopo il 31/12/2008 il valore iscritto in bilancio è quello del costo di acquisto.

Si riporta di seguito la tabella esplicativa della composizione delle partecipazioni camerali, con indicazione della quota di possesso e delle variazioni intervenute nel corso dell'esercizio 2021.

Il complesso delle operazioni determina un valore complessivo delle partecipazioni pari ad € **54.437,38**.

Denominazione	Capitale sociale	Patrimonio netto (ultimo bilancio depositato)	Numero azioni	Valore azione	Quota di nominali	Numero azioni possedute	% possesso non arrotondata	Valore contabile di bilancio 2021	Valore contabile di bilancio 2020	Variazioni
C.S.A. S.C.R.L.	1.173.000,00	1.248.620,64			9.779,01		0,833675	9.372,98	9.372,98	0,00
INFOCAMERE S.C.P.A.	17.670.000,00	51.920.689,00	5.700.000	3,10	7.402,80	2.388	0,041895	22.322,61	22.322,61	0,00
CONSORZIO CENTRO AGROALIMENTARE S.R.L.	180.499,00	1.143.542,00			1.527,00		0,845988	1.527,00	1.527,00	0,00
RETECAMERE S.C.R.L. in liquidazione	242.356,34	55.670,00			445,41		0,183783	3.257,48	3.257,48	0,00
AGROQUALITA' S.P.A.	1.856.191,41	2.919.117,00	3.639.591	0,51	4.620,60	9.060	0,248929	2.074,98	2.074,98	0,00
ISNART S.C.P.A.	292.184,00	480.861,00	292.184	1,00	354,00	354	0,121157	969,47	969,47	0,00
BORSA MERCI TELEMATICA S.C.P.A.	2.387.372,16	2.821.058,00	7.968	299,62	1.797,72	6	0,075301	1.112,96	1.112,96	0,00
TECNOBORSA S.C.P.A.	1.377.067,00	1.384.236,00	1.377.067	1,00	2.581,00	2.581	0,187427	2.535,71	2.535,71	0,00
AEROPORTI DI PUGLIA S.P.A.	25.822.845,00	56.787.457,00	25.822.845	1,00	840,00	840	0,003253	473,36	473,36	0,00
IC OUTSOURCING S.C.R.L.	371.999,98	3.965.643,00			95,60		0,025699	211,00	211,00	0,00
TECNOSERVICE CAMERE S.C.P.A.	1.318.941,00	4.337.212,00	2.536.425	0,52	328,64	632	0,024917	602,83	602,83	0,00
DINTEC S.C.R.L.	551.473,09	856.271,00			749,81		0,135965	500,00	500,00	0,00
GAL ALTO SALENTO S.C.R.L.	124.050,00	93.126,00			100,00		0,080613	100,00	100,00	0,00
SISTEMA CAMERALE SERVIZI S.C.R.L.	4.009.935,00	5.307.722,00			3.338,00		0,083243	3.277,00	3.277,00	0,00
GAL TERRA DEI MESSAPI S.R.L.	59.250,00	130.833,00			5.900,00		9,957806	5.900,00	5.900,00	0,00
DISTRETTO AGROALIMENTARE DI QUALITA' JONICO SALENTINO S.C.R.L.	58.500,00	71.329,00			200,00		0,341880	200,00	200,00	0,00

54.437,38 54.437,38 0,00

Conferimenti di capitale

Tra tali immobilizzazioni rientra il conferimento di capitali pari a lire 200.000.000 (€ 103.291,38) corrisposto a titolo di fondo di dotazione dell'azienda speciale PromoBrindisi nel corso del 2000, ai sensi dell'art. 11 dello statuto di detta azienda speciale approvato dalla Giunta camerale con delibera n. 186 del 14 ottobre 1999:

Saldo al 31/12/2020	Saldo al 31/12/2021	Variazioni
103.291,38	103.291,38	0,00

Immobilizzazioni finanziarie - Prestiti ed anticipazioni attive

Saldo al 31/12/2020	Saldo al 31/12/2021	Variazioni
583.343,85	533.718,47	49.625,38

Comprendono le quote di capitale per prestiti e anticipazioni concessi al personale camerale nella forma di anticipazioni sulle indennità di anzianità maturate secondo il D.M. 245/1995.

STATO PATRIMONIALE	→	ATTIVO	→	ATTIVO CIRCOLANTE
---------------------------	---	---------------	---	--------------------------

Tale macro voce comprende le:

d) Rimanenze: riguardano il materiale di consumo e cancelleria (per forniture effettuate durante il 2021).

Si evidenzia, inoltre, che nella voce “Materiale di consumo” sono inserite, oltre al materiale di cancelleria, le giacenze relative alle smart card e business key rilasciate dall’Ente camerale e per le quali, nel corso dell’anno 2021, si è registrata una considerevole richiesta da parte dell’utenza.

Descrizione	Valore 31/12/2020	Valore 31/12/2021
Pubblicazioni	0,00	0,00
Materiale di consumo	40.093,82	42.303,23
Totale	40.093,82	42.303,23

e) crediti di funzionamento, ammontano ad € **1.669.631,50** e risultano così composti:

Saldo al 31/12/2020	Saldo al 31/12/2021	Variazioni
1.789.715,18	1.669.631,50	-120.083,68

Crediti da diritto annuale complessivo

La rappresentazione di detto credito ricalca perfettamente le indicazioni riportate nel documento 3 della circolare ministeriale n. 3622/c del 5/02/2009. Lo stesso è suddiviso nelle tre voci di seguito indicate:

Credito per diritto annuale	€ 18.958.302,79
Sanzioni per diritto annuale	€ 9.068.944,65
Interessi diritto annuale	€ 846.793,35

Crediti da diritto annuale riferito all’anno 2021

Credito per diritto annuale 2021	€ 1.488.741,29
---	-----------------------

È stato determinato come prodotto tra il numero delle imprese inadempienti per l’anno 2021, distinte per singola fascia, e l’importo minimo previsto per la stessa fascia dal decreto 1 febbraio 2008 (fonte applicativo Diana Infocamere).

Sanzioni per diritto annuale 2021	€ 453.774,46
--	---------------------

Sono state calcolate applicando la percentuale del 6% entro l’anno e del 30% dopo l’anno all’importo del credito indicato al punto precedente (fonte applicativo Diana Infocamere).

Interessi diritto annuale 2021	€ 39,89
Ricalcolo interessi diritto annuale 2009-2021	€ 1.576,45

Gli interessi di competenza dell’esercizio sono calcolati sull’importo del credito diritto annuale al tasso del 0,05% per i giorni intercorsi tra la scadenza prevista per il pagamento del diritto (01/07/2021) ed il 31/12/2021.

		% svalutazione credito
Fondo svalutazione credito diritto annuale 2021	1.353.489,14	90,92%
Fondo svalutazione crediti per sanzioni diritto annuale 2021	413.887,68	91,21%
Fondo svalutazione crediti per interessi diritto annuale 2021	36,02	90,31%
Fondo svalutazione crediti per interessi diritto annuale 2021	1.423,61	90,31%
	1.768.836,46	

Per l'accantonamento al fondo svalutazione credito relativo all'annualità 2021 (diritto, sanzioni ed interessi) è stata considerata la percentuale di mancata riscossione degli ultimi 2 ruoli emessi così come disposto dalla circolare 3622/c che prevede, come base di calcolo, l'utilizzo degli ultimi due ruoli emessi (2015/2016). La ricostruzione analitica del fondo evidenzia che l'accantonamento è pari a circa il 95,97% del credito iscritto in bilancio.

L'importo totale accantonato, pari ad € 1.768.836,46, è comprensivo dell'accantonamento fondo svalutazione crediti maggiorazione incremento 20% per € 225.581,52.

Illustrazione della composizione del fondo svalutazione crediti

Si è proceduto alla ripartizione del Fondo Svalutazione Crediti da Diritto Annuale in tre diversi Fondi così come disposto dalla circolare 3622/2009 (documento n. 3) e precisamente:

- Fondo Svalutazione Crediti Diritto Annuale
- Fondo Svalutazione Crediti Sanzioni Diritto Annuale
- Fondo Svalutazione Crediti Interessi Diritto Annuale

Fondo svalutazione crediti diritto annuale	€ 18.718.255,47
---	------------------------

Si dà atto che ai sensi dell'art. 22 comma 2 del regolamento di contabilità (D.P.R. 254/2005), il valore del credito è iscritto nello stato patrimoniale al netto del fondo svalutazione crediti.

Fondo svalutazione crediti sanzioni diritto annuale	€ 8.234.354,29
--	-----------------------

Si dà atto che ai sensi dell'art. 22 comma 2 del regolamento di contabilità il valore del credito è iscritto nello stato patrimoniale al netto degli accantonamenti effettuati nei relativi fondi svalutazione crediti.

Fondo svalutazione crediti interessi diritto annuale	€ 757.747,93
---	---------------------

Si dà atto che ai sensi dell'art. 22 comma 2 del regolamento il valore del credito è iscritto nello stato patrimoniale al netto degli accantonamenti effettuati nei relativi fondi svalutazione crediti.

Riepilogando:

Crediti diritto annuale	€ 18.958.302,79
--------------------------------	------------------------

Crediti per Sanzioni Diritto Annuale	€ 9.068.944,65
Crediti per interessi moratori Diritto Annuale	€ 846.793,35
Totale credito da diritto annuale	€ 28.874.040,79
Fondo svalutazione crediti diritto annuale	€ 18.718.255,47
Fondo svalutazione crediti sanzioni diritto annuale	€ 8.234.354,29
Fondo svalutazione crediti interessi diritto annuale	€ 757.747,93
Totale del fondo svalutazione crediti	€ 27.710.357,69
Credito al netto del fondo	€ 1.163.683,10

Di seguito si riporta prospetto illustrativo del fondo svalutazione credito da diritto annuale, sanzioni ed interessi per anno, rapportato al credito da diritto annuale, sanzioni e interessi per anno.

	Credito al 31/12/2021	Fondo Svalutazione al 31/12/2020	Variazioni	acc.to 2021	Fondo Svalutazione al 31/12/2021	Credito residuo
Beneficiario						
DIRITTO ANNUALE 2006	1.054.125,37	1.054.248,37			1.054.125,37	-
	439.724,88	439.724,88			439.724,88	-
	95.301,12	95.301,12			95.301,12	-
DIRITTO ANNUALE 2006 Totale	1.589.151,37	1.589.274,37		-	1.589.151,37	-
DIRITTO ANNUALE 2007	916.627,14	916.627,14			916.627,14	-
	617.512,62	617.512,62			617.512,62	-
	143.591,81	143.591,81			143.591,81	-
DIRITTO ANNUALE 2007 Totale	1.677.731,57	1.677.731,57		-	1.677.731,57	-
DIRITTO ANNUALE 2008	830.700,73	830.700,73			830.700,73	-
	743.897,65	743.897,65			743.897,65	-
	128.866,56	128.866,56			128.866,56	-
DIRITTO ANNUALE 2008 Totale	1.703.464,94	1.703.464,94		-	1.703.464,94	-
DIRITTO ANNUALE 2009	976.305,59	1.019.058,39			976.305,59	- 0,00
	661.220,29	661.220,29			661.220,29	- 0,00
	95.446,57	95.446,57			95.446,57	- 0,00
DIRITTO ANNUALE 2009 Totale	1.732.972,45	1.775.725,26		-	1.732.972,46	-
DIRITTO ANNUALE 2010	1.018.453,94	1.008.955,00			1.017.955,00	498,94
	680.776,76	661.279,06			673.402,06	7.374,70
	107.205,31	102.135,39			105.135,39	2.069,92
DIRITTO ANNUALE 2010 Totale	1.806.436,01	1.772.369,46		-	1.796.492,46	9.943,55
DIRITTO ANNUALE 2011	1.212.526,05	1.200.000,00			1.209.000,00	3.526,05
	629.805,13	611.471,15			611.471,15	18.333,98
	85.649,46	81.494,12			81.494,12	4.155,34
DIRITTO ANNUALE 2011 Totale	1.927.980,64	1.892.965,28		-	1.901.965,28	26.015,36
DIRITTO ANNUALE 2012	1.279.964,85	1.261.000,00			1.259.500,00	20.464,85
	684.643,05	670.857,77			669.857,77	14.785,28
	71.333,85	64.613,27			67.113,27	4.220,58
DIRITTO ANNUALE 2012 Totale	2.035.941,75	1.996.471,04		-	1.996.471,04	39.470,71
DIRITTO ANNUALE 2013	1.375.502,58	1.350.000,00			1.349.000,00	26.502,58
	731.105,02	705.454,25			703.954,25	27.150,77
	43.949,35	37.495,06			39.995,06	3.954,29
DIRITTO ANNUALE 2013 Totale	2.150.556,95	2.092.949,31		-	2.092.949,31	57.607,64
DIRITTO ANNUALE 2014	1.546.146,11	1.511.815,10			1.511.815,10	34.331,01
	585.956,69	542.765,84			543.765,84	42.190,85
	21.450,09	20.683,76			19.683,76	1.766,33
DIRITTO ANNUALE 2014 Totale	2.153.552,89	2.075.264,70		-	2.075.264,70	78.288,19
DIRITTO ANNUALE 2015	1.022.321,51	971.161,91			989.161,91	33.159,60
	487.425,44	461.928,42			453.828,42	33.597,02
	9.958,49	8.988,06			8.988,06	970,43
DIRITTO ANNUALE 2015 Totale	1.519.705,44	1.442.078,39		4,86	1.451.978,39	67.727,05
DIRITTO ANNUALE 2016	1.089.069,72	1.060.503,21	- 0,01		1.060.503,20	28.566,52
	604.679,08	569.542,56	- 135,77		559.406,79	45.272,29
	13.208,03	11.559,60	- 1,15	4,86	11.563,31	1.644,72
DIRITTO ANNUALE 2016 Totale	1.706.956,83	1.641.605,37	- 136,93	877,58	1.631.473,30	75.483,53
DIRITTO ANNUALE 2017	1.194.565,71	1.095.708,59	- 6.815,74		1.093.892,85	100.672,86
	495.899,87	343.012,58	- 30.292,80		446.072,58	49.827,29
	13.843,71	10.748,87		877,58	11.796,45	2.047,26
DIRITTO ANNUALE 2017 Totale	1.704.309,29	1.449.470,04	- 37.108,54	136,19	1.551.761,88	152.547,41
DIRITTO ANNUALE 2018	1.247.941,15	1.158.421,30	- 1.145,00		1.137.276,30	110.664,85
	395.968,48	368.971,40	- 571,32		355.400,08	40.568,40
	12.607,66	10.431,23	- 12,64	136,19	10.554,78	2.052,88
DIRITTO ANNUALE 2018 Totale	1.656.517,29	1.537.823,93	- 1.728,96	148,17	1.503.231,16	153.286,13
DIRITTO ANNUALE 2019	1.339.511,84	1.244.497,24	- 371,00		1.224.126,24	115.385,60
	418.346,05	385.013,50	- 232,18		371.781,32	46.564,73
	3.865,30	3.677,97	- 1,61	148,17	3.324,53	540,76
DIRITTO ANNUALE 2019 Totale	1.761.723,19	1.633.188,71	- 604,79	256,81	1.599.232,09	162.491,09
DIRITTO ANNUALE 2020	1.364.493,70	1.317.416,10	- 16.071,80		1.246.344,30	118.149,40
	438.209,18	400.049,08	- 1.007,47		392.041,61	46.167,57
	476,15	335,21	- 3,04	256,81	418,98	57,17
DIRITTO ANNUALE 2020 Totale	1.803.179,03	1.717.800,39	- 17.082,31	1.767.412,85	1.638.804,89	164.374,14
DIRITTO ANNUALE 2021	1.488.741,29			1.353.489,14	1.353.489,14	135.252,15
	453.774,46			413.887,68	413.887,68	39.886,78
	39,89			36,02	36,02	3,87
DIRITTO ANNUALE 2021 Totale	1.942.555,64	-			1.767.412,85	175.142,79
Totale complessivo	28.872.735,28	25.998.182,76	- 56.661,53	1.768.836,46	27.710.357,69	1.162.377,59

La voce **Crediti v/organismi e istituzioni nazionali e comunitari**, pari ad € **68.149,16**, si riferisce al credito vantato a titolo di un progetto comunitario Interreg Grecia -Italia 2014-2020 oltre che il credito nei confronti dei comuni della provincia per convenzioni SUAP.

La voce **Crediti v/organismi del sistema camerale**, pari ad € **78.520,47**, si riferisce a crediti vantati per progettualità verso l'Unioncamere Nazionale e Regionale per progetti fondo perequativo 2019/2020.

La voce **Crediti v/clienti**, pari ad € **198.774,89**, si riferisce ai crediti per diritti di segreteria riscossi mediante c/c postale, il cui trasferimento sul c/c bancario tenuto presso l'istituto cassiere non si è potuto effettuare entro il 31/12/2021, nonché ai crediti nei confronti di Infocamere per note di credito da incassare relative, anche, a diritti segreteria.

La voce **Crediti per servizi c/terzi**, pari ad € **35.589,28**, si riferisce a crediti per rimborso notifica sanzioni e crediti verso Enti pubblici.

La voce **Crediti diversi**, pari ad € **124.125,65**, si riferisce ai crediti ad esigibilità differita tra cui i crediti vantati verso le altre Camere per errata attribuzione del Diritto Annuale, Sanzioni ed Interessi. Rientrano altresì crediti nei confronti di personale cessato per € 179.365,27, iscritti alla data del 31/12/2015 (conto di patrimoniale 121502 - Crediti v/o personale cessato), e contestuale svalutazione per € 120.000,00 (operata a chiusura dell'esercizio 2016 sul conto 121505 - Fondo svalutazione credito ex dipendenti).

Si precisa, inoltre, che in fase di aggiornamento del preventivo e del budget direzionale 2017, approvato con Delibera di Consiglio n. 8 del 26/07/2017, è stato iscritto un ulteriore credito verso ex dipendenti a titolo di retribuzione di risultato non dovuta per gli anni 2010-2013, per € 76.187,00, e relativa svalutazione per ulteriori € 50.000,00. Infine, in fase di chiusura del bilancio di esercizio 2017, approvato con Delibera di Consiglio n. 2 del 20/04/2018, detto credito è stato ulteriormente svalutato di € 50.000,00.

Nella voce **disponibilità liquide** è riportato il saldo, pari ad € **5.720.608,84** come di seguito dettagliato

Disponibilità liquide al 31/12/2021	5.646.841,63
Incassi da regolarizzare relativi a diritti di segreteria versati nel 2021 tramite assegno ed incassati, tramite assegno, ad inizio 2022	0,00
Disponibilità liquide al 31/12/2021 come da conto annuale reso dal cassiere (art. 37 comma 1 del D.P.R. 254/2005)	5.646.841,63
Movimenti di tesoreria non ancora contabilizzati in Banca d'Italia	0,00
Saldo conto Banca d'Italia n. 319308 del 31/12/2021	5.646.841,63
Banca c/incassi da regolarizzare	73.767,21
TOTALE BILANCIO	5.720.608,84

Il conto 122006 – Banca c/incassi da regolarizzare riporta il saldo pari ad € 73.767,21, contabilizzato nel corso 2022, quando si è accertata la corretta imputazione al credito da diritto annuale anni precedenti.

L'importo di € **5.646.841,63** quadra con il prospetto SIOPE - Disponibilità liquide, nel dato aggregato.

Di seguito si riportano i saldi risultanti dal conto annuale (all. E art. 37 comma 1 del D.P.R. 254/2005) prodotto dall'Istituto Cassiere.

Numero conto	31/12/2020	31/12/2021	Variazioni
C/C tesoreria c/c 450	5.238.840,06	5.648.618,85	409.778,79
Importi da regolarizzare	390,02	-1.777,22	-2.167,24
Totale	5.239.230,08	5.646.841,63	407.611,55

STATO PATRIMONIALE	→	ATTIVO	→	RATEI E RISCONTI ATTIVI
---------------------------	---	---------------	---	--------------------------------

I **risconti attivi** sono riferiti ad oneri che hanno avuto una manifestazione finanziaria nel 2021 ma una quota è di competenza dell'esercizio futuro.

Detti oneri sono:

- premi polizze assicurazione incendi, furto e responsabilità civile sede camerale e laboratorio merceologico;
- premi polizze assicurazione autovettura camerale e ape camerale.

Tutto ciò determina un saldo finale di € **1.839,34** .

Saldo al 31/12/2020	Saldo al 31/12/2021	Variazioni
1.926,65	1.839,34	-87,31

Si fa presente che non sono stati rilevati ratei attivi.

4. STATO PATRIMONIALE - PASSIVITÀ

STATO PATRIMONIALE	→	PASSIVO
--------------------	---	---------

Il **patrimonio netto** ammonta ad € **5.631.162,48** e risulta così costituito:

	Saldo al 31/12/2020	Saldo al 01/01/2021	Saldo al 31/12/2021	Variazioni 31/12/2020 - 31/12/2021
Patrimonio netto esercizi precedenti	4.562.117,95	5.065.121,40	5.065.121,40	+ 503.003,45
Avanzo/disavanzo d'esercizio	503.003,45	//	441.005,80	-61.997,65
Riserva da partecipazione	125.035,28	125.035,28	125.035,28	0,00
Riserva indisponibile art. 2 c. 2 dpr 254/05	//	//	//	//
Totale	5.190.156,68	5.190.156,68	5.631.162,48	+ 441.005,80

Si illustra di seguito la composizione dell'avanzo/disavanzo di esercizio anni 2019 e 2020 conseguito per attività istituzionale ed attività commerciale:

	Avanzo/disavanzo d'esercizio istituzionale	Avanzo/disavanzo d'esercizio commerciale	Avanzo/disavanzo d'esercizio
Anno 2020	581.411,91	-78.408,46	503.003,45
Anno 2021	519.612,77	-78.606,97	441.005,80

La voce **Fondo trattamento di fine rapporto** rappresenta l'effettivo debito verso i dipendenti in servizio a tale data al lordo degli anticipi corrisposti, tiene conto della rideterminazione effettuata dell'indennità di fine rapporto e del trattamento di fine rapporto al 31/12/2021 e delle liquidazioni dell'indennità di fine rapporto corrisposta al personale.

Tutto ciò ha comportato un saldo finale pari a € **1.739.085,15**.

Saldo al 31/12/2020	Saldo al 31/12/2021	Variazioni
1.728.626,10	1.739.085,15	10.469,05

La voce **debiti di funzionamento**, pari a complessive € **1.459.627,65**, comprende le seguenti sotto voci:

- la voce **debiti v/fornitori** per € **262.528,63** così articolata
 - la voce **debiti v/fornitori** per € **45.144,02** si riferisce alle fatture fornitori ancora da liquidare al 31/12/2021;

- la voce **debiti v/fornitori per fatture da ricevere** per € **63.332,44** si riferisce alle fatture pervenute nel corso del 2022 il cui costo è stato rilevato nel 2021;
- la voce **debiti v/fornitori per fatture da ricevere non inviate** per € **154.052,17** si riferisce alle fatture non pervenute alla data di chiusura dell'esercizio ma di cui si ha certezza che la competenza del costo è relativa all'esercizio 2021.
- la voce **debiti v/società ed organismi del sistema camerale** pari a complessive € **27.620,08** si riferisce principalmente al debito verso l'Unioncamere Naz.le per riscossione diritto annuale a mezzo F24 relativa al saldo 2021;
- la voce **debiti v/organismi nazionali e comunitari** pari a complessive € **2.000,00** si riferisce principalmente a quote associative spettanti a Camere di Commercio Estere relative agli anni passati;
- la voce **debiti tributari e previdenziali** per € **13.174,83** si riferisce ai debiti nei confronti dell'erario e degli enti previdenziali attribuiti ad assimilati e dipendenti di dicembre 2021 e versati nel mese di gennaio 2022;
- la voce **debiti v/dipendenti** per € **346.621,16** è costituita principalmente dai debiti nei confronti dei dipendenti in relazione al fondo politiche di sviluppo ex CCNL 21/05/2018 e al residuo delle risorse destinate al finanziamento della retribuzione di posizione e di risultato dei dirigenti;
- la voce **debiti v/organi istituzionali** per € **22.113,97** si riferisce principalmente ai debiti verso i componenti di commissioni camerali al 31/12/2021;
- la voce **debiti diversi** per € **679.900,04** comprende, tra l'altro, contributo per progettualità 2021 alle Aziende Speciali PromoBrindisi ed Isfores. Si precisa che in tale mastro confluisce la voce **Debiti per versamenti diritto annuale da attribuire** (sono incassi che per varie casistiche non sono associati a nessuna impresa del territorio tenuta al pagamento del Diritto annuale) istituito secondo le direttive impartite dalla circolare 3622/2009 documento n. 3, nonché **Debiti Diritto Annuale tra camere** (sono incassi di competenza di altre camere) e gli **Incassi Diritto Annuale in attesa di regolarizzazione** (sono incassi non riferibili al credito o addirittura eccedenti il credito 2009-2010-2011-2012-2013-2014-2015-2016-2017-2018-2019-2020-2021). Sono altresì registrati i debiti legati all'assegnazione dei voucher sui progetti al 20%;
- la voce **debiti per servizi c/terzi** per € **105.668,94** si riferisce alle cosiddette partite di giro in particolare al bollo virtuale incassato al 31/12/2021.

In sintesi, i debiti di funzionamento presentano i seguenti saldi

Saldo al 31/12/2020	Saldo al 31/12/2021	Variazioni
1.756.525,40	1.459.627,65	-296.897,75

La voce **fondo per rischi ed oneri** pari a complessivi € **634.248,09** comprende le seguenti sottovoci:

- la voce **fondo imposte e tasse** pari ad € **3.144,61** relativo ad un accantonamento cautelativo per far fronte ad eventuali conguagli dovuti a titolo di IUC (ex IMU TIA TARSU e TARES);
- la voce **fondo spese future**, per complessive € **303.608,09**, riepiloga i fondi accantonamento costituiti ai sensi della circolare ministeriale n. 3609/C del 26/04/2007. Tale voce comprende

gli accantonamenti effettuati in corso d'anno e di seguito riepilogati:

Importo	Descrizione
€ 89.375,00	Residuo accantonamento per far fronte ad eventuali ripiani disavanzo delle Aziende Speciali legato a crediti inesigibili (Delibera di Giunta n. 59 del 15/11/2016), finalizzato alla liquidazione del trattamento di fine rapporto dei dipendenti in servizio presso le AA.SS., inizialmente pari ad € 269.576,00 e liquidato per € 180.201,00 nel corso del 2017
€ 100.000,00	Eventuale contenzioso ditta appaltatrice lavori per l'immobile presso il comprensorio Cittadella della Ricerca
€ 60.000,00	Spese legali eventuali contenziosi ex dipendenti
€ 54.233,09	Eventuali spese condominiali per l'immobile presso il comprensorio Cittadella della Ricerca (eventuale residuo da liquidare a fronte di un accantonamento iniziale di € 190.000,00)
€ 303.608,09	

- la voce **fondo spese future - Personale**, per complessive € **39.430,25**, riepiloga gli accantonamenti effettuati ai sensi dell'art. 92 comma 5 del D.Lgs. 163/2006 e per eventuali oneri legati a rinnovi contrattuali;
- la voce **fondo oneri** pari ad € **226.238,59** comprende, a norma dell'articolo 2424-bis del codice civile, gli accantonamenti per passività certe relative ad anni pregressi in particolare per iniziative promozionali, il cui ammontare o la data di estinzione sono indeterminati, e le risorse proprie della Camera, non utilizzate, legate alle attività di promozione sui bandi al 20% per il sostegno economico alle imprese durante l'emergenza sanitaria;
- la voce **fondo rischi** pari ad € **59.449,45** comprende gli accantonamenti per passività la cui esistenza è solo probabile riferendosi a situazioni già esistenti ma caratterizzati da uno stato di incertezza; nella fattispecie in tale voce rientrano le spese legali relative ad affidamenti di incarichi di anni precedenti, per i quali i competenti uffici stanno verificando l'effettiva esistenza della pretesa creditoria;
- la voce **fondo accantonamento per partecipazioni ex Legge 147/2013** pari ad € **2.377,10**.

In sintesi il **fondo per rischi ed oneri** presenta i seguenti saldi.

Saldo al 31/12/2020	Saldo al 31/12/2021	Variazioni
562.137,64	634.248,09	72.110,45

RISCONTI PASSIVI PLURIENNALI

Sono presenti i seguenti risconti passivi:

- risconto passivo pluriennale per € **2.125.338,20** in relazione agli acconti erogati dalla Regione Puglia, relativi alla realizzazione del laboratorio chimico merceologico, per la parte rinviata all'esercizio 2021 così come indicato nel documento 3 della circolare ministeriale n. 3622/c del 5/02/2009. Si precisa che nel corso dell'anno 2020 è pervenuto un versamento a titolo di saldo dalla Regione Puglia (Determinazione dirigenziale R.P. n. 155 del 27/07/2020 [n. 179 del 27/07/2020 del Registro delle Determinazioni]), in particolare

Risconto passivo pluriennale iniziale	2.513.120,54
Quota per ammortamento 2019	- 132.279,77
Risconto passivo pluriennale al 31/12/2019	2.380.840,77
Versamento saldo Regione Puglia 2020	53.512,69
Quota per ammortamento 2020	- 154.507,63
Risconto passivo pluriennale al 31/12/2020	2.279.845,83
Quota per ammortamento 2021	-154.507,63
Risconto passivo pluriennale al 31/12/2021	2.125.338,20

- risconto passivo maggiorazione tributo diritto annuale, per € **36.961,55**, come disposto dalla nota MISE n. 0532625 del 05/12/2017 avente oggetto "Preventivo economico 2018 - Indicazioni operative relative alle funzioni istituzionali e alle operazioni di gestione connesse all'incremento delle misure del diritto annuale di cui al Decreto del Ministro dello sviluppo economico del 22 maggio 2017" e recepito con Determinazione dirigenziale n. 37 del 26/04/2021.

Saldo al 31/12/2020	Saldo al 31/12/2021	Variazioni
2.312.556,83	2.162.299,75	- 150.257,08

RATEI PASSIVI

Sono iscritti ratei passivi relativi ad oneri di competenza dell'esercizio, ma che avranno manifestazione finanziaria futura.

Tutto ciò comporta uno stanziamento complessivo pari a € 0.

Saldo al 31/12/2020	Saldo al 31/12/2021	Variazioni
0	0	0

5. CONTO ECONOMICO - PROVENTI ED ONERI

5.1 GESTIONE CORRENTE - PROVENTI

I proventi della gestione corrente ammontano ad € 5.371.985,53.

Saldo al 31/12/2020	Saldo al 31/12/2021	Variazioni
5.195.525,23	5.371.985,53	176.460,30

L'art. 26 del D.P.R. 254/2005, pur rispecchiando fedelmente il disposto del punto 1 dell'art. 2427 del C.C., letteralmente indica solo i criteri di valutazione delle voci dello Stato patrimoniale.

I principi contabili approvati con la circolare n. 3622/C del 05/02/2009, ed in particolare il documento 3, danno indicazione sulla rappresentazione di alcune voci di ricavo e di costo tipiche delle Camere di Commercio.

Diritto annuale

La rappresentazione di detto provento a partire dall'anno 2015 ha tenuto conto dell'applicazione dell'art. 28 del D.L. 90/2014, convertito in Legge 114/2014, e ricalca perfettamente le indicazioni riportate nel regime transitorio previsto nel documento 3 della circolare ministeriale n. 3622/c del 05/02/2009; lo stesso è suddiviso nelle voci di seguito indicate.

Diritto annuale 2021	€ 2.854.406,64
-----------------------------	-----------------------

Tale importo è stato determinato sommando gli importi incassati in c/competenza 2021 (€ 1.934.291,98 al netto di rettifiche per € 2.254,70 (legate a compensazioni tra Camere ed errate attribuzioni) con il credito di competenza 2021 pari ad € 1.488.741,29 (determinato attraverso programma Infocamere Diana).

L'importo indicato è al netto della quota parte, pari ad € 570.881,33, destinata alle progettualità legate all'incremento del 20% del diritto annuale.

Incassato in C/C 2021 sul 310000	1.934.291,98
Rettifiche	2.254,70
Incassato in C/C 2021 sul 310000 comprensivo delle rettifiche	1.936.546,68
Credito 2021 (DIANA)	1.488.741,29
Totale	3.425.287,97
Diritto annuale incremento 20% destinato ai progetti, al netto del risconto, 310008 - Diritto Annuale Incremento 20%	- 533.919,78
Quota risconto all'esercizio successivo 271002 - Risconti passivi maggiorazione tributo Diritto annuale	- 36.961,55
	2.854.406,64

Sanzioni per diritto annuale 2021	€ 465.626,24
--	---------------------

Sono state calcolate applicando la percentuale del 6%, entro l'anno, e del 30%, dopo l'anno, all'importo del credito indicato al punto precedente (€ 1.488.741,29) (fonte programma Diana

Infocamere).

Interessi diritto annuale 2021	€ 2.119,19
---------------------------------------	-------------------

Sono stati calcolati applicando la percentuale del 0,05% all'importo del credito, nonché un ulteriore ricalcolo sugli interessi maturati sull'importo del credito indicato al punto precedente (€ 1.488.741,29).

Diritto annuale incremento 20%	€ 533.919,78
---------------------------------------	---------------------

Con Delibera n. 7 del 10/12/2019 il Consiglio camerale, al fine di finanziare programmi e progetti per la promozione dello sviluppo economico e l'organizzazione di servizi alle imprese, ha deliberato di approvare l'incremento del diritto annuale per il triennio 2020-2022, ai sensi dell'art. 18 comma 10 della Legge 580/1993 così come modificata dal D.Lgs. 219/2016, in misura pari al 20% degli importi annui stabiliti con decreto ministeriale finanziando i progetti "Punto Impresa Digitale (PID)", "Formazione lavoro" e "Prevenzione crisi d'impresa e supporto finanziario".

Tale incremento è gestito contabilmente secondo le indicazioni contenute nelle note MISE n. 241848 del 22/06/2017 e n. 532625 del 05/12/2017.

In particolare:

Diritto annuale incremento 20% destinato ai progetti 310008 - Diritto Annuale Incremento 20%	533.919,78
Quota risconto all'esercizio precedente – Diritto annuale incremento 20% nota MISE 05/12/2017	32.711,00
Totale	566.630,78
Accantonamento Fondo Svalutazione Crediti maggiorazione Incremento 20%	- 214.549,60
Provento netto destinato ai progetti al 20%	352.081,18

Diritto annuale incremento 20% - Nota MISE 05/12/2017	€ 32.711,00
--	--------------------

Detto provento deriva da risconto per le progettualità al 20% dall'esercizio 2020.

A seguito dell'elaborazione degli oneri relativi al bilancio di esercizio 2021 ai fini della rendicontazione 2021 sui progetti al 20%, è possibile calcolare la quota parte di provento 2021 da rinviare al 2022 mediante rilevazione di apposito risconto passivo, per un importo complessivo pari ad **€ 36.961,55** annotato sul conto di patrimoniale **271002 - Risconti passivi maggiorazione tributo Diritto annuale**.

In sintesi:

Saldo al 31/12/2020	Saldo al 31/12/2021	Variazioni
3.798.899,85	3.888.782,85	89.883,00

Diritti di segreteria

Si riferiscono alla seconda tipologia di entrate proprie camerali connesse al rilascio di certificati e

visure; tale voce, rettificata degli importi dei diritti restituiti nel corso dell'anno, ammonta ad € **1.160.552,26**.

Saldo al 31/12/2020	Saldo al 31/12/2021	Variazioni
1.130.673,35	1.160.552,26	29.878,91

Contributi trasferimenti ed altre entrate

Rientrano in tale tipologia le attività progettuali ed i rimborsi e recuperi diversi per un ammontare di € **236.129,49**. La voce contributi trasferimenti e altre entrate, dove rientra la progettualità ed i fondi perequativi, ha subito un incremento legato ai seguenti progetti:

- progetti sul fondo perequativo 2019/2020 con Unioncamere Puglia per € 54.100,00;
- convenzione vigilanza con Unioncamere Nazionale per € 10.970,00;

Rientrano, inoltre, € 154.507,63 quale quota parziale anno 2021 del risconto passivo pluriennale, iscritto in bilancio al 31/12/2021 per complessive € 2.125.338,20 legato all'ammortamento della struttura presso la cittadella della ricerca di Brindisi ed € 8.822,33 a titolo di rimborsi e recuperi diversi.

Saldo al 31/12/2020	Saldo al 31/12/2021	Variazioni
164.445,47	236.129,49	71.684,02

Proventi da gestione di beni e servizi

La voce si riferisce agli incassi per servizi commerciali, in particolare per gli esami analisi chimiche dei vini presso i laboratori, funzionamento organismo di controllo vini DOC, oltre che per le verifiche metriche e concorsi a premio, ed ammontano complessivamente ad € **84.311,52** così come rappresentato nel prospetto seguente:

Saldo al 31/12/2020	Saldo al 31/12/2021	Variazioni
104.877,23	84.311,52	- 20.565,71

La voce **Variazione delle rimanenze** per un valore di € **2.209,41** riflette la differenza determinata tra le rimanenze iniziali alla data del 01/01/2021 e quelle finali al 31/12/2021.

5.2 GESTIONE CORRENTE - ONERI

Gli oneri della gestione corrente ammontano a € **5.167.362,58**.

Saldo al 31/12/2020	Saldo al 31/12/2021	Variazioni
5.085.970,95	5.167.362,58	81.391,63

In particolare i **costi del personale** sono pari ad € **1.351.698,05**.

Saldo al 31/12/2019	Saldo al 31/12/2020	Variazioni
1.393.949,56	1.351.698,05	-42.251,51

e risultano così composti:

- **competenze al personale** per € **1.031.038,95** come specificato di seguito

Descrizione voce	Valore al 31/12/2020	Valore al 31/12/2021
Retribuzione ordinaria	774.193,02	733.581,95
Retribuzione straordinaria	18.819,00	18.819,00
Indennità varie	177.097,05	183.410,00
Retribuzione di posizione dirigenti	79.542,43	95.228,00
Totale	1.049.651,50	1.031.038,95

- **oneri sociali** ammontano ad € **227.346,56** rispetto ad € 253.955,34 dell'esercizio 2020;
- **accantonamento TFR-IFR** è pari ad € **84.840,69** rispetto ad € 88.503,71 dell'esercizio 2020;
- **altri costi** ammontano ad € **8.471,85** rispetto ad € 1.839,01 dell'anno 2020.

I **costi di funzionamento** sono pari a € **1.169.455,83**.

Saldo al 31/12/2020	Saldo al 31/12/2021	Variazioni
1.169.455,83	1.153.777,24	15.678,59

Essi sono così costituiti:

Descrizione voce	Valore al 31/12/2020	Valore al 31/12/2021
Prestazione di servizi	476.610,14	520.332,44
Godimento di beni di terzi	0,00	0,00
Oneri diversi di gestione	404.270,60	371.492,32
Quote associative	247.079,25	219.934,58
Organi Istituzionali	41.495,84	42.017,90
Totale	1.169.455,83	1.153.777,24

In tale ambito l'Ente camerale si è attenuto ai vincoli di finanza pubblica previsti dalla circolare MEF n. 40 del 17/12/2007 che ha confermato la validità di alcune disposizioni precedenti, in particolare i vincoli di spesa introdotti dal D.L. 78/2010 (L. 122/2010), i tagli imposti dalla L. 135/2012 (spending review), i tagli operati in ragione d'anno nel corso del 2014 ai sensi del D.L. 66/2014 (convertito in L. 89/2014):

- spesa annua per studi ed incarichi di consulenza, ex art. 1 comma 9 della Legge finanziaria 2006, il limite massimo consentito (iscritto in sede di preventivo 2009 sul conto 325041 - Oneri per consulenti ed esperti art. 1 c. 9 L. 191/04 - per l'importo pari ad € 8.827,00) non

- è stato superato, a fine esercizio la relativa spesa è stata pari a zero;
- spese di rappresentanza, l'importo massimo consentito, ai sensi dell'art. 1 comma 10 della legge finanziaria 2006, ed ulteriormente ridotto ai sensi del D.L. 78/2010 (pari ad € 120,00 iscritto sul conto 325051 - Oneri di rappresentanza), non è stato superato. Si precisa che tale conto è stato ulteriormente ridotto di € 25,10 ai sensi della L. 135/2012 e di ulteriori € 25,90 ai sensi del D.L. 66/2014. A fine esercizio la relativa spesa è stata pari a € 0,00;
 - spese di pubblicità, l'importo massimo consentito ai sensi dell'art. 1 comma 10 della legge finanziaria 2006, ed ulteriormente ridotto ai sensi del D.L. 78/2010 (pari ad € 31,00, iscritto sul conto 325061 - Oneri di pubblicità su quotidiani e periodici), non è stato superato ed a fine esercizio la relativa spesa è stata pari ad € 0,00;
 - spese di acquisto, manutenzione, noleggio e l'esercizio di autovetture l'importo massimo consentito, ai sensi dell'art. 1 comma 11 della legge finanziaria 2006, ed ulteriormente ridotto ai sensi del D.L. 78/2010 (pari a € 2.488,00 iscritto sul conto 325059 - Oneri per mezzi di trasporto) non è stato superato. Inoltre ai sensi del D.L. 66/2014 è stato ridotto di ulteriori € 196,35, a fine esercizio la relativa spesa è stata pari ad € 440,06.

Per quanto concerne, infine, gli altri vincoli di finanza pubblica si fa presente che l'art. 2, commi da 618 a 626 della Legge 24 dicembre 2007, n. 244, ha fissato un tetto massimo alle spese annue di manutenzione ordinaria e straordinaria degli immobili utilizzati dalle amministrazioni pubbliche che fanno parte del conto economico consolidato della P.A.: questo Ente ha dato applicazione a tale normativa e le spese per manutenzione ordinaria e straordinaria 2021, determinate secondo i criteri indicati dal Ministero dello Sviluppo Economico, sono state pari rispettivamente ad € 22.352,27 e ad € 0,00.

Gli **Interventi promozionali** ammontano ad € **640.162,32** contro € 563.610,58 del 2020. Si fa presente che nella determinazione del costo di competenza dell'esercizio sono stati seguiti i criteri indicati nel documento 3 della circolare ministeriale n. 3622/c del 5/02/2009.

Le quote di ammortamento sono state determinate mediante l'applicazione dei coefficienti stabiliti con decreto del Ministero delle finanze applicando il 50% della percentuale prevista per il primo anno di acquisizione del bene.

Per le **immobilizzazioni immateriali** le quote risultano essere le seguenti:

Saldo al 31/12/2020	Saldo al 31/12/2021	Variazioni
3.248,72	7.365,83	4.117,11

Per le **immobilizzazioni materiali** le quote risultano essere le seguenti:

Saldo al 31/12/2020	Saldo al 31/12/2021	Variazioni
234.740,03	245.522,68	10.782,65

Per l'**accantonamento al fondo svalutazione crediti ordinario**, relativo al 2021, è stata accantonata la somma pari ad € **1.768.836,46** secondo quanto illustrato ampiamente in precedenza e di seguito riportato:

342000 - Accantonamento Fondo Svalutazione Crediti	1.554.286,86
342002 - Accantonamento Fondo Svalutazione Crediti maggiorazione Incremento 20%	214549,60
	1.768.836,46

Al **fondo rischi ed oneri** non si è proceduto ad alcun accantonamento.

Saldo al 31/12/2020	Saldo al 31/12/2021	Variazioni
0,00	0,00	0,00

Limiti di spesa e versamenti al bilancio dello Stato

La Legge 160/2019 (c.d. Legge di bilancio 2020) ha previsto alcune importanti novità in materia di bilanci, tra cui

- l'incremento del 10% del versamento al bilancio dello stato rispetto all'importo dovuto alla data del 31/12/2018;
- la riduzione da apportare alle spese relative alla gestione delle strutture informatiche;
- il limite complessivo di spesa sostenibile con riferimento alla categoria "acquisizione di beni e servizi".

L'art. 1 comma 597 della predetta Legge ha disposto, altresì, che "La relazione degli organi deliberanti degli enti e degli organismi di cui al comma 590, presentata in sede di approvazione del bilancio consuntivo, deve contenere, in un'apposita sezione, l'indicazione riguardante le modalità attuative delle disposizioni di cui ai commi da 590 a 600".

Pertanto in relazione ai predetti punti:

- il Ministero dello Sviluppo Economico, con nota n. 88550 del 25/03/2020 emanata d'intesa con il Ministero dell'Economia e delle Finanze - Dipartimento della Ragioneria generale dello Stato, ha fornito le prime indicazioni operative agli enti del sistema camerale sull'applicazione dei limiti di spesa di cui ai commi 591-600 della Legge di bilancio 2020;
- con Circolare n. 9 del 21/04/2020, avente oggetto "Enti ed organismi pubblici - bilancio di previsione per l'esercizio 2020. Aggiornamento della circolare n. 34 del 19 dicembre 2019. Ulteriori indicazioni", il Ministero dell'Economia e delle Finanze ha fornito indicazioni operative relativamente alle misure di contenimento della spesa pubblica in applicazione dell'art. 1, commi da 590 a 602, ed art. 1, commi da 610 a 613, della Legge di bilancio 2020 n. 160/2019;
- in particolare, dal monitoraggio di cui all'Allegato 2 della Circolare MEF n. 9 del 21/04/2020, controllato dal Collegio dei Revisori ed acquisito al protocollo dell'Ente al n. 0006369 del 29/05/2020, l'importo da versare al bilancio dello Stato è di seguito riepilogato e confluisce sul conto **327065 - Versamento al bilancio dello Stato Legge 160/2019**

Importo totale da versare al capitolo 3422 - capo X - bilancio dello Stato entro il 30 giugno	€ 179.925,90
Versamenti dovuti in base a disposizioni ancora applicabili - Art. 6 comma 14 del D.L. 78/2010 convertito dalla Legge 122/2010	€ 622,00
	€ 180.547,90

Il previsto versamento è stato effettuato con i seguenti mandati

Mandato	Importo
n. 506 del 28/06/2021	€ 180.547,90

- con il presente bilancio di esercizio sono altresì rispettati i limiti di spesa per l'acquisto di beni e servizi, così come individuati dalla nota MISE n. 88550 del 25/03/2020 ed in applicazione dell'art. 1 commi da 590 a 600 della Legge 160/2019, e di seguito riepilogato

		Consuntivo	Consuntivo	Consuntivo	Consuntivo
		2016	2017	2018	2020
D.M. 27 Marzo 2013					
b6)	B) COSTI DELLA PRODUZIONE - 6 per materie prime, sussidiarie, di consumo e di merci				
b7)	B) COSTI DELLA PRODUZIONE - 7 per servizi	1.117.204,35	994.534,19	1.397.148,07	1.089.126,72
b7a)	B) COSTI DELLA PRODUZIONE - 7 per servizi - a) erogazione di servizi istituzionali	-457.265,37	-389.934,02	-803.813,06	-563.610,58
b8)	B) COSTI DELLA PRODUZIONE - 8 per godimento di beni di terzi				
		659.938,98	604.600,17	593.335,01	525.516,14
		Valore medio			
		619.291,39			

Il limite di spesa conseguito nel corso dell'esercizio 2021 è stato pari ad € **568.898,50**.

5.3 GESTIONE FINANZIARIA

I relativi movimenti sono frutto delle registrazioni di proventi finanziari derivanti da interessi attivi e proventi mobiliari per € **6.759,45** ed oneri finanziari per € **0,00**.

5.4 GESTIONE STRAORDINARIA

I relativi movimenti sono frutto delle seguenti operazioni:

Proventi Straordinari ammontano ad € **405.268,72** contro € 396.387,99 del 2020.

Tale voce è costituita da:

- plusvalenze da alienazione per € **0,00**;
- sopravvenienze attive, in tale voce, pari complessivamente ad € **220.633,45**, rientrano gli oneri non dovuti al personale non dirigente per produttività ante 2018 ed a progetti a carico del Fondo Perequativo 2017/2018 con l'Unione Regionale non più realizzati;
- sopravvenienze attive da diritto annuale anni precedenti per € **38.732,91**, per sanzioni anni precedenti € **145.898,66**, per interessi anni precedenti € **3,70**;

Oneri Straordinari ammontano ad € **175.645,32** contro € 7.642,80 del 2020, tale voce è costituita da:

- minusvalenze da alienazioni pari ad € **599,96**;
- sopravvenienze passive, in tale voce pari complessivamente ad € **163.909,62**, sono iscritti i sopravvenuti oneri di competenza di esercizi precedenti;
- sopravvenienze passive da diritto annuale anni precedenti € **1.373,72**;
- sopravvenienze passive da sanzioni diritto annuale anni precedenti € **9.662,17**;
- sopravvenienze passive da interessi diritto annuale anni precedenti € **99,85**.

5.5 RISULTANZE

Tutto questo ha comportato un **avanzo economico d'esercizio** pari ad **€ 441.005,80**.

Risultato gestione corrente	€ 204.622,95
Risultato gestione finanziaria	€ 6.759,45
Risultato gestione straordinaria	€ 229.623,4
Rettifiche di valore dell'attività finanziaria	€ 0,00
Risultato d'esercizio	€ 441.005,8

Il presente bilancio è vero e reale.

IL COMMISSARIO
STRAORDINARIO
Dott. Antonio D'Amore

CONSUNTIVO ENTRATE - ANNO 2021

Pag. 1 / 4

Liv.	DESCRIZIONE CODICE ECONOMICO	TOTALE ENTRATE
	DIRITTI	
1100	Diritto annuale	2.236.319,82
1200	Sanzioni diritto annuale	27.725,39
1300	Interessi moratori per diritto annuale	1.181,09
1400	Diritti di segreteria	1.144.742,98
1500	Sanzioni amministrative	20.928,83
	ENTRATE DERIVANTI DALLA PRESTAZIONE DI SERVIZI E DALLA CESSIONE DI BENI	
2101	Vendita pubblicazioni	
2199	Altri proventi derivanti dalla cessione di beni	
2201	Proventi da verifiche metriche	
2202	Concorsi a premio	402,60
2203	Utilizzo banche dati	
2299	Altri proventi derivanti dalla prestazione di servizi	146.932,25
	CONTRIBUTI E TRASFERIMENTI CORRENTI	
	Contributi e trasferimenti correnti da Amministrazioni pubbliche	
3101	Contributi e trasferimenti correnti da Stato per attività delegate	
3102	Altri contributi e trasferimenti correnti da Stato	
3103	Contributi e trasferimenti correnti da enti di ricerca statali	
3104	Altri contributi e trasferimenti correnti da altre amministrazioni pubbliche centrali	
3105	Contributi e trasferimenti correnti da Regione e Prov. Autonoma per attività delegate	
3106	Altri contributi e trasferimenti correnti da Regione e Prov. Autonoma	
3107	Contributi e trasferimenti correnti da province	
3108	Contributi e trasferimenti correnti da città metropolitane	
3109	Contributi e trasferimenti correnti da comuni	
3110	Contributi e trasferimenti correnti da unioni di comuni	
3111	Contributi e trasferimenti correnti da comunità montane	
3112	Contributi e trasferimenti correnti da aziende sanitarie	
3113	Contributi e trasferimenti correnti da aziende ospedaliere	
3114	Contributi e trasferimenti correnti da IRCCS pubblici - Fondazioni IRCCS	
3115	Contributi e trasferimenti correnti dagli Istituti Zooprofilattici sperimentali	
3116	Contributi e trasferimenti correnti da Policlinici universitari	
3117	Contributi e trasferimenti correnti da Enti di previdenza	
3118	Contributi e trasferimenti correnti da Enti di ricerca locali	
3119	Contributi e trasferimenti correnti da Camere di commercio	
3120	Contributi e trasferimenti correnti da Unioni regionali delle Camere di Commercio	18.000,00
3121	Contributi e trasferimenti correnti da Centri esteri delle Camere di Commercio	
3122	Contributi e trasferimenti correnti da Unioncamere - fondo perequativo per rigidità di bilancio	
3123	Contributi e trasferimenti correnti da Unioncamere - fondo perequativo per progetti	21.123,93
3124	Altri contributi e trasferimenti correnti da Unioncamere	9.350,00
3125	Contributi e trasferimenti correnti da Autorità portuali	
3126	Contributi e trasferimenti correnti da Aziende di promozione turistica	
3127	Contributi e trasferimenti correnti da Università	
3128	Contributi e trasferimenti correnti da Enti gestori di parchi	

CONSUNTIVO ENTRATE - ANNO 2021

Pag. 2 / 4

Liv.	DESCRIZIONE CODICE ECONOMICO	TOTALE ENTRATE
3129	Contributi e trasferimenti correnti da ARPA	
3199	Contributi e trasferimenti correnti da altre Amministrazioni pubbliche locali	
	Contributi e trasferimenti correnti da soggetti privati	
3201	Contributi e trasferimenti correnti da Famiglie	
3202	Contributi e trasferimenti correnti da Istituzioni sociali senza fine di lucro	
3203	Riversamento avanzo di bilancio da Aziende speciali	
3204	Altri contributi e trasferimenti correnti da Aziende speciali	
3205	Contributi e trasferimenti correnti da Imprese	
	Contributi e trasferimenti correnti dall'estero	
3301	Contributi e trasferimenti correnti da Unione Europea	
3302	Contributi e trasferimenti correnti da altre istituzioni estere	5.925,85
3303	Contributi e trasferimenti correnti da soggetti esteri privati	
	ALTRE ENTRATE CORRENTI	
	Concorsi, recuperi e rimborsi	
4101	Rimborsi spese per personale distaccato/comandato	10.888,00
4103	Rimborso spese dalle Aziende Speciali	
4198	Altri concorsi, recuperi e rimborsi	90.919,93
4199	Sopravvenienze attive	15.226,95
	Entrate patrimoniali	
4201	Fitti attivi di terreni	
4202	Altri fitti attivi	
4203	Interessi attivi da Amministrazioni pubbliche	
4204	Interessi attivi da altri	5.008,47
4205	Proventi mobiliari	
4499	Altri proventi finanziari	
	ENTRATE DERIVANTI DA ALIENAZIONI DI BENI	
	Alienazione di immobilizzazioni materiali	
5101	Alienazione di terreni	
5102	Alienazione di fabbricati	
5103	Alienazione di Impianti e macchinari	
5104	Alienazione di altri beni materiali	
5200	Alienazione di immobilizzazioni immateriali	
	Alienazione di immobilizzazioni finanziarie	
5301	Alienazione di partecipazioni di controllo e di collegamento	
5302	Alienazione di partecipazioni in altre imprese	
5303	Alienazione di titoli di Stato	
5304	Alienazione di altri titoli	
	CONTRIBUTI E TRASFERIMENTI IN C/CAPITALE	
	Contributi e trasferimenti in c/capitale da Amministrazioni pubbliche	
6101	Contributi e trasferimenti in c/capitale da Stato	
6102	Contributi e trasferimenti c/capitale da enti di ricerca statali	
6103	Contributi e trasferimenti c/capitale da altre amministrazioni pubbliche centrali	
6104	Contributi e trasferimenti da Regione e Prov. Autonoma	
6105	Contributi e trasferimenti in c/capitale da province	

CONSUNTIVO ENTRATE - ANNO 2021

Pag. 3 / 4

Liv.	DESCRIZIONE CODICE ECONOMICO	TOTALE ENTRATE
6106	Contributi e trasferimenti in c/capitale da città metropolitane	
6107	Contributi e trasferimenti in c/capitale da comuni	
6108	Contributi e trasferimenti in c/capitale da unioni di comuni	
6109	Contributi e trasferimenti in c/capitale da comunità montane	
6110	Contributi e trasferimenti in c/capitale da aziende sanitarie	
6111	Contributi e trasferimenti in c/capitale da aziende ospedaliere	
6112	Contributi e trasferimenti in c/capitale da IRCCS pubblici - Fondazioni IRCCS	
6113	Contributi e trasferimenti in c/capitale dagli Istituti Zooprofilattici sperimentali	
6114	Contributi e trasferimenti in c/capitale da Policlinici universitari	
6115	Contributi e trasferimenti in c/capitale da Enti di previdenza	
6116	Contributi e trasferimenti in c/capitale da Enti di ricerca locali	
6117	Contributi e trasferimenti in c/capitale da altre Camere di commercio	
6118	Contributi e trasferimenti in c/capitale da Unioni regionali delle Camere di commercio	
6119	Contributi e trasferimenti in c/capitale da Centri esteri delle Camere di Commercio	
6120	Contributi e trasferimenti in c/capitale da Unioncamere	
6121	Contributi e trasferimenti in c/capitale da Autorità portuali	
6122	Contributi e trasferimenti in c/capitale da Aziende di promozione turistica	
6123	Contributi e trasferimenti in c/capitale da Università	
6124	Contributi e trasferimenti in c/capitale da Enti Parco Nazionali	
6125	Contributi e trasferimenti in c/capitale da ARPA	
6199	Contributi e trasferimenti in c/capitale da altre Amministrazioni pubbliche locali	
	Contributi e trasferimenti in conto capitale da soggetti privati	
6201	Contributi e trasferimenti in c/capitale da aziende speciali	
6202	Contributi e trasferimenti in c/capitale da altre Imprese	
6203	Contributi e trasferimenti in c/capitale da Famiglie	
6204	Contributi e trasferimenti in c/capitale da Istituzioni sociali senza fine di lucro	
	Contributi e trasferimenti in c/capitale dall'estero	
6301	Contributi e trasferimenti in c/capitale dall'Unione Europea	
6302	Contributi e trasferimenti in conto capitale da altre istituzioni estere	
6303	Contributi e trasferimenti in conto capitale da soggetti esteri privati	
	OPERAZIONI FINANZIARIE	
7100	Prelievi da conti bancari di deposito	
7200	Restituzione depositi versati dall'Ente	
7300	Depositi cauzionali	
7350	Restituzione fondi economici	
	Riscossione di crediti	
7401	Riscossione di crediti da Camere di Commercio	
7402	Riscossione di crediti dalle Unioni regionali	
7403	Riscossione di crediti da altre amministrazioni pubbliche	
7404	Riscossione di crediti da aziende speciali	
7405	Riscossione di crediti da altre imprese	
7406	Riscossione di crediti da dipendenti	
7407	Riscossione di crediti da famiglie	
7408	Riscossione di crediti da istituzioni sociali private	

CONSUNTIVO ENTRATE - ANNO 2021

Pag. 4 / 4

Liv.	DESCRIZIONE CODICE ECONOMICO	TOTALE ENTRATE
7409	Riscossione di crediti da soggetti esteri	
7500	Altre operazioni finanziarie	569.407,78
	ENTRATE DERIVANTI DA ACCENSIONE DI PRESTITI	
8100	Anticipazioni di cassa	
8200	Mutui e prestiti	
9998	INCASSI DA REGOLARIZZARE DERIVANTI DALLE ANTICIPAZIONI DI CASSA (riscossioni codificate dal cassiere)	
9999	ALTRI INCASSI DA REGOLARIZZARE (riscossioni codificate dal cassiere)	

TOTALE CONSUNTIVO DI ENTRATA

4.324.083,87

CONTO CONSUNTIVO IN TERMINI DI CASSA - USCITE ANNO 2021

MISSIONE	011	Competitività e sviluppo delle imprese
PROGRAMMA	005	Promozione e attuazione di politiche di sviluppo, competitività e innovazione, di responsabilità sociale d'impresa e movimento cooperativo
DIVISIONE	4	AFFARI ECONOMICI
GRUPPO	1	Affari generali economici, commerciali e del lavoro

SIOPE	DESCRIZIONE	IMPORTO
1101	Competenze fisse e accessorie a favore del personale	106.257,50
1103	Arretrati di anni precedenti	1.056,87
1201	Ritenute previdenziali e assistenziali al personale	14.163,68
1202	Ritenute erariali a carico del personale	31.759,31
1203	Altre ritenute al personale per conto di terzi	3.368,63
1301	Contributi obbligatori per il personale	36.318,05
1402	Altri interventi assistenziali a favore del personale	766,15
1501	Trattamento di missione e rimborsi spese viaggi	481,83
2101	Cancelleria e materiale informatico e tecnico	1.491,18
2102	Acquisto di beni per il funzionamento di mezzi di di trasporto	54,61
2103	Pubblicazioni, giornali e riviste	92,27
2104	Altri materiali di consumo	96,03
2108	Corsi di formazione per il proprio personale	860,21
2113	Servizi ausiliari, spese di pulizia e servizi di vigilanza	10.043,06
2114	Buoni pasto e mensa per il personale dipendente	2.589,81
2115	Utenze e canoni per telefonia e reti di trasmissione	1.098,80
2116	Utenze e canoni per energia elettrica, acqua e gas	2.557,18
2118	Riscaldamento e condizionamento	765,86
2120	Acquisto di servizi per la riscossione delle entrate	1.517,03
2121	Spese postali e di recapito	201,63
2122	Assicurazioni	1.171,15
2123	Assistenza informatica e manutenzione software	27.038,59
2124	Manutenzione ordinaria e riparazioni di immobili e loro pertinenze	2.577,25
2125	Altre spese di manutenzione ordinaria e riparazioni	518,70
2298	Altre spese per acquisto di servizi	114.264,45
2299	Acquisto di beni e servizi derivate da sopravvenienze passive	43,95
3202	Altri contributi e trasferimenti a aziende speciali	280.220,00
3203	Altri contributi e trasferimenti ordinari a imprese	587,52
3205	Contributi e trasferimenti a istituzioni sociali private	178.707,75
4101	Rimborso diritto annuale	26,00
4399	Altri oneri finanziari	780,00
4401	IRAP	14.006,75
4402	IRES	248,77
4403	I.V.A.	20,30
4405	ICI	1.282,60
4499	Altri tributi	11.213,48
4509	Ritenute erariali su indennità a organi istituzionali e altri compensi	4.575,60
4510	Contributi previdenziali e assistenziali su indennità a organi istituzionali e altri compensi	57,33
5103	Impianti e macchinari	6.224,13
5152	Hardware	2.240,00
5155	Acquisizione o realizzazione software	555,75

TOTALE**861.899,76**

CONTO CONSUNTIVO IN TERMINI DI CASSA - USCITE ANNO 2021

MISSIONE	012	Regolazione dei mercati
PROGRAMMA	004	Vigilanza sui mercati e sui prodotti, promozione della concorrenza e tutela dei consumatori
DIVISIONE	1	SERVIZI GENERALI DELLE PUBBLICHE AMMINISTRAZIONI
GRUPPO	3	Servizi generali

SIOPE	DESCRIZIONE	IMPORTO
1101	Competenze fisse e accessorie a favore del personale	225.797,23
1103	Arretrati di anni precedenti	2.245,85
1201	Ritenute previdenziali e assistenziali al personale	30.097,89
1202	Ritenute erariali a carico del personale	67.488,58
1203	Altre ritenute al personale per conto di terzi	7.158,49
1301	Contributi obbligatori per il personale	77.176,02
1402	Altri interventi assistenziali a favore del personale	1.885,88
1501	Trattamento di missione e rimborsi spese viaggi	1.023,86
2101	Cancelleria e materiale informatico e tecnico	25.050,88
2102	Acquisto di beni per il funzionamento di mezzi di di trasporto	134,42
2103	Pubblicazioni, giornali e riviste	227,04
2104	Altri materiali di consumo	236,43
2108	Corsi di formazione per il proprio personale	1.748,22
2113	Servizi ausiliari, spese di pulizia e servizi di vigilanza	24.721,50
2114	Buoni pasto e mensa per il personale dipendente	6.374,91
2115	Utenze e canoni per telefonia e reti di trasmissione	2.704,70
2116	Utenze e canoni per energia elettrica, acqua e gas	6.294,55
2118	Riscaldamento e condizionamento	1.885,21
2120	Acquisto di servizi per la riscossione delle entrate	3.734,24
2121	Spese postali e di recapito	496,31
2122	Assicurazioni	2.882,83
2123	Assistenza informatica e manutenzione software	46.817,43
2124	Manutenzione ordinaria e riparazioni di immobili e loro pertinenze	6.343,97
2125	Altre spese di manutenzione ordinaria e riparazioni	1.276,80
2298	Altre spese per acquisto di servizi	20.697,06
2299	Acquisto di beni e servizi derivate da sopravvenienze passive	108,18
3205	Contributi e trasferimenti a istituzioni sociali private	321,52
4101	Rimborso diritto annuale	64,00
4399	Altri oneri finanziari	1.920,00
4401	IRAP	30.093,06
4402	IRES	612,36
4403	I.V.A.	49,94
4405	ICI	3.157,16
4499	Altri tributi	27.602,37
4509	Ritenute erariali su indennità a organi istituzionali e altri compensi	9.723,19
4510	Contributi previdenziali e assistenziali su indennità a organi istituzionali e altri compensi	121,83
5103	Impianti e macchinari	15.320,96
5155	Acquisizione o realizzazione software	1.368,00

TOTALE**654.962,87**

CONTO CONSUNTIVO IN TERMINI DI CASSA - USCITE ANNO 2021

MISSIONE	012	Regolazione dei mercati
PROGRAMMA	004	Vigilanza sui mercati e sui prodotti, promozione della concorrenza e tutela dei consumatori
DIVISIONE	4	AFFARI ECONOMICI
GRUPPO	1	Affari generali economici, commerciali e del lavoro

SIOPE	DESCRIZIONE	IMPORTO
1101	Competenze fisse e accessorie a favore del personale	259.002,70
1103	Arretrati di anni precedenti	2.576,13
1201	Ritenute previdenziali e assistenziali al personale	34.524,04
1202	Ritenute erariali a carico del personale	77.413,45
1203	Altre ritenute al personale per conto di terzi	8.211,15
1301	Contributi obbligatori per il personale	88.525,42
1402	Altri interventi assistenziali a favore del personale	2.180,56
1501	Trattamento di missione e rimborsi spese viaggi	1.174,44
2101	Cancelleria e materiale informatico e tecnico	2.949,44
2102	Acquisto di beni per il funzionamento di mezzi di di trasporto	155,42
2103	Pubblicazioni, giornali e riviste	262,55
2104	Altri materiali di consumo	453,37
2108	Corsi di formazione per il proprio personale	2.021,37
2110	Studi, consulenze, indagini e ricerche di mercato	16.588,96
2113	Servizi ausiliari, spese di pulizia e servizi di vigilanza	28.584,26
2114	Buoni pasto e mensa per il personale dipendente	7.370,98
2115	Utenze e canoni per telefonia e reti di trasmissione	3.127,30
2116	Utenze e canoni per energia elettrica, acqua e gas	7.278,09
2118	Riscaldamento e condizionamento	2.179,79
2120	Acquisto di servizi per la riscossione delle entrate	4.317,70
2121	Spese postali e di recapito	1.705,01
2122	Assicurazioni	3.333,28
2123	Assistenza informatica e manutenzione software	59.419,48
2124	Manutenzione ordinaria e riparazioni di immobili e loro pertinenze	7.335,21
2125	Altre spese di manutenzione ordinaria e riparazioni	1.476,30
2298	Altre spese per acquisto di servizi	79.014,26
2299	Acquisto di beni e servizi derivate da sopravvenienze passive	4.325,08
3205	Contributi e trasferimenti a istituzioni sociali private	368,80
4101	Rimborso diritto annuale	74,00
4399	Altri oneri finanziari	2.220,00
4401	IRAP	34.540,61
4402	IRES	708,04
4403	I.V.A.	57,75
4405	ICI	3.650,47
4499	Altri tributi	31.915,22
4509	Ritenute erariali su indennità a organi istituzionali e altri compensi	11.153,10
4510	Contributi previdenziali e assistenziali su indennità a organi istituzionali e altri compensi	139,76
5103	Impianti e macchinari	17.714,86
5155	Acquisizione o realizzazione software	1.581,75
7500	Altre operazioni finanziarie	0,11

TOTALE**809.630,21**

CONTO CONSUNTIVO IN TERMINI DI CASSA - USCITE ANNO 2021

MISSIONE	016	Commercio internazionale ed internazionalizzazione del sistema produttivo
PROGRAMMA	005	Sostegno all'internazionalizzazione delle imprese e promozione del made in Italy
DIVISIONE	4	AFFARI ECONOMICI
GRUPPO	1	Affari generali economici, commerciali e del lavoro

SIOPE	DESCRIZIONE	IMPORTO
1101	Competenze fisse e accessorie a favore del personale	73.052,05
1103	Arretrati di anni precedenti	726,60
1201	Ritenute previdenziali e assistenziali al personale	9.737,55
1202	Ritenute erariali a carico del personale	21.834,59
1203	Altre ritenute al personale per conto di terzi	2.315,98
1301	Contributi obbligatori per il personale	24.968,73
1402	Altri interventi assistenziali a favore del personale	471,47
1501	Trattamento di missione e rimborsi spese viaggi	331,27
2101	Cancelleria e materiale informatico e tecnico	637,71
2102	Acquisto di beni per il funzionamento di mezzi di di trasporto	33,60
2103	Pubblicazioni, giornali e riviste	56,76
2104	Altri materiali di consumo	59,09
2108	Corsi di formazione per il proprio personale	437,06
2113	Servizi ausiliari, spese di pulizia e servizi di vigilanza	6.180,35
2114	Buoni pasto e mensa per il personale dipendente	1.593,73
2115	Utenze e canoni per telefonia e reti di trasmissione	676,21
2116	Utenze e canoni per energia elettrica, acqua e gas	1.573,68
2118	Riscaldamento e condizionamento	471,29
2120	Acquisto di servizi per la riscossione delle entrate	933,56
2121	Spese postali e di recapito	124,08
2122	Assicurazioni	720,71
2123	Assistenza informatica e manutenzione software	11.704,40
2124	Manutenzione ordinaria e riparazioni di immobili e loro pertinenze	1.585,98
2125	Altre spese di manutenzione ordinaria e riparazioni	319,20
2298	Altre spese per acquisto di servizi	1.761,69
2299	Acquisto di beni e servizi derivate da sopravvenienze passive	27,04
3205	Contributi e trasferimenti a istituzioni sociali private	104,02
4101	Rimborso diritto annuale	16,00
4399	Altri oneri finanziari	480,00
4401	IRAP	9.559,13
4402	IRES	153,09
4403	I.V.A.	12,48
4405	ICI	789,29
4499	Altri tributi	6.900,58
4509	Ritenute erariali su indennità a organi istituzionali e altri compensi	3.145,75
4510	Contributi previdenziali e assistenziali su indennità a organi istituzionali e altri compensi	39,42
5103	Impianti e macchinari	3.830,23
5155	Acquisizione o realizzazione software	342,00

TOTALE**187.706,37**

CONTO CONSUNTIVO IN TERMINI DI CASSA - USCITE ANNO 2021

MISSIONE	032	Servizi istituzionali e generali delle amministrazioni pubbliche
PROGRAMMA	002	Indirizzo politico
DIVISIONE	1	SERVIZI GENERALI DELLE PUBBLICHE AMMINISTRAZIONI
GRUPPO	1	Organi esecutivi e legislativi, attività finanziari e fiscali e affari esteri

SIOPE	DESCRIZIONE	IMPORTO
1501	Trattamento di missione e rimborsi spese viaggi	73,50
4504	Indennità e rimborso spese per il Presidente	1.918,48
4507	Commissioni e Comitati	7.400,18
TOTALE		9.392,16

CONTO CONSUNTIVO IN TERMINI DI CASSA - USCITE ANNO 2021

MISSIONE	032	Servizi istituzionali e generali delle amministrazioni pubbliche
PROGRAMMA	003	Servizi e affari generali per le amministrazioni di competenza
DIVISIONE	1	SERVIZI GENERALI DELLE PUBBLICHE AMMINISTRAZIONI
GRUPPO	3	Servizi generali

SIOPE	DESCRIZIONE	IMPORTO
1101	Competenze fisse e accessorie a favore del personale	86,80
1102	Rimborsi spese per personale distaccato/comandato	1.287,69
1402	Altri interventi assistenziali a favore del personale	728,82
2101	Cancelleria e materiale informatico e tecnico	1.013,14
2102	Acquisto di beni per il funzionamento di mezzi di di trasporto	42,01
2103	Pubblicazioni, giornali e riviste	70,88
2104	Altri materiali di consumo	73,87
2108	Corsi di formazione per il proprio personale	546,31
2113	Servizi ausiliari, spese di pulizia e servizi di vigilanza	7.725,46
2114	Buoni pasto e mensa per il personale dipendente	1.992,15
2115	Utenze e canoni per telefonia e reti di trasmissione	845,21
2116	Utenze e canoni per energia elettrica, acqua e gas	1.967,05
2118	Riscaldamento e condizionamento	589,16
2120	Acquisto di servizi per la riscossione delle entrate	12.790,97
2121	Spese postali e di recapito	155,09
2122	Assicurazioni	900,87
2123	Assistenza informatica e manutenzione software	17.442,97
2124	Manutenzione ordinaria e riparazioni di immobili e loro pertinenze	1.982,48
2125	Altre spese di manutenzione ordinaria e riparazioni	399,00
2126	Spese legali	13.554,13
2298	Altre spese per acquisto di servizi	2.202,09
2299	Acquisto di beni e servizi derivate da sopravvenienze passive	33,81
3101	Contributi e trasferimenti correnti a Stato	180.547,90
3112	Contributi e trasferimenti correnti a Camere di commercio	6.910,86
3113	Contributi e trasferimenti correnti a Unioncamere per il fondo perequativo	123.343,66
3114	Altri contributi e trasferimenti correnti a Unioncamere	66.657,74
3116	Altri contributi e trasferimenti correnti ad Unioni regionali delle Camere di commercio	132.737,11
3205	Contributi e trasferimenti a istituzioni sociali private	25.507,68
4101	Rimborso diritto annuale	20,00
4399	Altri oneri finanziari	600,00
4401	IRAP	751,58
4402	IRES	191,36
4403	I.V.A.	15,61
4405	ICI	986,62
4499	Altri tributi	8.625,73
4504	Indennità e rimborso spese per il Presidente	2.356,85
4505	Indennità e rimborso spese per il Collegio dei revisori	32.369,76
4506	Indennità e rimborso spese per il Nucleo di valutazione	9.425,61
4507	Commissioni e Comitati	72,00
5103	Impianti e macchinari	6.850,80
5155	Acquisizione o realizzazione software	427,50

TOTALE**664.828,33**

CONTO CONSUNTIVO IN TERMINI DI CASSA - USCITE ANNO 2021

MISSIONE	090	Servizi per conto terzi e partite di giro
PROGRAMMA	001	Servizi per conto terzi e partite di giro
DIVISIONE	1	SERVIZI GENERALI DELLE PUBBLICHE AMMINISTRAZIONI
GRUPPO	3	Servizi generali

SIOPE	DESCRIZIONE	IMPORTO
1301	Contributi obbligatori per il personale	5.586,04
1402	Altri interventi assistenziali a favore del personale	194,70
2101	Cancelleria e materiale informatico e tecnico	7.464,91
2104	Altri materiali di consumo	39,60
2108	Corsi di formazione per il proprio personale	147,69
2113	Servizi ausiliari, spese di pulizia e servizi di vigilanza	6.941,67
2114	Buoni pasto e mensa per il personale dipendente	737,76
2115	Utenze e canoni per telefonia e reti di trasmissione	1.599,56
2116	Utenze e canoni per energia elettrica, acqua e gas	3.526,48
2118	Riscaldamento e condizionamento	1.157,06
2120	Acquisto di servizi per la riscossione delle entrate	2.557,28
2121	Spese postali e di recapito	8.679,06
2123	Assistenza informatica e manutenzione software	31.151,67
2124	Manutenzione ordinaria e riparazioni di immobili e loro pertinenze	2.330,86
2125	Altre spese di manutenzione ordinaria e riparazioni	739,20
2298	Altre spese per acquisto di servizi	13.100,70
4101	Rimborso diritto annuale	15.317,71
4199	Altri concorsi, recuperi e rimborsi a soggetti privati	549,04
4399	Altri oneri finanziari	1.320,00
4403	I.V.A.	25.559,93
4499	Altri tributi	11,07
5102	Fabbricati	6.050,00
5103	Impianti e macchinari	7.737,40
5152	Hardware	492,80
5155	Acquisizione o realizzazione software	940,50
7500	Altre operazioni finanziarie	584.119,93

TOTALE**728.052,62**

CONTO CONSUNTIVO IN TERMINI DI CASSA - USCITE ANNO 2021

Pag. 8 / 9

TOTALI

MISSIONE	011	Competitività e sviluppo delle imprese
PROGRAMMA	005	Promozione e attuazione di politiche di sviluppo, competitività e innovazione, di responsabilità sociale d'impresa e movimento cooperativo
DIVISIONE	4	AFFARI ECONOMICI
GRUPPO	1	Affari generali economici, commerciali e del lavoro
TOTALE MISSIONE		861.899,76

MISSIONE	012	Regolazione dei mercati
PROGRAMMA	004	Vigilanza sui mercati e sui prodotti, promozione della concorrenza e tutela dei consumatori
DIVISIONE	1	SERVIZI GENERALI DELLE PUBBLICHE AMMINISTRAZIONI
GRUPPO	3	Servizi generali
TOTALE MISSIONE		654.962,87

MISSIONE	012	Regolazione dei mercati
PROGRAMMA	004	Vigilanza sui mercati e sui prodotti, promozione della concorrenza e tutela dei consumatori
DIVISIONE	4	AFFARI ECONOMICI
GRUPPO	1	Affari generali economici, commerciali e del lavoro
TOTALE MISSIONE		809.630,21

MISSIONE	016	Commercio internazionale ed internazionalizzazione del sistema produttivo
PROGRAMMA	005	Sostegno all'internazionalizzazione delle imprese e promozione del made in Italy
DIVISIONE	4	AFFARI ECONOMICI
GRUPPO	1	Affari generali economici, commerciali e del lavoro
TOTALE MISSIONE		187.706,37

MISSIONE	032	Servizi istituzionali e generali delle amministrazioni pubbliche
PROGRAMMA	002	Indirizzo politico
DIVISIONE	1	SERVIZI GENERALI DELLE PUBBLICHE AMMINISTRAZIONI
GRUPPO	1	Organi esecutivi e legislativi, attività finanziari e fiscali e affari esteri
TOTALE MISSIONE		9.392,16

MISSIONE	032	Servizi istituzionali e generali delle amministrazioni pubbliche
PROGRAMMA	003	Servizi e affari generali per le amministrazioni di competenza
DIVISIONE	1	SERVIZI GENERALI DELLE PUBBLICHE AMMINISTRAZIONI
GRUPPO	3	Servizi generali
TOTALE MISSIONE		664.828,33

CONTO CONSUNTIVO IN TERMINI DI CASSA - USCITE ANNO 2021

TOTALI

MISSIONE	090	Servizi per conto terzi e partite di giro
PROGRAMMA	001	Servizi per conto terzi e partite di giro
DIVISIONE	1	SERVIZI GENERALI DELLE PUBBLICHE AMMINISTRAZIONI
GRUPPO	3	Servizi generali

TOTALE MISSIONE

728.052,62

TOTALE GENERALE

3.916.472,32

Categoria	Camere di commercio, industria, artigianato e agricoltura
Sotto Categoria	CAMERE DI COMMERCIO
Circoscrizione	ITALIA MERIDIONALE
Regione	PUGLIA
Provincia	Brindisi
Fascia Popolazione	
Periodo	MENSILE Dicembre 2021
Prospetto	DISPONIBILITA' LIQUIDE
Tipo Report	Semplice
Data ultimo aggiornamento	10-mar-2022
Data stampa	11-mar-2022
Importi in EURO	

**Importo a tutto il
periodo**

CONTO CORRENTE PRINCIPALE

1100	FONDO DI CASSA DELL'ENTE ALL' INIZIO DELL'ANNO (1)	5.239.230,08
1200	RISCOSSIONI EFFETTUATE DALL'ENTE A TUTTO IL MESE (2)	4.324.083,87
1300	PAGAMENTI EFFETTUATI DALL'ENTE A TUTTO IL MESE (3)	3.916.472,32
1400	FONDO DI CASSA DELL'ENTE ALLA FINE DEL PERIODO DI RIFERIMENTO (4) (1+2-3)	5.646.841,63
1450	FONDO DI CASSA DELL'ENTE ALLA FINE DEL PERIODO DI RIFERIMENTO - QUOTA VINCOLATA	0,00

FONDI DELL'ENTE PRESSO IL CASSIERE AL DI FUORI DEL CONTO DI TESORERIA

2100	DISPONIBILITA' LIQUIDE LIBERE ALLA FINE DEL MESE COMPRESSE QUELLE REIMPIEGATE IN OPERAZIONI FINANZIARIE	0,00
2200	DISPONIBILITA' LIQUIDE VINCOLATE ALLA FINE DEL MESE COMPRESSE QUELLE REIMPIEGATE IN OPERAZIONI FINANZIARIE	0,00

FONDI DELL'ENTE PRESSO ALTRI ISTITUTI DI CREDITO

2300	DISPONIBILITA' LIQUIDE LIBERE ALLA FINE DEL MESE COMPRESSE QUELLE REIMPIEGATE IN OPERAZIONI FINANZIARIE	0,00
2400	DISPONIBILITA' LIQUIDE VINCOLATE ALLA FINE DEL MESE COMPRESSE QUELLE REIMPIEGATE IN OPERAZIONI FINANZIARIE	0,00

CONCORDANZA TRA IL CONTO DI TESORERIA E LA CONTABILITA' SPECIALE DI T.U.

1500	DISPONIBILITA' LIQUIDE PRESSO IL CONTO DI TESORERIA SENZA OBBLIGO DI RIVERSAM. A FINE PERIODO RIFERIM., COMPRESSE QUELLE REIMP. IN OPERAZIONI FIN. (5)	0,00
1600	RISCOSSIONI EFFETTUATE DAL TESORIERE A TUTTO IL MESE E NON CONTABILIZZATE NELLA CONTAB. SPEC. (6)	421,78
1700	PAGAMENTI EFFETTUATI DAL TESORIERE A TUTTO IL MESE E NON CONTABILIZZATI NELLA CONTAB. SPEC. (7)	0,00
1800	VERSAM. C/O CONTAB. SPEC. NON CONTABILIZZATI DAL TESORIERE A TUTTO IL MESE (8)	2.199,00
1850	PRELIEVI DALLA CONTABILITA' SPECIALE NON CONTABILIZZATI DAL TESORIERE A TUTTO IL MESE (9)	0,00
1900	SALDO C/O CONTAB. SPEC. A FINE PERIODO RIFERIM. (4-5-6+7+8-9)	5.648.618,85

Criteri di aggregazione

Categoria	Camere di commercio, industria, artigianato e agricoltura
Sotto Categoria	CAMERE DI COMMERCIO
Circoscrizione	ITALIA MERIDIONALE
Regione	PUGLIA
Provincia	Brindisi
Fascia Popolazione	
Periodo	MENSILE Dicembre 2021
Prospetto	INCASSI
Tipo Report	Semplice
Data ultimo aggiornamento	10-mar-2022
Data stampa	11-mar-2022
Importi in EURO	

Importo nel periodo Importo a tutto il periodo

		212.727,30	3.430.898,11
DIRITTI			
1100	Diritto annuale	114.469,45	2.236.319,82
1200	Sanzioni diritto annuale	7.330,59	27.725,39
1300	Interessi moratori per diritto annuale	242,37	1.181,09
1400	Diritti di segreteria	89.104,00	1.144.742,98
1500	Sanzioni amministrative	1.580,89	20.928,83
ENTRATE DERIVANTI DALLA PRESTAZIONE DI SERVIZI E DALLA CESSIONE DI BENI		25.729,04	147.334,85
2202	Concorsi a premio	0,00	402,60
2299	Altri proventi derivanti dalla prestazione di servizi	25.729,04	146.932,25
CONTRIBUTI E TRASFERIMENTI CORRENTI		27.350,00	54.399,78
3120	Contributi e trasferimenti correnti da Unioni regionali delle Camere di Commercio	18.000,00	18.000,00
3123	Contributi e trasferimenti correnti da Unioncamere - fondo perequativo per progetti	0,00	21.123,93
3124	Altri contributi e trasferimenti correnti da Unioncamere	9.350,00	9.350,00
3302	Contributi e trasferimenti correnti da altre istituzioni estere	0,00	5.925,85
ALTRE ENTRATE CORRENTI		10.090,96	122.043,35
4101	Rimborsi spese per personale distaccato/comandato	0,00	10.888,00
4198	Altri concorsi, recuperi e rimborsi	9.638,00	90.919,93
4199	Sopravvenienze attive	0,00	15.226,95
4204	Interessi attivi da altri	452,96	5.008,47
OPERAZIONI FINANZIARIE		37.746,70	569.407,78
7500	Altre operazioni finanziarie	37.746,70	569.407,78
INCASSI DA REGOLARIZZARE		0,00	6.615,94
9999	Altri incassi da regolarizzare (riscossioni codificate dal cassiere)	0,00	6.615,94
TOTALE INCASSI		313.644,00	4.330.699,81

Criteri di aggregazione

Categoria	Camere di commercio, industria, artigianato e agricoltura
Sotto Categoria	CAMERE DI COMMERCIO
Circoscrizione	ITALIA MERIDIONALE
Regione	PUGLIA
Provincia	Brindisi
Fascia Popolazione	
Periodo	MENSILE Dicembre 2021
Prospetto	PAGAMENTI
Tipo Report	Semplice
Data ultimo aggiornamento	10-mar-2022
Data stampa	16-mar-2022
Importi in EURO	

Importo nel periodo **Importo a tutto il periodo**

PERSONALE

		160.221,34	1.222.049,50
1101	Competenze fisse ed accessorie a favore del personale	88.851,77	664.196,28
1102	Rimborsi spese per personale distaccato/comandato	0,00	1.287,69
1103	Arretrati di anni precedenti	0,00	6.605,45
1201	Ritenute previdenziali e assistenziali al personale	13.508,11	88.523,16
1202	Ritenute erariali a carico del personale	16.709,61	198.495,93
1203	Altre ritenute al personale per conto di terzi	1.661,88	21.054,25
1301	Contributi obbligatori per il personale	38.171,50	232.574,26
1402	Altri interventi assistenziali a favore del personale	32,67	6.227,58
1501	Trattamento di missione e rimborsi spese viaggi	1.285,80	3.084,90

ACQUISTO DI BENI E SERVIZI

		82.161,55	724.010,58
2101	Cancelleria e materiale informatico e tecnico	1.382,01	38.607,26
2102	Acquisto di beni per il funzionamento di mezzi di trasporto	0,00	420,06
2103	Pubblicazioni, giornali e riviste	61,50	709,50
2104	Altri materiali di consumo	44,40	958,39
2108	Corsi di formazione per il proprio personale	630,00	5.760,86
2110	Studi, consulenze, indagini e ricerche di mercato	1.855,89	16.588,96
2113	Servizi ausiliari, spese di pulizia e servizi di vigilanza	9.888,64	84.196,30
2114	Buoni pasto e mensa per il personale dipendente	2.771,85	20.659,34
2115	Utenze e canoni per telefonia e reti di trasmissione	1.026,54	10.051,78
2116	Utenze e canoni per energia elettrica, acqua e gas	2.646,72	23.197,03
2118	Riscaldamento e condizionamento	518,31	7.048,37
2120	Acquisto di servizi per la riscossione delle entrate	7.477,74	25.850,78
2121	Spese postali e di recapito	614,43	11.361,18
2122	Assicurazioni	0,00	9.008,84
2123	Assistenza informatica e manutenzione software	23.100,43	193.574,54
2124	Manutenzione ordinaria e riparazioni di immobili e loro pertinenze	947,43	22.155,75
2125	Altre spese di manutenzione ordinaria e riparazioni	630,00	4.729,20
2126	Spese legali	13.554,13	13.554,13
2298	Altre spese per acquisto di servizi	15.011,53	231.040,25
2299	Acquisto di beni e servizi derivato da sopravvenienze passive	0,00	4.538,06

CONTRIBUTI E TRASFERIMENTI CORRENTI

		163.610,21	996.014,56
3101	Contributi e trasferimenti correnti a Stato	0,00	180.547,90
3112	Contributi e trasferimenti correnti a Camere di Commercio	0,00	6.910,86
3113	Contributi e trasferimenti correnti a Unioncamere per il fondo perequativo	0,00	123.343,66
3114	Contributi e trasferimenti correnti a Unioncamere	0,00	66.657,74
3116	Altri contributi e trasferimenti correnti ad Unioni regionali delle Camere di Commercio	0,00	132.737,11
3202	Altri contributi e trasferimenti ad aziende speciali	132.380,00	280.220,00
3203	Altri contributi e trasferimenti ordinari a imprese	587,52	587,52
3205	Contributi e trasferimenti a istituzioni sociali private	30.642,69	205.009,77

ALTRE SPESE CORRENTI

		34.205,02	318.600,96
4101	Rimborso diritto annuale	0,00	15.517,71
4199	Altri concorsi, recuperi e rimborsi a soggetti privati	0,00	549,04
4399	Altri oneri finanziari	0,00	7.320,00
4401	IRAP	13.579,16	88.951,13
4402	IRES	0,00	1.913,62
4403	I.V.A.	6.732,12	25.716,01

		Importo nel periodo	Importo a tutto il periodo
4405	ICI	0,00	9.866,14
4499	Altri tributi	217,50	86.268,45
4504	Indennita' e rimborso spese per il Presidente	731,94	4.275,33
4505	Indennita' e rimborso spese per Collegio dei revisori	11.278,24	32.369,76
4506	Indennita' e rimborso spese per il Nucleo di valutazione	0,00	9.425,61
4507	Commissioni e Comitati	0,00	7.472,18
4509	Ritenute erariali su indennita' a organi istituzionali e altri compensi	1.666,06	28.597,64
4510	Contributi previdenziali ed assistenziali su indennita' a organi istituzionali e altri compensi	0,00	358,34

INVESTIMENTI FISSI		0,00	71.676,68
5102	Fabbricati	0,00	6.050,00
5103	Impianti e macchinari	0,00	57.678,38
5152	Hardware	0,00	2.732,80
5155	Acquisizione o realizzazione software	0,00	5.215,50

OPERAZIONI FINANZIARIE		92.391,03	584.120,04
7500	Altre operazioni finanziarie	92.391,03	584.120,04

PAGAMENTI DA REGOLARIZZARE		0,00	0,17
9999	ALTRI PAGAMENTI DA REGOLARIZZARE (pagamenti codificati dal cassiere)	0,00	0,17

TOTALE PAGAMENTI		532.589,15	3.916.472,49
-------------------------	--	-------------------	---------------------

APPENDICE A – SCHEMI DI RIFERIMENTO PER LA REDAZIONE DEL RENDICONTO

Schema n. 1: Flusso della gestione reddituale determinato con il metodo indiretto

	2021	2020
A. Flussi finanziari derivanti dalla gestione reddituale (metodo indiretto)		
Utile (perdita) dell'esercizio	441.005,80	503.003,45
Imposte sul reddito	-	-
Interessi passivi/(interessi attivi)	-6.759,45	-4.703,98
(Dividendi)	-	-
(Plusvalenze)/minusvalenze derivanti dalla cessione di attività	599,96	-585,22
1. Utile (perdita) dell'esercizio prima d'imposte sul reddito, interessi, dividendi e plus/minusvalenze da cessione	434.846,31	497.714,25
<i>Rettifiche per elementi non monetari che non hanno avuto contropartita nel capitale circolante netto</i>		
Accantonamenti ai fondi	84.840,69	88.503,71
Ammortamenti delle immobilizzazioni	252.888,51	234.740,03
Svalutazioni per perdite durevoli di valore	-	-
Altre rettifiche per elementi non monetari	53.598,90	-168.954,39
2. Flusso finanziario prima delle variazioni del ccn	391.328,10	154.289,35
<i>Variazioni del capitale circolante netto</i>		
Decremento/(incremento) delle rimanenze	-2.209,41	3.370,67
Decremento/(incremento) dei crediti vs clienti	120.083,68	18.761,02
Incremento/(decremento) dei debiti verso fornitori	-296.897,75	166.445,45
Decremento/(incremento) ratei e risconti attivi	87,31	-458,23
Incremento/(decremento) ratei e risconti passivi	-150.257,08	-68.283,94
Altre variazioni del capitale circolante netto		
3. Flusso finanziario dopo le variazioni del ccn	-329.193,25	119.834,97
<i>Altre rettifiche</i>		
Interessi incassati/(pagati)	4.434,51	-671,82
(Imposte sul reddito pagate)		
Dividendi incassati		
(Utilizzo dei fondi)	-71.393,62	-259.685,98
4. Flusso finanziario dopo le altre rettifiche	-66.959,11	-260.357,80
Flusso finanziario della gestione reddituale (A)	430.022,05	511.480,77
B. Flussi finanziari derivanti dall'attività d'investimento		
<i>Immobilizzazioni materiali</i>		
(Investimenti)	-50.019,80	-94.594,74
Prezzo di realizzo disinvestimenti	112.179,99	420,00
<i>Immobilizzazioni immateriali</i>		
(Investimenti)	-4.275,00	-24.727,35
Prezzo di realizzo disinvestimenti	-	-
<i>Immobilizzazioni finanziarie</i>		
(Investimenti)	-	-
Prezzo di realizzo disinvestimenti	-	-
<i>Attività finanziarie non immobilizzate</i>		
(Investimenti)	-	-
Prezzo di realizzo disinvestimenti	-	293,78
<i>Acquisizione o cessione di società controllate o di rami d'azienda al netto delle disponibilità liquide</i>		

Flusso finanziario dell'attività di investimento (B)	57.885,19	-118.608,31
C. Flussi finanziari derivanti dall'attività di finanziamento		
<i>Mezzi di terzi</i>		
Incremento (decremento) debiti a breve verso banche	-	-
Accensione finanziamenti	- 7.888,00	- 93.776,23
Rimborso finanziamenti	-	4.719,24
<i>Mezzi propri</i>		
Aumento di capitale a pagamento	-	-
Cessione (acquisto) di azioni proprie	-	-
Dividendi (e acconti su dividendi) pagati	-	-
Flusso finanziario dell'attività di finanziamento (C)	- 7.888,00	- 89.056,99
Incremento (decremento) delle disponibilità liquide (A ± B ± C)	480.019,24	303.815,47
Disponibilità liquide al 1° gennaio	5.240.589,60	4.936.774,13
Disponibilità liquide al 31 dicembre	5.720.608,84	5.240.589,60

Relazione sulla gestione e sui risultati

PRIMA SEZIONE

La presente relazione correda il bilancio di esercizio al fine di illustrare l'andamento della gestione ed evidenziare i risultati conseguiti rispetto agli obiettivi e i programmi prefissati con la relazione previsionale e programmatica.

Preliminarmente vorrei evidenziare il quadro economico di riferimento al fine di attualizzazione la strategia camerale nel contesto in cui opera:

Il bilancio demografico delle imprese del nostro territorio ha inevitabilmente risentito nel corso del 2021 del clima di forte incertezza dettata dall'evoluzione della pandemia.

La provincia di Brindisi archivia l'anno 2021 con 858 imprese in più, iscritte nel Registro delle imprese della Camera di Commercio, ed una crescita del 2,28% rispetto al 2020; a determinare questo andamento, sono state le 2.152 nuove iscrizioni che hanno compensato le 1.294 cessazioni e raggiunto quota 38.411 aziende registrate.

Anche l'economia pugliese nel periodo di osservazione sembra aver ritrovato il passo della crescita, con 7.1881 imprese in più ed un incremento del 2,06%, contro lo 0,80% del 2020.

Nel dettaglio nazionale, le dinamiche imprenditoriali evidenziano in termini assoluti 332.596 iscrizioni a fronte di 246.009 cessazioni non d'ufficio, generando un saldo positivo di 86.587 aziende ed un tasso di crescita annuale pari all' 1,42%.

La tabella a seguire, illustra un'analisi sintetica delle principali variabili oggetto di indagine.

Natalità – mortalità delle imprese registrate¹ per area geografica. Anno 2021

Area geografica	Registrate	Attive	Iscrizioni	* Cessazioni	Saldo	Tasso crescita 2020 di %	Tasso crescita 2021 di %
Brindisi	38.411	32.659	2.152	1.294	858	1,04	2,28
Puglia	386.801	332.698	21.967	14.086	7.881	0,80	2,06
Italia	6.067.466	5.164.831	332.596	246.009	86.587	0,32	1,42

* Al netto delle cancellazioni d'ufficio

Le dinamiche delle imprese brindisine nell'arco temporale 2009 - 2021 evidenziano un andamento altalenante. Le 1.294 cessazioni rilevate tra gennaio e dicembre dello scorso anno, costituiscono il valore più basso degli ultimi tredici anni, riprendono quota le iscrizioni (2.152), il saldo annuale è ancora positivo +850 imprese e si conferma il migliore dal 2009.

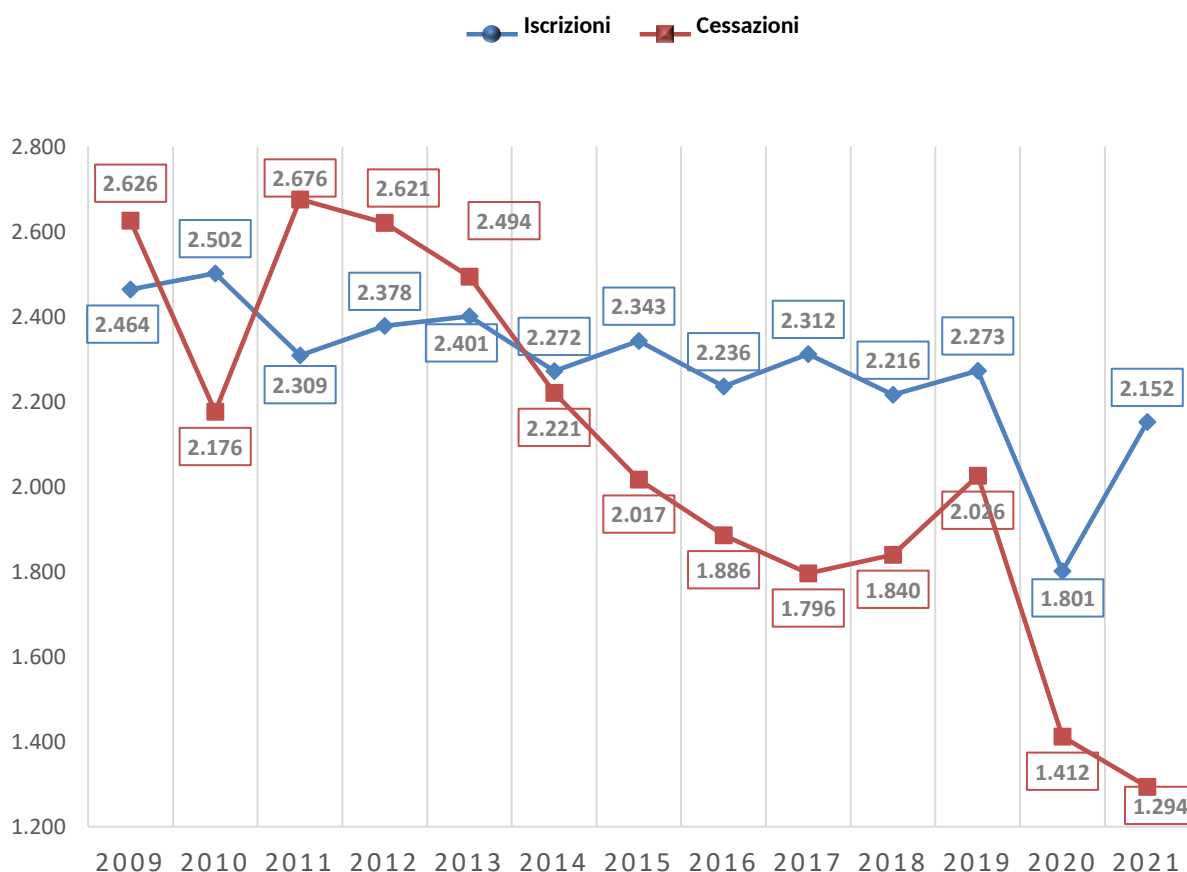
Di seguito vengono riportati i dati inerenti alle serie storiche 2009–2021 dei principali indicatori.

	Registrate	Attive	Iscrizioni	Cessazioni *	Saldo	Tasso di crescita %
2009	37.532	33.208	2.464	2.626	-162	-0,43
2010	37.768	33.312	2.502	2.176	326	0,87
2011	37.304	32.744	2.309	2.676	-367	-0,97

2012	36.914	32.223	2.378	2.621	-243	-0,65
2013	36.736	31.847	2.401	2.494	-93	-0,25
2014	36.026	31.253	2.272	2.221	51	0,14
2015	36.107	31.227	2.343	2.017	326	0,90
2016	36.333	31.342	2.236	1.886	350	0,97
2017	36.716	31.541	2.312	1.796	516	1,42
2018	37.029	31.597	2.216	1.840	376	1,02
2019	37.246	31.678	2.273	2.026	247	0,67
2020	37.618	31.982	1.801	1.412	389	1,04
2021	38.411	32.659	2.152	1.294	858	2,28

* Al netto delle cancellazioni d'ufficio

Iscrizioni e cessazioni di imprese nel periodo 2009-2021



Sotto il profilo settoriale, il saldo positivo tra nuove iscrizioni e cessazioni si riconduce interamente alle imprese qualificate come “non classificate” (+739 unità), ma si tratta in realtà di una categoria residuale che raccoglie le imprese non ancora formalmente assegnate ad uno specifico settore. Tra i settori più significativi, in termini assoluti a guadagnare di più è stato quello dell’agricoltura e silvicoltura (+71 imprese), seguito dalle attività di costruzioni (+65 imprese); al contrario, il commercio con (-32 imprese), è certamente il settore che ha pagato maggiormente le conseguenze della lunga emergenza sanitaria, seguito dal comparto alloggio e ristorazione” (-24 imprese). Il più dinamico in termini di crescita imprenditoriale è invece il comparto delle attività finanziarie e assicurative cresciute del 3,78%. Oltre la soglia del 3% anche le attività di servizi di informazione e comunicazione.

Andamento demografico delle imprese suddivise per settore economico Provincia di Brindisi Anno 2021

Settore Economico	Registrate	Attive	Iscrizioni	Cessazioni non d'ufficio	Saldo	Tasso di crescita %
A Agricoltura, silvicoltura pesca	7.569	7.445	269	198	71	0,95
B Estrazione di minerali da cave e miniere	25	21	0	0	0	-
C Attività manifatturiere	2.531	2.142	40	62	-22	-0,87
D Fornitura di energia elettrica, gas, vapore e aria condiz...	52	47	3	1	2	4,35
E Fornitura di acqua; reti fognarie, attività di gestione d...	90	78	1	2	-1	-1,12
F Costruzioni	4.887	4.257	261	196	65	1,36
G Commercio all'ingrosso e al dettaglio; riparazione di aut...	10.801	9.768	384	416	-32	-0,30
H Trasporto e magazzinaggio	864	756	4	25	-21	-2,44
I Attività dei servizi di alloggio e di ristorazione	3.075	2.696	96	120	-24	-0,81
J Servizi di informazione e comunicazione	521	444	39	21	18	3,66
K Attività finanziarie e assicurative	558	541	45	25	20	3,78
OL Attività immobiliari	534	453	20	11	9	1,79
M Attività professionali, scientifiche e tecniche	903	796	55	34	21	2,44
N Noleggio, agenzie di viaggio, servizi di supporto alle imp...	1.059	920	66	45	21	2,08
P Istruzione	164	152	6	2	4	2,52
Q Sanità e assistenza sociale	337	301	6	8	-2	-0,60
R Attività artistiche, sportive, di intrattenimento e diver...	385	337	9	10	-1	-0,27
S Altre attività di servizi	1.557	1.498	46	55	-9	-0,59
X Imprese non classificate	2.499	7	802	63	739	30,9
Totale	38.411	32.659	2.152	1.294	858	2,28

Nel dettaglio comunale, il saldo più elevato riguarda il comune di Brindisi con una crescita di 278 imprese, a seguire il comune di Ostuni con +116 aziende, saldi più contenuti ma sempre positivi, si registrano nei restanti comuni fatta eccezione per comune di San Donaci (-5 imprese).

Imprese per comuni della provincia di Brindisi Anno 2021

Comune	Registrate	Attive	Iscrizioni	Cessazioni	Saldo
BRINDISI	7.158	5.517	517	239	278
CAROVIGNO	1.982	1.728	120	56	64
CEGLIE MESSAPICA	1.893	1.662	96	69	27
CELLINO SAN MARCO	669	596	26	23	3
CISTERNINO	1.227	1.113	63	45	18
ERCHIE	821	760	28	23	5
FASANO	4.295	3.829	206	136	70
FRANCAVILLA FONTANA	3.430	2.938	143	131	12
LATIANO	1.448	1.251	62	37	25
MESAGNE	2.594	2.141	147	84	63
ORIA	1.282	1.099	62	42	20
OSTUNI	4.031	3.359	236	120	116
SAN DONACI	629	571	27	32	-5
SAN MICHELE SALENTINO	711	650	44	20	24
SAN PANCRAZIO SALENTINO	841	740	40	38	2
SAN PIETRO VERNOTICO	1.269	1.082	86	44	42
SAN VITO DEI NORMANNI	1.812	1.590	111	71	40
TORCHIAROLO	513	449	44	27	17
TORRE SANTA SUSANNA	1.031	878	49	37	12
VILLA CASTELLI	775	706	45	20	25
Totale	38.411	32.659	2.152	1.294	858

L'analisi demografica delle imprese nel contesto regionale, mostra tassi di crescita positivi per tutte le province.

Movimenti demografici e tassi di crescita nelle province pugliesi Anno 2021

Provincia	Registrate	Attive	Iscrizioni	Cessazioni*	Saldo	Tasso di crescita % 2021
Bari	148.658	127.051	7.904	5.386	2.518	1,71
Brindisi	38.411	32.659	2.152	1.294	858	2,28
Foggia	72.144	63.823	4.022	2.674	1348	1,86
Lecce	76.241	65.966	5.126	2.962	2164	2,89
Taranto	51.347	43.199	2.763	1.770	993	1,97
PUGLIA	386.801	332.698	21.967	14.086	7.881	2,06

* al netto delle cancellazioni d'ufficio

Le Forme giuridiche

Non si arresta il processo di trasformazione del tessuto imprenditoriale brindisino, da anni orientato alla progressiva espansione numerica delle società di capitale. Ancora una volta, infatti le società di capitale mettono a segno il miglior risultato rispetto alle restanti forme giuridiche (+440 imprese; +4,79%) continuano a ridursi invece, le società di persone (- 8 unità; -0,25%).

Le imprese individuali fanno rilevare i flussi più consistenti in termini assoluti: le iscrizioni sono 1.418 e le cessazioni nette 1.012, da cui deriva un saldo di (+ 406 aziende), e comunque con 24.004 imprese registrate rappresentano oltre la metà delle imprese totali (63%).

Resta sempre molto contenuta la quota delle altre forme (cooperative, consorzi, altre forme) che sono 1.683 e nel periodo in esame attestano un saldo di +20 unità (1,20%).

Forme giuridiche Provincia di Brindisi anno 2021

Forma Giuridica	Registrate	Attive	Iscrizioni	Cessazioni *	Saldo	Tasso di crescita %
Società' di Capitale	9.586	6.295	606	166	440	4,79
Società' di Persone	3.138	2.195	79	87	-8	-0,25
Imprese Individuali	24.004	23.147	1.418	1.012	406	1,72
Altre Forme	1.683	1.022	49	29	20	1,20
TOTALE	38.411	32.659	2.152	1.294	858	2,28

* Al netto delle cancellazioni d'ufficio

Le imprese artigiane

Il miglioramento delle prospettive dell'economia si registra anche nel comparto artigiano; a livello locale il saldo tra iscrizioni e cessazioni è di (+73 imprese) ed un incremento dell'1,05%. Il comparto pugliese, chiude il periodo di osservazione con 620 artigiani in più, (+0,92%). Anche sul fronte nazionale resta positivo il saldo tra iscrizioni e cessazioni: +10.203 artigiani, equivalente ad un tasso di crescita pari allo 0,79%.

Andamento demografico delle imprese artigiane per area geografica Anno 2021

Area geografica	Registrate	Attive	Iscrizioni	Cessazioni *	Saldo	Tasso di crescita % 2020
Brindisi	7.032	6.982	419	346	73	1,05
Puglia	67.333	66.778	3.978	3.358	620	0,92
Italia	1.287.951	1.279.446	83.512	73.309	10.203	0,79

* Al netto delle cancellazioni d'ufficio

La serie storica delle imprese artigiane registrate nell'arco temporale 2009-2021, mette in evidenza la progressiva erosione subita dal comparto in questione nella provincia di Brindisi tuttavia, le 346 cessazioni rilevate tra gennaio e dicembre dello scorso anno, costituiscono il valore più basso degli ultimi tredici anni, riprendono quota le iscrizioni (419), mentre il saldo annuale (+73 imprese) si conferma il migliore dal 2009.

Andamento demografico Imprese Artigiane Provincia di Brindisi Anno 2009-2021

Anno	Registrate	Iscrizioni	Cessazioni*	Saldo	Tasso di crescita %
2009	7.630	636	620	16	0,21
2010	7.620	613	618	-5	-0,07
2011	7.631	603	582	21	0,28
2012	7.589	632	668	-36	-0,47
2013	7.446	516	654	-138	-1,82
2014	7.295	487	606	-119	-1,6
2015	7.168	455	568	-113	-1,55
2016	7.054	470	564	-94	-1,31
2017	6.997	494	539	-45	-0,64
2018	6.980	445	459	-14	-0,20
2019	6.949	470	501	-31	-0,44
2020	6.960	362	351	11	0,16
2021	7.032	419	346	73	1,05

* Al netto delle cancellazioni d'ufficio

Imprenditoria giovanile, femminile e straniera

La mappa dell'imprenditoria giovanile a fine dicembre 2021, conta in provincia di Brindisi complessivamente 3.818 imprese; di cui 3.317 attive, i dati evidenziano in termini assoluti 694 iscrizioni a fronte di 177 cessazioni con un saldo positivo di 517 imprese giovanili.

Un profilo imprenditoriale che negli ultimi anni ha assunto un notevole spessore all'interno del tessuto economico-produttivo, è senza dubbio quello delle aziende femminili, ovvero tutte le imprese con titolare donna o dove la percentuale di partecipazione femminile tra soci o amministratori è superiore al 50%.

Per quanto attiene alla nostra realtà provinciale, le imprese femminili registrate sono 8.763 di cui 7.599 attive, ed assestano nel periodo in esame un saldo demografico positivo di 243 aziende.

Infine, i dati relativi alle aziende a conduzione straniera evidenziano: 2.055 imprese registrate di cui 1.849 attive; sempre nell'anno 2021 ci sono state 237 iscrizioni a fronte di 107 cessazioni, generando un saldo pari a 130 unità.

Imprenditoria giovanile, femminile e straniera Anno 2021 Provincia di Brindisi

Impresa giovanile	Registrate	Attive	iscrizioni	Cessazioni*	Saldo
NO	34.593	29.342	1.458	1.117	341
SI	3.818	3.317	694	177	517
Totale	38.411	32.659	2.152	1.294	858
Impresa femminile	Registrate	Attive	iscrizioni	Cessazioni*	Saldo
NO	29.648	25.060	1.577	962	615
SI	8.763	7.599	575	332	243
Totale	38.411	32.659	2.152	1.294	858
Impresa straniera	Registrate	Attive	iscrizioni	Cessazioni*	Saldo
NO	36.356	30.810	1.915	1.187	728
SI	2.055	1.849	237	107	130
Totale	38.411	32.659	2.152	1.294	858

*Al netto delle cessazioni d'ufficio

SECONDA SEZIONE

GLI OBIETTIVI E I PROGRAMMI 2021

Nel Piano della performance 2021/2023 sono state individuate quattro aree strategiche, in linea con quanto descritto nella Piano della Programmazione Pluriennale e nella Relazione Previsionale e Programmatica 2021. Le aree strategiche delle Camere di Commercio di Brindisi quindi sono:

AREE STRATEGICHE (*missioni*)

1. Commercio internazionale ed internazionalizzazione del sistema produttivo;
2. Regolazione dei mercati;
3. Competitività e sviluppo delle imprese
4. Servizi istituzionali e generali delle amministrazioni pubbliche

ILLUSTRAZIONE DEI RISULTATI RAGGIUNTI RISPETTO AGLI OBIETTIVI PROGRAMMATICI

Gli obiettivi realizzati vengono di seguito sintetizzati anche se le relative attività hanno spesso riguardato trasversalmente più priorità strategiche.

1. COMMERCIO INTERNAZIONALE ED INTERNAZIONALIZZAZIONE DEL SISTEMA PRODUTTIVO

L'internazionalizzazione delle nostre imprese costituisce una condizione imprescindibile per il loro sviluppo e per la diffusione delle produzioni locali, sia agricole che artigianali ed industriali. In particolare l'azienda speciale Promobrindisi ha gestito in modo coordinato e integrato le politiche di internazionalizzazione mirate a sviluppare e sostenere l'ottimizzazione dei legami tra ricerca, università e mondo economico locale veicolando verso il territorio il valore aggiunto dato dalla coesione e dalla logica del "fare sistema" che sono i criteri chiave per competere sul mercato globale. Posto che per molte imprese il problema è la sopravvivenza, per altre la mancanza di competitività oppure l'individuazione di nuovi mercati, da un lato si è investito sulla qualità, promuovendo l'aggregazione tra imprese attraverso lo strumento delle reti d'impresa, dall'altro si è svolto il ruolo di "caselli di entrata" delle imprese sui mercati internazionali, rafforzando al tempo stesso i "punti di approdo" sui mercati globali utilizzando tutte le istituzioni competenti come le camere di commercio all'estero, l'ICE, le ambasciate, nonché l'Unioncamere nazionale.

Tra gli obiettivi realizzati nell'anno 2021 rientrano la promozione e la valorizzazione dei prodotti tipici del territorio anche attraverso il finanziamento di manifestazioni di promozione del territorio

finalizzate a esaltare i “sapori” dei tanti nostri prodotti di “eccellenza” compatibilmente con la situazione generata dalla pandemia in atto.

2 REGOLAZIONE DEI MERCATI

In questo settore, le Camere di commercio hanno un rilievo peculiare con attività a favore della correttezza degli scambi: dalla funzione di vigilanza e controllo sui prodotti e per la metrologia legale al rilascio dei certificati di origine delle merci.

3 COMPETITIVITA' E SVILUPPO DELLE IMPRESE

Lo sviluppo economico provinciale è stato seriamente coinvolto nell'attuale crisi economica; richiede quindi un rinnovato impegno anche sui fronti della valorizzazione della attività produttive presenti e dell'attrazione di nuovi investimenti. Nel quadro di tale obiettivo, si collocano le attività di promozione turistica realizzate per incentivare sia l'*incoming* dai territori limitrofi sia una sempre maggiore fruizione delle ricchezze presenti sul territorio, da parte dei turisti e dei cittadini. La Camera ha sostenuto nel 2021 iniziative ed eventi di valorizzazione del territorio e delle sue eccellenze produttive proposti sia dagli Enti Locali che dai soggetti associativi.

Ha supportato il settore del commercio – servizi mediante il sostegno della formazione professionale – imprenditoriale, la promozione della diffusione di strumenti informatici di gestione, la promozione del marketing territoriale come strumento di contrasto al processo di desertificazione commerciale cui stiamo assistendo da qualche anno. Inoltre la camera ha svolto un ruolo propulsivo per l'istituzione di “cabine di regia” attraverso le quali organizzare e gestire eventi di marketing quali, fiere, mercatini, attività di animazione e tutto quanto possa essere un valido strumento di attrazione turistica e di fidelizzazione commerciale.

Con riferimento alle tematiche delle pari opportunità si evidenzia che l'Ente ha istituito fin dal 1999 il Comitato per l'imprenditorialità femminile sulla base del Protocollo d'intesa siglato tra Ministero delle Attività Produttive e Unioncamere, con la finalità di favorire la creazione di nuova imprenditorialità e la qualificazione di donne imprenditrici. Per sostenere la voglia di fare impresa sono state valorizzate le idee e le competenze specialmente dei giovani e delle donne utilizzando la posizione di centralità della Camera in seno a una rete di cooperazione ed intese con il mondo imprenditoriale e associativo, con le istituzioni locali, con le università, con le scuole e con le organizzazioni dell'economia civile. Per sostenere l'occupazione ed il lavoro è stata attivata la capacità di ascolto per trasferire le esigenze in programmi e successivamente in azioni operative mediante il punto operativo nuova impresa. Sono state sostenute le start-up innovative e favoriti percorsi di job creation, non solo come crescita occupazionale ma anche per rafforzare la competitività delle aziende sui mercati. E'proseguito il percorso di alternanza scuola-lavoro per preparare e orientare i giovani studenti e invogliare le imprese e le società a investire sul capitale umano e sulla cultura d'impresa.

INTERVENTI ORGANIZZAZIONE

Riguardo alle prospettive interne, la Camera ha lavorato su alcune linee prioritarie quali il miglioramento della qualità e della conoscenza dei servizi offerti, miglioramento dell'efficacia-

efficienza dei processi interni, la qualificazione della capacità di rendicontazione all'esterno, la valorizzazione dell'informazione economica.

La Camera, nel periodo 2011-2021, per effetto dei pensionamenti ha visto una contrazione significativa delle risorse umane, non ancora sostituite. Anche nel 2021 sono proseguiti i progetti già avviati di semplificazione dei processi ed interoperabilità tra gli uffici di settore, volti a coniugare la legittimità dell'azione dell'Ente e la realizzazione delle attività che sono necessarie al funzionamento dell'intera "macchina amministrativa". Sono stati sviluppati i percorsi di riforma del sistema camerale, particolare attenzione è stata data, dunque, ai temi organizzativi e a quelli dell'efficienza attraverso lo sviluppo delle funzioni associate, l'adeguamento ai principi della Riforma Brunetta.

La Camera di Commercio ha, inoltre, esercitato il ruolo di divulgatore della cultura economica e d'impresa mediante la produzione di rapporti e di ricerche per fornire informazione economica di qualità. La realizzazione degli osservatori dell'economia locale e la diffusione dell'informazione economica rappresentano un cardine della Riforma delle Camere di commercio, insieme alle informazioni economiche contenute nel Registro delle imprese, nel Repertorio economico-amministrativo e degli altri Registri ed albi. Il Sistema camerale, con la sua struttura a rete radicata sul territorio, costituisce un osservatorio privilegiato per leggere con attenzione lo stato di salute del nostro tessuto produttivo.

CONTO CONSUNTIVO IN TERMINI DI CASSA ANNO 2021

USCITE

		11	12	12	16	32	32	33	33	90	91
	Competitività e sviluppo delle imprese	Regolazione dei mercati	Regolazione dei mercati	Commercio internazionale ed internazionalizzazione del sistema produttivo	Servizi istituzionali e generali delle amministrazioni pubbliche	Servizi istituzionali e generali delle amministrazioni pubbliche	Fondi da ripartire	Fondi da ripartire	Servizi per conto terzi e partite di giro	Debiti da finanziamento dell'amministrazione	
		5	4	4	5	2	3	1	2	1	1
	Promozione e attuazione di politiche di sviluppo, competitività e innovazione, di responsabilità sociale d'impresa e movimento cooperativo	Vigilanza sui mercati e sui prodotti, promozione della concorrenza e tutela dei consumatori	Vigilanza sui mercati e sui prodotti, promozione della concorrenza e tutela dei consumatori	Sostegno all'internazionalizzazione delle imprese e promozione del made in Italy	Indirizzo politico	Servizi e affari generali per le amministrazioni di competenza	Fondi da assegnare	Fondi di riserva e speciali	Servizi per conto terzi e partite di giro	Debiti da finanziamento dell'amministrazione	
		4	1	4	4	1	1	1	1	1	1
	AFFARI ECONOMICI	SERVIZI GENERALI DELLE PUBBLICHE AMMINISTRAZIONI	AFFARI ECONOMICI	AFFARI ECONOMICI	SERVIZI GENERALI DELLE PUBBLICHE AMMINISTRAZIONI	SERVIZI GENERALI DELLE PUBBLICHE AMMINISTRAZIONI	SERVIZI GENERALI DELLE PUBBLICHE AMMINISTRAZIONI	SERVIZI GENERALI DELLE PUBBLICHE AMMINISTRAZIONI	SERVIZI GENERALI DELLE PUBBLICHE AMMINISTRAZIONI	SERVIZI GENERALI DELLE PUBBLICHE AMMINISTRAZIONI	SERVIZI GENERALI DELLE PUBBLICHE AMMINISTRAZIONI
		1	3	1	1	1	3	1	3	3	3
	Affari generali economici, commerciali e del lavoro	Servizi generali	Affari generali economici, commerciali e del lavoro	Affari generali economici, commerciali e del lavoro	Organi esecutivi e legislativi, attività finanziari e fiscali e affari esteri	Servizi generali	Organi esecutivi e legislativi, attività finanziari e fiscali e affari esteri	Servizi generali	Servizi generali	Servizi generali	
4506	Indennità e rimborso spese per il Nucleo di valutazione						9.425,61				
4507	Commissioni e Comitati				7.400,18		72,00				
4509	Ritenute erariali su indennità a organi istituzionali e altri compensi	4.575,60	9.723,19	11.153,10	3.145,75						
4510	Contributi previdenziali e assistenziali su indennità a organi istituzionali e altri compensi	57,33	121,83	139,76	39,42						
5102	Fabbricati									6.050,00	
5103	Impianti e macchinari	6.224,13	15.320,96	17.714,86	3.830,23		6.850,80			7.737,40	
5152	Hardware	2.240,00								492,80	
5155	Acquisizione o realizzazione software	555,75	1.368,00	1.581,75	342,00		427,50			940,50	
7500	Altre operazioni finanziarie			0,11						584.119,93	

TERZA SEZIONE

Consuntivo degli indicatori definiti nel PIRA

1. COMMERCIO INTERNAZIONALE ED INTERNAZIONALIZZAZIONE DEL SISTEMA PRODUTTIVO (missione cod. 016)

obiettivo strategico (missione)	Cod.016 Commercio internazionale ed internazionalizzazione del sistema produttivo
programma	Co.005 Sostegno all'internazionalizzazione delle imprese e promozione del made in Italy
obiettivo operativo	Eurosportello - Internazionalizzazione
descrizione	<ul style="list-style-type: none"> • Promozione internazionale; • Cooperazione Territoriale Europea; • Marketing Territoriale; • Politiche e Reti UE; • Progettazione e finanziamenti (trasversale alle macroaree precedenti) <p>In aggiunta, sarà attivata un'azione di monitoraggio permanente di quelle che sono le dinamiche in corso nelle sedi delle istituzioni europee, finalizzate alla codificazione e programmazione della Politica di Coesione Europea 2014 – 2020, per rendere operativa e concreta al massimo la strategia di internazionalizzazione che in questa fase di particolare difficoltà, risulta essere una delle poche opportunità di crescita per le imprese.</p>
risultati attesi	Lo sportello dovrà svolgere la tradizionale attività formativa – informativa (seminari alle imprese sull' internazionalizzazione, convegni, missioni istituzionali ed educational tour, incontri B2B, ecc.);
benefici attesi	Lo Sportello dovrà, favorire e promuovere l' aggregazione tra le imprese attraverso lo strumento delle Reti d' Impresa per favorire l' accesso alle politiche creditizie delle imprese che operano con l' estero. Proseguire l'attività sul fronte della tutela del made in Italy nel mondo, rafforzando l' impegno nelle iniziative a tutela della proprietà intellettuale e industriale. Sviluppare e/o consolidare il rapporto con la rete del sistema camerale italiano all' estero per sostenere la centralità del sistema camerale nella governance delle politiche dell' internazionalizzazione.
impatto organizzativo (stima impatto su personale, tempi, processi)	Azienda Speciale Promobrindisi

Centro di costo	Azienda Speciale Promobrindisi
budget (proventi da gestione di beni e servizi e oneri per interventi economici)	€ 24.000,00
kpi operativo 1.1.	
nome indicatore	n. utenti imprenditori e aspiranti imprenditori che usufruiscono del servizio
algoritmo di calcolo	n. utenti imprenditori e aspiranti imprenditori che usufruiscono del servizio
target annuale	>=50
peso indicatore	50
tipologia dell'indicatore	efficacia
fonte dati	interna
responsabile della rilevazione	Azienda speciale Promobrindisi
frequenza della rilevazione	semestrale
kpi operativo 1.2	
nome indicatore	Gestione sportello
algoritmo di calcolo	N. INFORMAZIONI RILASCIATE A VISTA/TOTALE INFORMAZIONI RICHIESTE
target annuale	100%
peso indicatore	50
tipologia dell'indicatore	Efficacia
fonte dati	interna
responsabile della rilevazione	Azienda speciale Promobrindisi
frequenza della rilevazione	semestrale
OBIETTIVO RAGGIUNTO	

Obiettivo strategico (missione)	Missione 016 - "Commercio internazionale ed internazionalizzazione del sistema produttivo"
Programma	005- Sostegno all'internazionalizzazione delle imprese e promozione del made in Italy
Obiettivo operativo	attività info-formativa sulla tutela del made in Italy
Descrizione	Azione 1 attività info-formativa sulla tutela del made in Italy in particolare settore turistico ricettivo e internazionalizzazione delle imprese
Risultati attesi	Realizzazione attività previste
Benefici attesi	Supportare ente camerale nelle attività istituzionali proprie a supporto degli operatori economici del territorio
Impatto organizzativo (stima impatto su personale, tempi, processi)	Azienda speciale Isfores
Centro di costo	Azienda speciale Isfores
Budget (proventi da gestione di beni e servizi e oneri per interventi economici)	€ 17.000,00
Kpi operativo 1.1.	
Nome indicatore	attività info-formativa sulla tutela del made in Italy

Algoritmo di calcolo	n. informazioni fornite a vista/n. informazioni richieste
Target annuale	100%
Peso indicatore	100
Tipologia dell'indicatore	efficacia
Fonte dati	interna
Responsabile della rilevazione	Segreteria generale
OBIETTIVO RAGGIUNTO	

REGOLAZIONE DEI MERCATI (missione cod. 012)

obiettivo strategico (missione)	Codice 012 Regolazione dei mercati"
programma	Codice 04 Vigilanza sui mercati e sui prodotti, promozione della concorrenza e tutela dei consumatori
obiettivo operativo	Miglioramento dell'efficienza del Servizio Metrico
descrizione	Azione 1 - effettuazione delle verifiche ispettive rispetto al totale degli impianti di carburante.
risultati attesi	Intervento puntuale e tempestivo nel rispondere all'esigenza dell'utenza
benefici attesi	Garantire la tutela del consumatore
impatto organizzativo (stima impatto su personale, tempi, processi)	1 unità D e 1 unità C
Centro di costo	Ufficio metrico
budget (proventi da gestione di beni e servizi e oneri per interventi economici)	0
kpi operativo 1.1.	
nome indicatore	Tasso di evasione verifiche ispettive
algoritmo di calcolo	Numero verifiche metriche effettuate nell'anno/totale impianti carburante
target annuale	40%
peso indicatore	75
tipologia dell'indicatore	efficacia
fonte dati	verbali verifica ispettiva
responsabile della rilevazione	Domenico Calefato
frequenza della rilevazione	6 MESI
kpi operativo 1.2	
nome indicatore	Verifiche con forze dell'ordine
algoritmo di calcolo	accessi eseguiti/richieste di intervento
target annuale	100%
peso indicatore	25
tipologia dell'indicatore	efficacia
fonte dati	Protocollo informatico
responsabile della rilevazione	Domenico Calefato
frequenza della rilevazione	6 mesi
OBIETTIVO RAGGIUNTO	

OBIETTIVO STRATEGICO (MISSIONE)	Codice 012 Regolazione dei mercati”
PROGRAMMA OPERATIVO	Codice 04 Vigilanza sui mercati e sui prodotti, promozione della concorrenza e tutela dei consumatori
OBIETTIVO OPERATIVO 1	miglioramento efficacia ed efficienza delle attività svolte dal Servizio Metrico - Agricoltura
Descrizione del progetto	Rendere efficiente la gestione interna dell’iter delle richieste di certificazione al fine di assorbire gli eventuali ritardi cagionati dai passaggi gestiti dagli operatori esterni
Risultati attesi	Conclusione dell’iter di accertamento dell’idoneità entro 15 gg. lavorativi dalla richiesta.
Benefici attesi	Migliorare il servizio offerto alla filiera dei vinificatori
Soggetti coinvolti impatto organizzativo	2 unità C
AREA ORGANIZZATIVA	Servizio metrico
Budget QUADRO FINANZIARIO Proventi da gestione di beni e servizi Oneri per interventi economici	
KPI operativi 1.1.	
Nome indicatore	Tempo medio lavorazione processo
Algoritmo di calcolo	Tempo trascorso dalla ricezione dell’istanza alla emissione del certificato di idoneità
Target annuale	<=15
Peso indicatore	90
Tipologia dell’indicatore	efficacia
Fonte dati	Rilevazione interna da IC-DEIS
Responsabile della rilevazione	Romualdo Topputi
Frequenza della rilevazione	6 mesi
KPI operativo 1.2	Evasione istanze iscrizione tecnici assaggiatori di oli extravergini e vergini
Nome indicatore	Tempo medio lavorazione processo
Algoritmo di calcolo	Tempo trascorso dalla ricezione dell’istanza alla verifica dei requisiti di idoneità all’inserimento
Target annuale	<=26
Peso indicatore	10
Tipologia dell’indicatore	efficacia
Fonte dati	Registrazione protocollo
Responsabile della rilevazione	Romualdo Topputi
Frequenza della rilevazione	6 mesi
OBIETTIVO RAGGIUNTO	

obiettivo strategico (missione)	Cod 012 Regolazione dei mercati”
programma	Cod.004 Vigilanza sui mercati e sui prodotti, promozione della concorrenza e tutela dei consumatori
obiettivo operativo	Mantenimento degli standard dei tempi di evasione delle pratiche
descrizione	Istruttoria ed evasione delle pratiche registro imprese ed adempimenti connessi
risultati attesi	
Benefici attesi	Aggiornamento della banca dati r.i.
impatto organizzativo (stima impatto su personale, tempi, processi)	Rispetto dei tempi di evasione
Centro di costo	r.i.
budget (proventi da gestione di beni e servizi e oneri per interventi economici)	
kpi operativo 1.1.	
nome indicatore	Iscrizione delle domande/denunce
algoritmo di calcolo	Numero pratiche registro imprese evase nel termine di legge/totale pratiche registro imprese evase
target annuale	$\geq 70\%$
peso indicatore	70%
tipologia dell’indicatore	efficacia
fonte dati	Rilevazione interna da Priamo
responsabile della rilevazione	Servizio Registro Imprese
frequenza della rilevazione	semestrale
kpi operativo 1.2	
nome indicatore	Evasione pratiche albo artigiani
algoritmo di calcolo	% pratiche albo artigiani evase nei termini nell’anno/ totale pratiche albo artigiani presentate nell’anno rilevate da banca dati Diana
target annuale	$\geq 70\%$
peso indicatore	20%
tipologia dell’indicatore	efficacia
fonte dati	Rilevazione interna da Priamo
responsabile della rilevazione	Servizio Registro Imprese
frequenza della rilevazione	semestrale
kpi operativo 1.3	
nome indicatore	verifica bilanci negli ultimi 10 anni
algoritmo di calcolo	% società verificate/totale società obbligate alla presentazione dei bilanci
target annuale	100%
peso indicatore	10%
tipologia dell’indicatore	efficacia
fonte dati	Rilevazione interna da Priamo
responsabile della rilevazione	Servizio Registro Imprese
frequenza della rilevazione	semestrale

OBIETTIVO RAGGIUNTO

obiettivo strategico (missione)	012 -“Regolazione dei mercati”
programma	004 – Vigilanza sui mercati e sui prodotti, promozione della concorrenza e tutela dei consumatori
obiettivo operativo	Mantenimento efficacia ed efficienza delle attività svolte dal Servizio Regolazione del mercato economia locale
descrizione	Azione 1 : evasione istanze cancellazione protesti nei termini di legge; Azione 2: Emissione di ordinanze ingiunzione relative a verbali di accertamento arretrati; Azione 3: mantenimento tempi di evasione istanze di registrazione di marchi e brevetti Azione 4: fungibilità nelle attività e nei procedimenti del servizio anche in caso di assenza o impedimento dei colleghi nel rispetto dei termini dei relativi procedimenti
risultati attesi	Mantenimento efficacia ed efficienza delle attività svolte dal Servizio Regolazione del mercato economia locale
benefici attesi	Mantenimento efficacia ed efficienza delle attività svolte dal Servizio Regolazione del mercato – economia locale
impatto organizzativo (stima impatto su personale, tempi, processi)	Azione 1,2,3,4: : 1 D e 2 C part-time
Centro di costo	Servizio Regolazione del mercato – economia locale
budget (proventi da gestione di beni e servizi e oneri per interventi economici)	0
kpi operativo 1.1.	UFFICIO PROTESTI
nome indicatore	Tempo medio di evasione istanze di cancellazione protesti
algoritmo di calcolo	Giorni evasione istanze cancellazione protesti/totale istanze cancellazione protesti
target annuale	<=20gg.+5
peso indicatore	100
tipologia dell'indicatore	Efficacia
fonte dati	Rilevazione interna
responsabile della rilevazione	Responsabile Servizio Regolazione del mercato – economia locale
frequenza della rilevazione	Semestrale
kpi operativo 2.1.	UFFICIO SANZIONI
nome indicatore	Emissione ordinanze ingiunzione processi verbali trasmessi dal R.I. ed emessi nella prima metà del 2018

algoritmo di calcolo	Emissione ordinanze ingiunzione processi verbali trasmessi dal R.I. ed emessi nella prima metà del 2018
target annuale	Si
peso indicatore	100
tipologia dell'indicatore	Efficacia
fonte dati	Rilevazione interna da PROSA
responsabile della rilevazione	Responsabile Servizio Regolazione del mercato – economia locale
frequenza della rilevazione	Semestrale
kpi operativo 3.1.	UFFICIO MARCHI E BREVETTI
nome indicatore	Tasso di istanze evase nei tempi
algoritmo di calcolo	Numero istanze evase nei tempi/totale istanze
target annuale	100%
peso indicatore	100
tipologia dell'indicatore	Efficacia
fonte dati	Rilevazione interna
responsabile della rilevazione	Responsabile Servizio Regolazione del mercato – economia locale
frequenza della rilevazione	Semestrale
kpi operativo 4.1.	UFFICI MARCHI PROTESTI SANZIONI COMMERCIO ESTERO
nome indicatore	fungibilità nelle attività e nei procedimenti del servizio anche in caso di assenza o impedimento dei colleghi nel rispetto dei termini dei relativi procedimenti
algoritmo di calcolo	Si/no
target annuale	Si
peso indicatore	50
tipologia dell'indicatore	Efficacia
fonte dati	Rilevazione interna
responsabile della rilevazione	Responsabile Servizio Regolazione del mercato – economia locale
frequenza della rilevazione	Semestrale
algoritmo di calcolo	emissione certificati commercio estero entro 6 giorni dalla richiesta e carnet ata entro 10 giorni;
target annuale	Si
peso indicatore	50
tipologia dell'indicatore	Efficacia
fonte dati	Rilevazione interna
responsabile della rilevazione	Responsabile Servizio Regolazione del mercato – economia locale
frequenza della rilevazione	Semestrale
OBIETTIVO RAGGIUNTO	

Obiettivo strategico (missione)	012 -“Regolazione dei mercati”
--	--------------------------------

Programma	004 – Vigilanza sui mercati e sui prodotti, promozione della concorrenza e tutela dei consumatori
Obiettivo operativo	Servizi per favorire la reinternalizzazione
Descrizione	Azione 1: attività commissionate dall'ente camerale a supporto dell'erogazione dei servizi istituzionali Azione 2 attività di sportello per rilascio smart card Azione 3 attività di sportello per rilascio Spid Azione 4 gestione sportello borsa merci telematica
Risultati attesi	Realizzazione attività previste
Benefici attesi	Supportare ente camerale nelle attività istituzionali proprie a supporto degli operatori economici del territorio
Impatto organizzativo (stima impatto su personale, tempi, processi)	Azienda speciale Isfores
Centro di costo	Azienda speciale Isfores
Budget (proventi da gestione di beni e servizi e oneri per interventi economici)	€ 165.000,00
Kpi operativo 1.1.	
Nome indicatore	attività commissionate dall'ente camerale a supporto dell'erogazione dei servizi istituzionali
Algoritmo di calcolo	Si/no
Target annuale	si
Peso indicatore	100
Tipologia dell'indicatore	efficacia
Fonte dati	interna
Responsabile della rilevazione	Segreteria generale
Frequenza della rilevazione	Semestrale
Kpi operativo 2.1.	
Nome indicatore	Gestione sportello rilascio smart card
Algoritmo di calcolo	n. smart card fornite a vista/n. smart card richieste
Target annuale	100%
Peso indicatore	100
Tipologia dell'indicatore	efficacia
Fonte dati	interna
Responsabile della rilevazione	Segreteria generale
Frequenza della rilevazione	Semestrale
Kpi operativo 3.1.	
Nome indicatore	Gestione sportello rilascio SPID
Algoritmo di calcolo	Si/no
Target annuale	si
Peso indicatore	100
Tipologia dell'indicatore	efficacia
Fonte dati	interna
Responsabile della rilevazione	Segreteria generale
Frequenza della rilevazione	Semestrale
Kpi operativo 4.1.	
Nome indicatore	Gestione sportello borsa merci telematica

Algoritmo di calcolo	n. informazioni fornite a vista/n. informazioni richieste
Target annuale	100%
Peso indicatore	100
Tipologia dell'indicatore	efficacia
Fonte dati	interna
Responsabile della rilevazione	Segreteria generale
Frequenza della rilevazione	Semestrale
OBIETTIVO RAGGIUNTO	

COMPETITIVITA' E SVILUPPO DELLE IMPRESE (missione cod. 011)

obiettivo strategico (missione)	Cod.011 Competitività e sviluppo delle imprese
programma	Cod.005 Promozione e attuazione di politiche di sviluppo, competitività e innovazione, di responsabilità sociale d'impresa e movimento cooperativo
obiettivo operativo	Gestione sportello innovazione Orientamento e Supporto incontro D/O di lavoro
descrizione	Quattro i pilastri su cui innestare le azioni concrete: Formazione, Lavoro, Orientamento e Imprenditorialità. Inoltre occorre: conoscere le imprese del territorio e le loro esigenze di innovazione favorire l'accesso all'innovazione da parte delle imprese, promuovendo l'innovazione di servizi e start up innovativi promuovere la qualità delle reti di impresa
risultati attesi	Diventare uno dei punti di riferimento per le imprese della Provincia sul fronte dell'informazione finalizzata alla diffusione dell'innovazione d'impresa fornendo: <ul style="list-style-type: none"> ▲ informazione sui bandi ▲ informazione sulla normativa ▲ informazione sulla formazione ▲ informazione su best practices ▲ organizzazione di convegni, seminari, etc. Diffondere la cultura d'impresa, sensibilizzando, soprattutto i giovani, le donne i disoccupati, a costruire un percorso orientato all'imprenditorialità, in una logica di Reti di imprese e Start up innovativo. Promuovere iniziative dirette o mediante accordi e collaborazioni con soggetti pubblici e privati competenti di informazione e orientamento a supporto della transizione scuola-lavoro e università lavoro e servizi di orientamento all'auto impiego.
benefici attesi	Migliorare il tessuto territoriale dove Orientamento e Lavoro nello specifico potranno esplicarsi sia nella fase

	iniziale di scelta del percorso formativo, sia nelle fasi successive di indirizzo e specializzazione, fornendo un contributo conoscitivo del sistema produttivo provinciale, ma anche regionale e nazionale. Quanto infine al tema lavoro, l'attività dovrà essere quella di creare occasioni di incontro fra domanda e offerta di lavoro, occasioni informali che possano generare effetti immediati sulla occupabilità.
impatto organizzativo (stima impatto su personale, tempi, processi)	Promobrindisi
Centro di costo	Promobrindisi
budget (proventi da gestione di beni e servizi e oneri per interventi economici)	€ 28.000,00
kpi operativo 1.1.	
nome indicatore	Promozione start up innovativi
algoritmo di calcolo	Numero informazioni fornite a vista su start up innovative / numero totale informazione richieste
target annuale	100%
peso indicatore	50
tipologia dell'indicatore	efficacia
fonte dati	interna
responsabile della rilevazione	Azienda speciale Promobrindisi
frequenza della rilevazione	semestrale
kpi operativo 1.2	
nome indicatore	Volume di attività nell'ambito dei percorsi per le competenze trasversali e per l'orientamento e formazione per il lavoro
algoritmo di calcolo	n. di scuole coinvolte nei percorsi di percorsi per le competenze trasversali e per l'orientamento e formazione per il lavoro
target annuale	>=4
peso indicatore	50
tipologia dell'indicatore	efficace
fonte dati	interna
responsabile della rilevazione	Azienda speciale promobrindisi
frequenza della rilevazione	semestrale
OBIETTIVO RAGGIUNTO	

OBIETTIVO STRATEGICO (MISSION)1.8.	Cod. 011 Competitività e sviluppo delle imprese
PROGRAMMA	Cod.005 Promozione e attuazione di politiche di sviluppo, competitività e innovazione, di responsabilità sociale d'impresa e movimento cooperativo
OBIETTIVO OPERATIVO	Servizi di assistenza alla digitalizzazione delle imprese

<p>Descrizione del progetto</p>	<p>I Punti Impresa Digitale sono servizi localizzati presso le Camere di Commercio dedicati alla diffusione della cultura e della pratica della diffusione del digitale nelle MPMI di tutti i settori economici.</p> <p>Si tratta, di un programma articolato che mira a costituire dei punti professionalmente attrezzati presso le Camere di Commercio al fine di garantire un sostegno efficace tramite iniziative di formazione, informazione, assistenza tecnica, mentoring alle piccole imprese dei diversi settori economici per aiutarle dal punto di vista tecnologico.</p> <p>Sul tema dell'approccio multisetoriale dei PID il supporto offerto alle imprese riguarderà, oltre alle tematiche manifatturiere tipiche di Industria 4.0, anche diversi campi applicativi quali, a titolo esemplificativo:</p> <ul style="list-style-type: none"> - l'agricoltura di precisione con l'utilizzo di tecnologie digitali finalizzate a conciliare l'aumento della produttività, la riduzione dei costi, la sostenibilità ambientale e la sicurezza e qualità dei prodotti; - l'artigianato digitale, con il nuovo paradigma della produzione digitale, della stampa 3D, dei progetti opensource, rispondendo alle esigenze di diversificazione e personalizzazione ed aprendo le porte a nuovi modelli di business nell'artigianato di produzione e di servizio; - l'edilizia 4.0, non solo nella produzione di materiali, componenti ed impianti quanto in termini di applicazione agli edifici, ad esempio, dell'IoT (sicurezza, efficienza energetica, domotica, manutenzione), progettazione e gestione cantieri, robotica applicata a costruzioni ed installazioni; - negozi smart, dall'utilizzo di strumenti digitali e l'internet of things per il proximity marketing, la cura della shopping experience e della relazione con il cliente, la movimentazione in-store e la gestione di magazzino e della supply chain per comprendere i più "usuali" (ma non sempre diffusi) strumenti del web 2.0 (es. social media). <p>Nello specifico, sono previsti servizi informativi di supporto al digitale, all'innovazione, alle tematiche di I4.0 e dell'Agenda Digitale,</p>
--	---

	<p>assistenza, orientamento e formazione, interazione con i Competence Center e le altre strutture partner nazionali e regionali, servizi specialistici per la digitalizzazione.</p> <p>Detto progetto è finalizzato alla gestione dei PID. Per accompagnare le imprese in questo percorso, le Camere di Commercio hanno realizzato un modello per effettuarne la mappatura della maturità digitale: un assessment come <i>metodologia di indagine</i> utile ad analizzare lo stato di maturità digitale di un'impresa e la sua capacità di implementare tecnologie abilitanti ed innovazioni organizzative per modificare, efficientandolo, il proprio modello di business. Il modello di assessment utilizzato dai PID delle Camere di commercio è specificatamente tarato per rilevare le esigenze delle MPMI in diversi settori produttivi (manifatturiero, servizi, agricoltura, ecc.).</p> <p>Le imprese possono accedere all'assessment attraverso una duplice modalità, online attraverso i canali dedicati oppure rivolgendosi ai Digital promoter, appositamente formati, che andranno a valutare con un maggiore dettaglio il livello di "readiness" e daranno indicazioni sui percorsi di digitalizzazione in chiave Impresa 4.0.</p> <p>L'assessment digitale rappresenta, quindi, un utile e importante strumento che i PID mettono a disposizione delle imprese per valutare la maturità digitale, per individuare le tecnologie più idonee alla propria realtà ed al proprio modello di business, per fornire (ove opportuno) servizi di orientamento personalizzati verso strutture tecnologiche più specializzate quali i Digital Innovation Hub ed i Competence Center.</p> <p>In un contesto di emergenza sanitaria legata alla diffusione del Covid-19 la Camera di Commercio, pur garantendo il quadro iniziale degli interventi previsti dal progetto, integrerà le attività di base con azioni di immediato supporto al tessuto produttivo declinandole attraverso i seguenti interventi:</p> <ul style="list-style-type: none">- interventi per favorire l'adozione di modalità di lavoro compatibili con le misure di contenimento sociale, con la realizzazione di strumenti, guide, tutorial, video per assistere le imprese durante tutti i principali momenti della vita lavorativa in modalità "agile";
--	--

	<ul style="list-style-type: none"> - formazione sulle tecnologie digitali a supporto dell'adozione di nuovi business model adeguati al mutato scenario economico e sociale; - contributi economici per la digitalizzazione (voucher) coprendo spese di gestione finalizzate a consentire alle imprese il recupero di liquidità o ad accedere a forme di finanziamento, anche bancario, per la realizzazione di progetti di digitalizzazione. Inoltre, le tecnologie finanziabili dai contributi, oltre a quelle propriamente rientranti nella categoria "Impresa 4.0", potranno riguardare anche quelle necessarie a garantire continuità e sicurezza al proprio business come, ad esempio, i sistemi per lo smartworking, l'e-commerce, la connettività a Banda Ultralarga; - supporto allo sviluppo di nuove strategie di vendita (e-commerce); - iniziative per favorire la "rinascita digitale" individuando e replicando in altre realtà tutte le soluzioni, gli strumenti e le innovative procedure sviluppate dalle imprese nel rispetto della sicurezza degli addetti e della continuità della produzione.
Risultati attesi	<p>I risultati da raggiungere nell'esercizio 2021 saranno definiti da Unioncamere per l'intero territorio nazionale ed integreranno</p> <ul style="list-style-type: none"> - attività di supporto alle imprese e sostegno economico; - eventi del network con attività informativa.
Benefici attesi	<p>Costituire dei punti professionalmente attrezzati presso le Camere di Commercio al fine di garantire un sostegno efficace tramite iniziative di formazione, informazione, assistenza tecnica e mentoring alle MPMI dei diversi settori economici.</p>
Soggetti coinvolti impatto organizzativo	<p>Gruppo di lavoro individuato ed operante all'interno dell'ufficio di staff "Nuovi Servizi Decreto MISE 7/3/2019"</p>
Centro di costo	<p>Servizio Economia locale (CDC A202)</p>
<p>Budget QUADRO FINANZIARIO Proventi da gestione di beni e servizi Oneri per interventi economici</p>	<p>€ 161.957,34 di cui 8.000,00 a valere del contributo ordinario dell'Azienda speciale Isfores</p>
KPI operativo 1.8.4.-001	

Nome indicatore	Realizzazione attività secondo la specifica tempistica del progetto.
BASELINE	SI
Algoritmo di calcolo	Si/no
Target annuale	SI
Peso indicatore	100
Tipologia dell'indicatore	Efficacia
Fonte dati	Interna
Responsabile della rilevazione	Segretario Generale
Frequenza della rilevazione	Semestrale
Unità organizzative coinvolte	SERVIZIO RAGIONERIA
OBIETTIVO RAGGIUNTO	

OBIETTIVO STRATEGICO (MISSION)	Cod. 011Competitività e sviluppo delle imprese
PROGRAMMA	Cod.005 Promozione e attuazione di politiche di sviluppo, competitività e innovazione, di responsabilità sociale d'impresa e movimento cooperativo
OBIETTIVO OPERATIVO 1	Progetti finanziati con l'aumento del 20% del diritto annuale - Triennio 2020-2022- PREVENZIONE CRISI D'IMPRESA E SUPPORTO FINANZIARIO
Descrizione del progetto	Il Governo ha approvato il decreto legislativo 12 gennaio 2019, n. 14, relativo al nuovo Codice della crisi di impresa e dell'insolvenza, attuando il disposto della legge 155 del 19 ottobre 2017 (pubblicato sulla G.U. del 14 febbraio 2019). Il provvedimento riforma in modo organico e sistematico la materia dell'insolvenza e delle procedure concorsuali. L'obiettivo di fondo è quello di promuovere una cultura della "prevenzione" delle situazioni di crisi finanziaria anche in fase antecedente alle segnalazioni formali (all'insorgere, sulla base delle valutazioni della stessa impresa, di una situazione di rischio finanziario potenziale), in modo da favorire un rapporto più diretto e non solo "eccezionale" tra Camere e imprese rispetto a quest'ordine di problematiche, percependo la Camera di commercio come una pubblica amministrazione "amica" e non solo un passaggio procedurale nelle diverse fasi previste dal nuovo codice della crisi di

	<p>impresa e dell'insolvenza. Questo anche perché la Camera è in condizione, a valle di un check-up aziendale, di offrire ulteriori servizi di supporto sia di tipo organizzativo (es. digitalizzazione) che di promozione ed assistenza, la cui efficacia è condizionata dalla tempestività degli interventi. La logica è quella dell'attivazione di una customer journey che parta dalla rilevazione delle criticità per proporre alle aziende un insieme coordinato di servizi e di interventi, non solo di tipo finanziario ma anche organizzativo-aziendale e di analisi del modello di business dell'impresa al fine di individuare eventuali criticità e proporre possibili soluzioni. Il progetto punta quindi ad accostare ai servizi dei nuovi Organismi per la Composizione Assistita delle Crisi d'Impresa (OCRI), una serie di attività propedeutiche e di affiancamento finalizzate a rendere maggiormente consapevoli le imprese e i professionisti rispetto al nuovo strumento e, contestualmente, favorire una maggiore diffusione della cultura finanziaria - specie tra le PMI - ed una visione più integrata delle diverse problematiche aziendali. In tale ottica, il progetto intende mettere a disposizione strumenti informativi, di apprendimento ed autovalutazione, sviluppare - in collaborazione con ordini e associazioni - attività formative per il personale camerale, imprese e professionisti e fornire alle PMI servizi di assistenza economico-aziendale e finanziaria. Il progetto vuole, inoltre, diffondere una maggiore conoscenza e consapevolezza delle imprese e dei professionisti in tema di nuovo codice della crisi d'impresa e dell'insolvenza.</p> <p>Il progetto si propone di sviluppare iniziative e servizi finalizzati alla prevenzione delle crisi d'impresa ed alla loro gestione. La finalità del progetto è anche quella di dotare le camere di competenze di tipo economico-aziendale, anche in vista dell'attivazione degli OCRI. Oltre ad opportune azioni formative del personale camerale, è anche previsto l'utilizzo di un meccanismo analogo a quello già utilizzato nel progetto PID («digital promoter» e «mentor») anche se - ovviamente - con un diverso profilo di competenze. Verranno inoltre sviluppate collaborazioni con soggetti sia istituzionali che di tipo associativo. Un ulteriore capitolo è quello del supporto alle imprese in difficoltà finanziaria transitoria.</p> <p>Di seguito si riportano le principali linee di attività ed i servizi progettuali.</p> <p>-Realizzazione di strumenti di supporto alla</p>
--	--

	<p>valutazione ed autovalutazione economico-finanziaria delle imprese (per settori, territori, dimensioni), anche ai fini della prevenzione delle crisi d'impresa.</p> <p>Per lo sviluppo di tali strumenti verranno attivate collaborazioni con istituzioni, sistema del credito, università e associazioni/ordini. Il servizio prevederà anche la possibilità di auto-inserimento dei dati (ad esempio, per le imprese che non sono tenute al deposito di bilancio) e lo sviluppo - in assoluta riservatezza - dei vari livelli di analisi. In alternativa sarà anche possibile procedere all'assessment economico-finanziario in modalità guidata con l'assistenza di un addetto della camera di commercio, sempre con impegno alla riservatezza, così come avviene per altre tipologie di servizio, ad esempio, quelli relativi alla digitalizzazione o all'internazionalizzazione.</p> <p>La disponibilità di adeguate competenze professionali è, ovviamente, indispensabile per lo sviluppo di servizi di assistenza realmente efficaci e in grado di gestire situazioni che possono comprendere anche problematiche complesse. In tale ottica sono state ipotizzate tre tipologie di figure professionali di affiancamento delle camere e delle imprese nello sviluppo delle attività del nuovo servizio. Ciascuno dei soggetti coinvolti, indipendentemente dal loro inquadramento e tipo di attività, non dovrà essere compreso negli elenchi dei potenziali componenti dei collegi OCRI ed assumerà impegni formali di riservatezza sulle informazioni acquisite.</p> <p>a) professionisti senior, che collaboreranno direttamente a supporto della dirigenza camerale al fine di facilitare la conoscenza di merito e l'implementazione delle buone pratiche di gestione nella situazione di crisi di impresa sia per quanto riguarda la prevenzione delle crisi d'impresa che l'attività dell'OCRI. La selezione e contrattualizzazione verrà attuata, a scelta della camera, anche attraverso meccanismi di tipo nazionale al fine di rendere più "neutra" possibile la scelta del professional di affiancamento;</p> <p>b) servizi di supporto tecnico-professionale. In analogia con i "digital promoter" utilizzati per i PID, saranno individuati e contrattualizzati tecnici/specialisti con competenze in materia economico-giuridica e finanziaria, operanti in stretto raccordo con le camere di commercio sia a supporto degli aspetti operativo-gestionali degli OCRI che per sviluppare, nell'ambito dei servizi</p>
--	---

	<p>per la prevenzione della crisi d'impresa, azioni di tipo "push", ossia, di coinvolgimento attivo delle imprese. A tal fine verranno messi a disposizione di tali figure professionali strumenti di analisi / assessment in grado di facilitare il rapporto con le PMI nella fase di contatto ed engagement.</p> <p>c) creazione di una rete di Mentor, così come realizzato con successo in altri progetti camerali (PID, internazionalizzazione) ed anche in molteplici esempi esteri, la quale corrisponde all'esigenza di disporre di una rete professionale di secondo livello formata da alte professionalità non solo in ambito economico-finanziario ma anche tecnico-gestionale e di mercato. Si tratta della figura dei "mentor", generalmente rappresentati da manager e professionisti disposti ad impegnarsi volontariamente per attività di counseling a favore delle imprese ("mentee"). Anche in questo caso verrà definito un codice deontologico con impegni in termini di riservatezza e di divieto di sviluppo di attività commerciali nei confronti dei mentee per la durata dell'adesione al programma di mentoring. In particolare, verranno ricercate le più opportune collaborazioni con le associazioni dei manager e quelle professionali.</p> <p>In sintesi, si tratta di tre livelli (professional, promoter e mentor) dei quali il primo è orientato a supportare professionalmente la camera di commercio, il secondo si colloca sia per azioni di supporto operativo alla camera che per azioni nei confronti delle imprese ed il terzo è totalmente destinato all'affiancamento delle imprese.</p> <p>-Il personale delle Camere di commercio e di supporto che sarà coinvolto nelle nuove attività intraprenderà un percorso formativo professionalizzante finalizzato a trasmettere conoscenze, capacità tecniche, "soft skills" e strumenti. Tale percorso sarà articolato in cicli di formazione a distanza, in sessioni in presenza e sessioni laboratoriali di confronto e sperimentazione operativa.</p> <p>-Informazione imprese e professionisti in tema di prevenzione delle crisi di impresa.</p> <p>-Sviluppo partenariati con gli istituti di credito e loro associazioni, associazioni imprenditoriali, università, professionisti e in materia di prevenzione e gestione delle crisi d'impresa.</p> <p>- Sviluppo di accordi e di servizi finanziari di</p>
--	---

	<p>sostegno per le situazioni di crisi momentanea (es. dovuta ai ritardi di pagamento della PA).</p> <p>L'azione delle Camere di commercio è stata fondata in passato sull'erogazione di contributi e fondi alle imprese finalizzati a migliorare le condizioni di accesso al credito, veicolati principalmente attraverso lo strumento dei confidi. Con tale progetto si vogliono invece erogare servizi (e non solo contributi) volti in prima battuta ad individuare e valutare (attraverso strumenti ad hoc) le difficoltà dell'azienda per poi assisterla ed accompagnarla verso lo strumento finanziario più idoneo rispetto allo specifico caso di crisi aziendale.</p> <p>L'emersione anticipata e tempestiva di una crisi aziendale è, infatti, condizione sine qua non per poter gestire al meglio lo stato di difficoltà in cui versa l'azienda. Le Camere metteranno a disposizione delle imprese servizi e strumenti di valutazione e autodiagnosi economico-finanziaria utili ad individuare i primi segnali di crisi ed a relazionarsi con maggiore consapevolezza con banche ed intermediari finanziari.</p> <p>Da rilevare che il progetto intende offrire risposte di servizio anche alle micro-imprese le quali, in caso di necessità, potrebbero essere indirizzate ai servizi OCC (vedi anche i casi possibili di "autosegnalazione" di una situazione di difficoltà finanziaria).</p> <p>In un contesto di emergenza sanitaria legata alla diffusione del COVID 19 il progetto punta a favorire una maggiore diffusione della cultura e gestione finanziaria ed una visione più integrata delle diverse problematiche aziendali, oltre che assicurare misure dirette di sostegno alla liquidità. La Camera di Commercio, integrerà le attività di base con azioni di immediato supporto al tessuto produttivo declinandole attraverso i seguenti interventi:</p> <ul style="list-style-type: none">- realizzazione di un pacchetto integrato di strumenti di allerta e gestione crisi d'impresa messo a disposizione delle imprese tramite percorsi di self-assessment guidati, utilizzo di software, formazione e tutoraggio personalizzato;- informazione e promozione degli strumenti di incentivazione messi a disposizione delle imprese dal governo e dalle regioni anche fornendo in taluni casi assistenza tecnica per favorire l'accesso a tali misure tramite seminari informativi e webinar e attività a sportello anche virtuale;- seminari di carattere informativo organizzati sui temi su indicati e relativi percorsi formativi
--	---

	- contributi a fondo perduto per l'abbattimento dei tassi di interesse sui finanziamenti e sui fidi finalizzati alla realizzazione di processi di riorganizzazione/innovazione aziendale
Risultati attesi	il progetto punta a favorire una maggiore diffusione della cultura e gestione finanziaria ed una visione più integrata delle diverse problematiche aziendali, oltre che assicurare misure dirette di sostegno alla liquidità e supportare la ripartenza nel quadro dell'emergenza Covid 19. I risultati di progetto da raggiungere nell'esercizio 2021 saranno in linea con gli obiettivi nazionali che saranno definiti nel corso del 2021.
Benefici attesi	Sostenere la diffusione della cultura e gestione finanziaria ed una visione più integrata delle diverse problematiche aziendali tramite iniziative di formazione, informazione, assistenza tecnica e mentoring alle MPMI dei diversi settori economici. In linea con quelli che saranno definiti in ambito nazionale
Soggetti coinvolti impatto organizzativo	Gruppo di lavoro individuato ed operante all'interno dell'ufficio di staff " Nuovi Servizi Decreto MISE 7/3/2019"
Centro di costo	A202 "Servizio Economia locale".
Budget QUADRO FINANZIARIO Proventi da gestione di beni e servizi Oneri per interventi economici	€ 95.061,92
KPI operativo 1.1.	
Nome indicatore	Realizzazione attività secondo la specifica tempistica del progetto.
Algoritmo di calcolo	Si/no
Target annuale	SI
Peso indicatore	100
Tipologia dell'indicatore	Efficacia
Fonte dati	Interna
Responsabile della rilevazione	Segretario Generale
Frequenza della rilevazione	Semestrale
OBIETTIVO RAGGIUNTO	

OBIETTIVO STRATEGICO (MISSION)	Cod. 011 Competitività e sviluppo delle imprese
PROGRAMMA	Cod.005 Promozione e attuazione di politiche di sviluppo, competitività e innovazione, di responsabilità sociale d'impresa e movimento cooperativo
OBIETTIVO OPERATIVO 1	Progetto Finanziato con l'aumento del 20% del diritto annuale - Triennio 2020-2022 % "Formazione e lavoro"

Descrizione del progetto

Le Camere di commercio sono sempre più impegnate sui temi dell'orientamento, dell'alternanza scuola-lavoro e dell'incontro domanda-offerta di lavoro sia per effetto dei provvedimenti normativi che hanno riconosciuto al Sistema Camerale specifiche competenze e funzioni, sia per l'implementazione di azioni progettuali dedicate, a partire dal progetto "Orientamento al lavoro e alle professioni", realizzato nel triennio 2017-2019, secondo quanto previsto dal D. Lgs 219/2016, art. 18 comma 10.

Di fatto, la legge di riforma del Sistema Camerale, con il *decreto legislativo 219 del 25.11.2016 (art.2 lettera e)*, ha definitivamente formalizzato tale ruolo, assegnando alle Camere di commercio la funzione di orientamento al lavoro e alle professioni e il recente Decreto del Ministero dello Sviluppo Economico del 07.03.2019 ha definito nella mappa dei servizi che il sistema camerale è tenuto a fornire su tutto il territorio nazionale le seguenti aree di intervento sui temi dell'orientamento, formazione e lavoro:

- Orientamento: iniziative collettive dirette o mediante accordi e collaborazione con i soggetti pubblici e privati competenti di informazione e orientamento a supporto della transizione scuola-lavoro e università-lavoro e servizi di orientamento all'autoimpiego;
- Percorsi per le competenze trasversali e per l'orientamento e la formazione per il lavoro: tenuta del Registro nazionale di cui all'art. 1, comma 41, della Legge del 13 luglio 2015; gestione dei rapporti con le scuole per l'assistenza alla progettazione dei percorsi e con le aziende per l'attivazione di stage e tirocini;
- Supporto incontro D/O di lavoro: servizi informativi anche a carattere previsionale volti a favorire l'inserimento occupazionale, iniziative collettive dirette o mediante accordi di collaborazione con i soggetti pubblici e privati competenti e servizi di base alla D/O di lavoro attraverso l'assistenza all'utilizzo della piattaforma camerale di matching;
- Certificazione delle competenze: iniziative di informazione e orientamento a supporto della certificazione delle competenze tramite iniziative collettive dirette o mediante accordi e collaborazione con soggetti pubblici e privati

	competenti.
Risultati attesi	I risultati di progetto da raggiungere nell'esercizio 2021 saranno in linea con gli obiettivi nazionali che saranno definiti nel corso del 2021.
Benefici attesi	In linea con quelli che saranno definiti in ambito nazionale
Soggetti coinvolti impatto organizzativo	Gruppo di lavoro individuato ed operante all'interno dell'ufficio di staff " Nuovi Servizi Decreto MISE 7/3/2019"
Centro di costo	Servizio Economia locale (CDC A202)
Budget QUADRO FINANZIARIO Proventi da gestione di beni e servizi Oneri per interventi economici	95.061,92 di cui 8.000,00 a valere del contributo ordinario dell'Azienda speciale Promobrindisi
KPI operativo 1.1.	
Nome indicatore	Realizzazione attività secondo la specifica tempistica del progetto
Algoritmo di calcolo	Si/no
Target annuale	SI
Peso indicatore	100%
Tipologia dell'indicatore	Efficacia
Fonte dati	Interna
Responsabile della rilevazione	Segretario Generale
Frequenza della rilevazione	Semestrale
OBIETTIVO RAGGIUNTO	

1. SERVIZI ISTITUZIONALI E GENERALI DELLE AMMINISTRAZIONI PUBBLICHE (missione cod. 032)

obiettivo strategico (missione)	Servizi istituzionali e generali delle amministrazioni pubbliche (cod 032)
programma	Indirizzo politico (cod. 002)
obiettivo operativo	Predisposizione dei documenti relativi alla performance (Piano Performance, relazione sulla performance,

	<u>Monitoraggio semestrale) in caso di mancato accorpamento con la Camera di Commercio di Taranto.</u>
descrizione	Predisposizione e pubblicazione sul sito camerale dei documenti inerenti il ciclo della performance di cui al Decreto 150/2009 (Piano Performance, relazione sulla performance, Monitoraggio semestrale).
risultati attesi	Rendicontazione in maniera chiara e facilmente percepibile all'esterno dei risultati dell'attività dell'Ente valorizzando e semplificando gli strumenti di misurazione e rendicontazione della performance
benefici attesi	<ul style="list-style-type: none"> Migliorare e semplificare i documenti inerenti il ciclo della performance(Piano Performance, relazione sulla performance, Monitoraggio semestrale) nel rispetto del decreto 150/2009
impatto organizzativo (stima impatto su personale, tempi, processi)	<p>Personale interno: per la raccolta dati e predisposizione documenti l'unità categoria D 50%</p> <p>Per la fornitura dati: tutti i responsabili servizi /uffici e aziende speciali</p> <p>Per la supervisione e controllo: dirigente responsabile</p>
Centro di costo	Regolazione del Mercato ed Economia locale
budget (proventi da gestione di beni e servizi e oneri per interventi economici)	0
kpi operativo 2.1.1.	
nome indicatore	Predisposizione documenti inerenti il ciclo della performance(Piano Performance, relazione sulla performance, Monitoraggio semestrale)
algoritmo di calcolo	Predisposizione documenti inerenti il ciclo della performance (Piano Performance 2021/2023, relazione sulla performance 2020, Monitoraggio semestrale Piano Performance 2021/2023)
target annuale	si
peso indicatore	100
tipologia dell'indicatore	efficacia
fonte dati	Rilevazione interna
responsabile della rilevazione	Dott.ssa Maria Palmieri
frequenza della rilevazione	semestrale
OBIETTIVO RAGGIUNTO	

obiettivo strategico (missione)	Servizi istituzionali e generali delle amministrazioni pubbliche (cod 032)
programma	Indirizzo politico (cod. 002)
obiettivo operativo	Supporto organi
descrizione	<p>Azione 1 Elaborazione dati relativi alla composizione del Consiglio camerale ed adempimenti connesse al processo di accorpamento in atto.</p> <p>Azione 2 tempistica processo di gestione dei provvedimenti.</p>

	Azione 3 Completamento nei termini previsti di: anagrafe delle prestazioni, , osservatorio camerale.
risultati attesi	<ul style="list-style-type: none"> • elaborazione dati relativi alla composizione del Consiglio camerale entro il 31/3/2021 • tempestiva gestione dei provvedimenti camerali anche alla luce della gestione “diretta” della pubblicazione degli atti deliberativi all’albo camerale • completamento nei termini di legge anagrafe delle prestazioni, osservatorio camerale
benefici attesi	Miglioramento efficacia efficienza servizi interni
impatto organizzativo (stima impatto su personale, tempi, processi)	Personale interno 1 unità C 100% una unità D 70%
Centro di costo	Affari generali
budget (proventi da gestione di beni e servizi e oneri per interventi economici)	0
kpi operativo 1.	
nome indicatore	Elaborazione dati relativi alla composizione del Consiglio camerale
algoritmo di calcolo	Rispetto dei termini di legge
target annuale	si
peso indicatore	100
tipologia dell’indicatore	efficacia
fonte dati	Rilevazione interna
responsabile della rilevazione	Dott.ssa Rosa Palmieri
frequenza della rilevazione	semestrale
kpi operativo 2.1.	
nome indicatore	Tempi medi di creazione delibere di competenza
algoritmo di calcolo	Sommatoria giorni per predisposizione delibere successivamente alla riunione /totale delibere
target annuale	<=4
peso indicatore	50
tipologia dell’indicatore	efficacia
fonte dati	Rilevazione interna
responsabile della rilevazione	Dott.ssa Grazia Scaringella Boccaccio
frequenza della rilevazione	semestrale
kpi operativo 2.2.	
nome indicatore	Tempo medio di pubblicazione atti
algoritmo di calcolo	Sommatoria giorni necessari per pubblicazione atti dopo la sottoscrizione/totale atti pubblicati.
target annuale	<=3
peso indicatore	50
tipologia dell’indicatore	efficacia
fonte dati	Rilevazione interna

responsabile della rilevazione	Dott.ssa Grazia Scaringella Boccaccio
frequenza della rilevazione	semestrale
kpi operativo 3	
nome indicatore	Completamento nei termini previsti di: anagrafe delle prestazioni osservatorio camerale per la parte di competenza
algoritmo di calcolo	Rispetto dei termini di legge
target annuale	si
peso indicatore	100
tipologia dell'indicatore	efficacia
fonte dati	Rilevazione interna
responsabile della rilevazione	Dott.ssa Rosa Palmieri
frequenza della rilevazione	semestrale
OBIETTIVO RAGGIUNTO	

Obiettivo strategico (missione)	Missione 032 – “Servizi istituzionali e generali delle Amministrazioni pubbliche”
Programma	Programma 002 Indirizzo politico
Obiettivo operativo	Trasparenza amministrativa
Descrizione	Attuazione delle normative in tema di trasparenza amministrativa
Risultati attesi	Accessibilità alle informazioni dell’Ente e trasparenza sul suo operato
Benefici attesi	La trasparenza nell’attività della Pubblica Amministrazione è funzionale al principio di economicità e di legalità, consente una diffusione delle informazioni prodotte, crea un canale informativo verso l’utenza elencando i servizi offerti ed infine permette un controllo sull’operato dell’Ente
Impatto organizzativo (stima impatto su personale, tempi, processi)	L’attività interessa i diversi uffici in maniera trasversale, in linea con le attività delineate sul Programma triennale per la trasparenza e l’integrità; una unità D
Centro di costo	Calefato
Budget (proventi da gestione di beni e servizi e oneri per interventi economici)	-
Kpi operativo 1.1.	Trasparenza amministrativa
Nome indicatore	Gestione e coordinamento sugli obblighi previsti per legge al fine della pubblicazione sul sito camerale, sezione Amministrazione trasparente, dei documenti previsti dal D.Lgs. 33/2013
Algoritmo di calcolo	Gestione del ciclo della trasparenza in ottemperanza al D.Lgs. 33/2013, redazione e pubblicazione dei seguenti documenti: programma triennale per la trasparenza e l’integrità, monitoraggio e relazione finale
Target annuale	Sì
Peso indicatore	100
Tipologia dell'indicatore	Efficacia

Fonte dati	Rilevazione interna e sito camerale
Responsabile della rilevazione	Domenico Calefato
Frequenza della rilevazione	Semestrale
OBIETTIVO RAGGIUNTO	

Obiettivo strategico (missione)	Missione 032 – “Servizi istituzionali e generali delle Amministrazioni pubbliche”
Programma	Programma 002 Indirizzo politico
Obiettivo operativo	Piano Nazionale Anticorruzione
Descrizione	Attuazione delle normative in tema di anticorruzione
Risultati attesi	Adeguamento alla delibera Anac n.1064/2019 ed aggiornamento della gestione del rischio individuata nel PNA 2019
Benefici attesi	La trasparenza nell’attività della Pubblica Amministrazione è funzionale al principio di economicità e di legalità, consente una diffusione delle informazioni prodotte, crea un canale informativo verso l’utenza elencando i servizi offerti ed infine permette un controllo sull’operato dell’Ente
Impatto organizzativo (stima impatto su personale, tempi, processi)	L’attività interessa i diversi uffici in maniera trasversale, in linea con le attività delineate nel Piano Triennale di Prevenzione della Corruzione e della Trasparenza
Centro di costo	Segreteria
Budget (proventi da gestione di beni e servizi e oneri per interventi economici)	-
Kpi operativo 1.1.	Trasparenza amministrativa
Nome indicatore	Gestione e coordinamento sugli obblighi previsti per legge al fine della pubblicazione sul sito camerale, sezione Amministrazione trasparente, dei documenti previsti dal D.Lgs. 33/2013
Algoritmo di calcolo	Gestione del Piano Triennale di Prevenzione della Corruzione e della Trasparenza ai sensi la legge 6 novembre 2012, n.190 , redazione e pubblicazione dei seguenti documenti: adozione PTPCT, monitoraggio e relazione finale anche alla luce della nuova mappatura dei processi e delle attività di competenza delle Camere di Commercio secondo le previsioni del d.lgs. 219/2016 e del successivo Decreto 7 marzo 2019 del Ministero dello Sviluppo Economico “Ridefinizione dei servizi che il sistema delle camere di commercio è tenuto a fornire sull’intero territorio nazionale” che impone una revisione della valutazione di rischio di corruzione collegato ai nuovi servizi di competenza

Target annuale	Sì
Peso indicatore	100
Tipologia dell'indicatore	Efficacia
Fonte dati	Rilevazione interna e sito camerale
Responsabile della rilevazione	Segreteria
Frequenza della rilevazione	Annuale
OBIETTIVO RAGGIUNTO	

obiettivo strategico (missione)	Servizi istituzionali e generali delle amministrazioni pubbliche (cod 032)
programma	Servizi generali, formativi ed approvvigionamenti per le amministrazioni pubbliche (cod. 004)
obiettivo operativo	Miglioramento efficienza gestione risorse umane e documenti e informazioni inerenti il personale
descrizione	<p>Azione 1 Garantire l'elaborazione delle variabili mensili utili alla predisposizione delle retribuzioni entro i primi 6(sei) giorni lavorativi del mese successivo in linea con i vigenti Istituti contrattuali.</p> <p>Azione 2 Predisposizione atti istruttori programmazione fabbisogno del personale .</p> <p>Azione 3 elaborazione pensioni per dipendenti che hanno già maturato i requisiti o che esercitano il diritto di opzione.</p>
risultati attesi	<ul style="list-style-type: none"> • garantire entro i ristretti termini contrattuali l'uso del passaggio da "presenze a "retributivo"utilizzando l'apposita funzione dell'applicativo del sistema di gestione presenze previa puntuale verifica dei dati e della corretta gestione nell'applicativo delle novità derivanti dal CCNL Funzioni Locali 21/05/2018 ; • predisposizione degli atti istruttori inerenti il Piano del fabbisogno del Personale in coerenza con le vigenti disposizione nonché dell'iter del processo di accorpamento; • Elaborazione pensioni per dipendenti interessati nei termini di legge; ricostruzione carriere giuridico economiche su richiesta e riallineamento imponibili previdenziali dei dipendenti
benefici attesi	Maggiore produttività, razionalizzazione del lavoro
impatto organizzativo (stima impatto su personale, tempi, processi)	Il progetto impegnerà il personale dell'ufficio 1 unità cat C 100% e una unità cat. B 70% e una unità D 30%
Centro di costo	personale
budget (proventi da gestione di beni e servizi e oneri per interventi economici)	il costo è quello relativo al canone annuale dell'applicativo gestione presenze su Sipert
kpi operativo 1	

nome indicatore	Consolidamento sistema di gestione presenze con verifica puntuale dell'allineamento del sistema operativo con le vigenti disposizioni contrattuali
algoritmo di calcolo	Si/no
target annuale	si
peso indicatore	100
tipologia dell'indicatore	efficacia
fonte dati	Rilevazione interna
responsabile della rilevazione	Dott.ssa Rosa Palmieri
frequenza della rilevazione	semestrale
kpi operativo 2.	
nome indicatore	Predisposizione atti istruttori programmazione fabbisogno del personale
algoritmo di calcolo	Realizzazione attività entro l'anno
target annuale	si
peso indicatore	100
tipologia dell'indicatore	efficacia
fonte dati	Rilevazione interna
responsabile della rilevazione	Dott.ssa Rosa Palmieri
frequenza della rilevazione	semestrale
kpi operativo 3.1.	
nome indicatore	Elaborazione pensioni per dipendenti interessati nei termini di legge con il nuovo applicativo Sin 2
algoritmo di calcolo	n. pensioni elaborate nell'anno/n. richiedenti nell'anno =100%
target annuale	si
peso indicatore	33%
tipologia dell'indicatore	efficacia
fonte dati	Rilevazione interna
responsabile della rilevazione	Rag. Maria Cristina Luisi
frequenza della rilevazione	semestrale
kpi operativo 3.2	
nome indicatore	Ricostruzione carriere giuridico economiche;
algoritmo di calcolo	n. carriere giuridico economiche ricostruite nell'anno/ n. richiedenti nell'anno = 100%
target annuale	si
peso indicatore	34%
tipologia dell'indicatore	efficacia
fonte dati	Rilevazione interna
responsabile della rilevazione	Rag. Maria Cristina Luisi
frequenza della rilevazione	semestrale
kpi operativo 3.3	
nome indicatore	Aggiornamento ed allineamento dati previdenziali all'interno degli estratti conto INPS su richiesta Inps-Gestione Dipendenti Pubblici
algoritmo di calcolo	Estrapolazione, controllo e verifica dei dati riportati sul estratto conto INPS con gli imponibili previdenziali comunicati dal competente Servizio Ragioneria e

	Patrimonio e successiva correzione di eventuali errori presenti sulla procedura Sin 2 all'interno delle banche dati INPS
target annuale	si
peso indicatore	33%
tipologia dell'indicatore	efficacia
fonte dati	Rilevazione interna
responsabile della rilevazione	Rag. Maria Cristina Luisi
frequenza della rilevazione	semestrale
OBIETTIVO RAGGIUNTO	

Obiettivo strategico (mission)	Missione 032 - Servizi Istituzionali e Generali delle Amministrazioni Pubbliche
Programma operativo	Programma 003 - Servizi e affari generali per le amministrazioni di competenza
Obiettivo operativo	Revisione e controllo compensazioni automatiche diritto annuale
Descrizione	Revisione periodica, con cadenza almeno mensile, e successivo pagamento/incasso di tutte le compensazioni automatiche IC dare/avere verso altre Camere di Commercio dal 2017 al 2019
Risultati attesi	Riconciliazione, controllo, situazione contabile aggiornata e consistente al fine di un'armonizzazione contabile per un eventuale accorpamento
Benefici attesi	Regolarizzazione e compensazioni dei versamenti da diritto annuale
Soggetti coinvolti - Impatto organizzativo (stima impatto su personale, tempi, processi)	2 unità lavorative: 1 D6, 1 C6
Area organizzativa	Servizio Ragioneria e Patrimonio - Ufficio Tributi
Budget (quadro finanziario, proventi da gestione di beni e servizi, e oneri per interventi economici)	
Kpi operativo 1.1	
Nome indicatore	Revisione e regolarizzazione
Algoritmo di calcolo	Revisione compensazioni automatiche e successivo pagamento/incasso verso altre Camere di Commercio (annualità dal 2017 al 2019)
Target annuale	N >= 12
Peso indicatore	100
Tipologia dell'indicatore	Efficienza
Fonte dati	Rilevazione interna
Responsabile della rilevazione	Servizio Ragioneria e Patrimonio
Frequenza della rilevazione	Semestrale
OBIETTIVO RAGGIUNTO	

Obiettivo strategico (mission)	Missione 032 - Servizi Istituzionali e Generali delle
---------------------------------------	---

	Amministrazioni Pubbliche
Programma operativo	Programma 003 - Servizi e affari generali per le amministrazioni di competenza
Obiettivo operativo	Regolarizzazione incassi con introduzione PagoPA
Descrizione	A seguito dell'introduzione della piattaforma PagoPA non è possibile incassare somme a qualsiasi titolo attraverso bonifici e versamenti sul conto corrente bancario o sui conti correnti postali, ai sensi dell'art. 65 comma 2 del D.Lgs. 217/2017, come da ultimo modificato dal D.L. 162/2019, ne consegue che le procedure di regolarizzazione degli incassi e le relative indicazioni operative a supporto degli stakeholder rivestono un ruolo chiave durante il processo di transizione verso una P.A. innovativa e digitale
Risultati attesi	Innovazione, situazione contabile aggiornata, centralizzazione delle procedure di pagamento e di incasso
Benefici attesi	Precisa imputazione contabile, snellimento delle procedure di pagamento, rapidità nella gestione degli incassi e dei controlli associati
Soggetti coinvolti - Impatto organizzativo (stima impatto su personale, tempi, processi)	3 unità lavorative: 1 D6, 2 C6
Area organizzativa	Servizio Ragioneria e Patrimonio - Ufficio contabilità e bilancio
Budget (quadro finanziario, proventi da gestione di beni e servizi, e oneri per interventi economici)	
Kpi operativo 1.1	
Nome indicatore	Regolarizzazione tramite procedura MOPA
Algoritmo di calcolo	Registrazione, regolarizzazione ed aggiornamento degli incassi tramite il Modulo Pagamenti MOPA
Target annuale	Sì
Peso indicatore	100
Tipologia dell'indicatore	Efficienza
Fonte dati	Rilevazione interna
Responsabile della rilevazione	Servizio Ragioneria e Patrimonio
Frequenza della rilevazione	Semestrale
OBIETTIVO RAGGIUNTO	

Obiettivo strategico (mission)	Missione 032 - Servizi Istituzionali e Generali delle Amministrazioni Pubbliche
Programma operativo	Programma 003 - Servizi e affari generali per le amministrazioni di competenza
Obiettivo operativo	Monitoraggio economico-fiscale
Descrizione	Controllo e monitoraggio puntuale dei flussi economico-fiscali, predisposizione dati per denunce fiscali
Risultati attesi	Gestione puntuale del budget del personale, scarico contabile, reportistica e predisposizione dati per denunce

	fiscali
Benefici attesi	Efficientamento del trattamento economico per personale dipendente e collaboratori
Soggetti coinvolti - Impatto organizzativo (stima impatto su personale, tempi, processi)	3 unità lavorative: 1 D6, 2 C6
Area organizzativa	Servizio Ragioneria e Patrimonio - Ufficio trattamento economico
Budget (quadro finanziario, proventi da gestione di beni e servizi, e oneri per interventi economici)	
Kpi operativo 1.1	
Nome indicatore	Regolarizzazioni economico-fiscali
Algoritmo di calcolo	Numero di rilevazioni annue
Target annuale	N >= 12
Peso indicatore	100
Tipologia dell'indicatore	Efficacia
Fonte dati	Rilevazione interna
Responsabile della rilevazione	Servizio Ragioneria e Patrimonio
Frequenza della rilevazione	Semestrale
OBIETTIVO RAGGIUNTO	

Obiettivo strategico (mission)	Missione 032 - Servizi Istituzionali e Generali delle Amministrazioni Pubbliche
Programma operativo	Programma 003 - Servizi e affari generali per le amministrazioni di competenza
Obiettivo operativo	Cespiti laboratorio chimico merceologico
Descrizione	Ricognizione ed inventariato dell'attrezzatura tecnica e del mobilio disponibile presso il laboratorio chimico merceologico
Risultati attesi	Aggiornamento del registro dei cespiti
Benefici attesi	Inventariato e contestuale aggiornamento sul registro camerale dell'attrezzatura tecnica e del mobilio
Soggetti coinvolti - Impatto organizzativo (stima impatto su personale, tempi, processi)	2 unità lavorative: 1 D6, 1 C6
Area organizzativa	Servizio Ragioneria e Patrimonio - Ufficio provveditorato
Budget (quadro finanziario, proventi da gestione di beni e servizi, e oneri per interventi economici)	
Kpi operativo 1.1	
Nome indicatore	Aggiornamento cespiti laboratorio
Algoritmo di calcolo	Procedura di ricognizione, inventariato ed aggiornamento
Target annuale	Sì
Peso indicatore	100
Tipologia dell'indicatore	Efficienza
Fonte dati	Rilevazione interna

Responsabile della rilevazione	Servizio Ragioneria e Patrimonio - Ufficio Provveditorato
Frequenza della rilevazione	Semestrale
OBIETTIVO RAGGIUNTO	

Obiettivo strategico (mission)	Missione 032 - Servizi Istituzionali e Generali delle Amministrazioni Pubbliche
Programma operativo	Programma 003 - Servizi e affari generali per le amministrazioni di competenza
Obiettivo operativo	Migrazione ed innovazione client
Descrizione	A seguito della migrazione e dell'implementazione dei servizi server è proposto l'adeguamento dei client agli standard ed ai protocolli informatici più recenti
Risultati attesi	Aggiornamento degli strumenti software di base, degli applicativi, degli standard e delle misure di sicurezza
Benefici attesi	Incremento e miglioramento dei livelli di sicurezza, automazione dei servizi e dei processi, incremento prestazioni e produttività utente
Soggetti coinvolti - Impatto organizzativo (stima impatto su personale, tempi, processi)	1 unità lavorativa: 1 D6
Area organizzativa	Ufficio Innovazione
Budget (quadro finanziario, proventi da gestione di beni e servizi, e oneri per interventi economici)	Spesa da quantificare con la redazione del Bilancio di previsione 2021
Kpi operativo 1.1	
Nome indicatore	Aggiornamento sistemistico client
Algoritmo di calcolo	Aggiornamento client
Target annuale	Sì
Peso indicatore	100
Tipologia dell'indicatore	Efficacia
Fonte dati	Rilevazione interna
Responsabile della rilevazione	Ufficio innovazione
Frequenza della rilevazione	Semestrale
OBIETTIVO RAGGIUNTO	

BILANCIO CONSUNTIVO ANNO 2021

PROMOBRINDISI
AZIENDA SPECIALE DELLA
CAMERA DI COMMERCIO
Via Bastioni Carlo V, 8 - 72100 BRINDISI
Tel/Fax: 0874 661414 - P. 0874 661415
Email: info@promobrindisi.it
P. IVA 0127720720

Relazione Attività anno 2021 dell' Azienda Speciale della CCIAA "PROMOBRINDISI"

In coerenza con gli obiettivi adottati dalla CCIAA vengono illustrate nel presente documento le differenti iniziative realizzate dell'Azienda Speciale e che rappresentano un importante "tassello" della complessa attività di servizio che l'Ente camerale ha svolto nei confronti delle imprese e del territorio più in generale.

PROGETTI E INIZIATIVE

Nell' anno 2021 l'attività di PromoBrindisi, all'indomani della conclusione della prima fase di quella che si configura come una delle più pesanti crisi affrontate dal dopoguerra in poi, alla luce delle criticità affrontate e alla capacità di risposta messa in atto dalle imprese e dal mondo scolastico nel corso del periodo post-pandemia, l' Azienda ha proseguito il compito strategico che l'Ente Camerale ha assunto per accompagnare e tutelare le imprese curando un costante servizio informativo tramite i canali social, telefonici, comunicati stampa, inviti e formazione on-line.

A seguire una sezione dedicata ad una panoramica generale del Programma 2021 in cui gli sportelli, collocati in apposite aree operative, hanno svolto funzioni strategiche e di supporto.

Gli ambiti di intervento che hanno interessato l'attività sono i seguenti:

1. Sportello Orientamento al lavoro autonomo e alla creazione d'impresa
2. Realizzazione di esperienze di ASL e Orientamento
3. Sviluppo Rete e Promozione degli strumenti e Servizi del Registro ASL
4. Garanzia Giovani
5. Programmazione Regionale, Nazionale ed Europea per l'accesso alle agevolazioni finanziarie
6. Sportello Internazionalizzazione

La fase di avvio delle attività progettuali, ha visto i referenti del Consorzio SIN srl, impegnati nella promozione presso il sistema scolastico e delle imprese delle azioni previste dal Fondo Perequativo 2019. Interessante il risultato ottenuto; si è infatti giunti alla firma di n. 7 Convenzioni con Istituti Scolastici Superiori Comprensivi della Provincia, finalizzate all'avvio di attività di orientamento e animazione territoriale sui temi dell'autoimprenditorialità, da collocarsi nell'ambito della



programmazione dell'Alternanza Scuola Lavoro. Nello specifico le Convenzioni hanno interessato n. 20 Istituti con indirizzi di studio che abbracciano le tre aree di Istruzione: Professionale, Tecnica e Liceale (si rinvia a tal proposito alla scheda di sintesi allegata alla presente relazione e contenente le informazioni di dettaglio sugli obiettivi raggiunti).

L'attività svolta, a seguito di un intenso programma di comunicazione sui profili social del sistema camerale, ha riscontrato immediatamente l'interesse degli operatori economici e delle istituzioni scolastiche coinvolte. Le iniziative avviate presso le scuole hanno avuto come obiettivo la promozione dello sviluppo territoriale attraverso azioni di supporto alla crescita della cultura imprenditoriale, con particolare attenzione alla nuova programmazione UE 2014-2020; sono stati organizzati seminari informativi con formula webinar sia sui fondi diretti che sui fondi indiretti, e più specificatamente sul Fondo Europeo di Sviluppo Regionale – Puglia e sul Programma Operativo Nazionale.

Obiettivo dell'attività di sportello è stato quello di diffondere la cultura d'impresa, sensibilizzando e affiancando i ragazzi nella costruzione di un percorso orientato all'imprenditorialità, in una logica di Reti di imprese e Start up innovative.

L'operatività sul campo ha conosciuto la duplice dimensione: quella virtuale, attraverso i servizi on line e quella in presenza attraverso i servizi attivi presso l'Azienda.

Conparticolare riferimento a questi ultimi, l'attività è stata erogata, a causa della pandemia da corona virus, in modalità a distanza attraverso piattaforma zoom. Lo sportello è stato attivo per tutto il periodo di durata dalle attività del Fondo Perequativo 2019 e nello specifico per tre giorni settimanali, dalle ore 9:30 alle ore 12.30. Il supporto agli utenti coinvolti nelle attività progettuali è stato quello di studio ed analisi di pre-fattibilità di un'idea imprenditoriale, utilizzando gli strumenti innovativi in possesso dall'Azienda Speciale (Banche dati e CRM), al fine generare quel set di conoscenze e informazioni utili ai fini della comprensione dei target di progetto. Terminata la fase di pre-fattibilità si è passati all'affiancamento nella redazione di un vero e proprio business plan. di seguito la descrizione delle fasi seguite nell'attività di assistenza tecnica:

- valutazione delle attitudini imprenditoriali;
- valutazione del rischio di impresa;
- Accompagnamento alla redazione del business plan;

Competition fra gruppi classe con valutazione del business plan

- Assistenza propedeutica all'avvio dell'impresa, adempimenti amministrativi e di



orientamento per l'accesso alle agevolazioni finanziarie.

Il percorso di accompagnamento e orientamento alla creazione d'impresa e di sostegno alla fase di start-up, è stato inoltre integrato con informazioni e metodologie fornite dal Sistema camerale e finalizzate alla pianificazione e avvio operativo di una nuova iniziativa imprenditoriale, con riferimento specifico alla normativa di settore, ai requisiti necessari all'avvio dell'impresa, ai titoli abilitativi necessari ed alle procedure amministrative.

Sono stati svolti numerosi webinar che hanno consentito ai partecipanti di approfondire la conoscenza dei principali settori di attività che esprime il territorio e dei relativi trend di crescita. Gli utenti coinvolti nelle attività sono stati guidati nell'elaborazione dell'analisi dei fabbisogni territoriali e di mercato, con un'attività di audit completa, rivolta alla verifica delle condizioni di sostenibilità della business idea. Si è condotta, infine, un'attività di indagine demografica, di studio e comparazione dei concorrenti presenti sul territorio, di analisi delle potenzialità di mercato presente e futuro.

Ultima notazione attiene all'attività finalizzata alla creazione di un catalogo contenente le best practice in ambito esperienze PCTO e la conseguente azione di promozione effettuata e finalizzata alla conoscenza ed iscrizione al Registro Alternanza Scuola Lavoro, ovvero il registro dove enti pubblici e privati possono iscriversi per accedere alle azioni promosse dal sistema camerale in ambito ASL.

Con riferimento alle azioni svolte per l'implementazione dello Sportello Internazionalizzazione, è interessante sottolineare come focus dell'attività sia stata la crescita della cultura d'impresa e della contestuale consapevolezza del livello di competitività sui mercati internazionali. Numerose e di grande interesse le iniziative finalizzate al miglioramento delle performance sui mercati esteri delle imprese del brindisino, compito strategico che l'Ente Camerale ha assunto accompagnando e tutelando le imprese che vogliono internazionalizzare le proprie attività.

SPORTELLO "INNOVAZIONE"

La Promobrindisi nell'ambito dello sportello innovazione ha svolto un ruolo di intermediario tra domanda ed offerta di innovazione (trasferimento tecnologico) favorendo lo sviluppo del territorio, perché l'innovazione rappresenta un fattore strutturale di crescita sostenibile e di rafforzamento della competitività delle imprese.

Nel 2021 il suo obiettivo è stato quello di tutela e valorizzazione della Proprietà Industriale (Marchi d'Impresa, Brevetti d'Invenzione e Modelli di Design) a supporto dell'innovazione e della



competitività delle Imprese brindisine, grazie ad un insieme di iniziative e servizi pensati per supportarne i bisogni imprenditoriali, al fine di favorire il rafforzamento e la crescita competitiva delle imprese locali.

L'attività dello Sportello è stata rivolta a tutte le imprese iscritte alla CCIAA di Brindisi, interessate ad approfondire le opportunità in termini di innovazione e competitività. Il servizio offerto è stato di orientamento e assistenza di primo livello, utile a ottenere informazioni e pareri tecnico-scientifici in tema di Proprietà Industriale e brevettazione (es. strumenti di tutela esistenti, brevettabilità di ritrovati, possibilità di registrazione marchi, modalità e costi di deposito/registrazione, realizzazione di ricerche di anteriorità, approfondimenti sulla contraffazione, ecc.).

Obiettivi perseguiti.

Fra gli altri obiettivi proposti, si è fissato quello di dare **supporto all'Ufficio Marchi & Brevetti della CCIAA di Brindisi**: nel corso di questa collaborazione infatti, molte volte lo Sportello di Promo Brindisi si è interfacciato con l'Ufficio della CCIAA di Brindisi dando un servizio completo all'Utente, che ha potuto ricevere informazioni ed indicazioni a tutte le tipologie di domande inerenti i marchi e/o i brevetti, alle domande di carattere amministrativo e finanziario, tecnico-ingegneristico, contrattuale, legale, strategico ed economico. Potremmo considerarla perciò un'assistenza completa e unica, visto che unica è una realtà di questo tipo a livello Regionale. Costruire un contesto che permetta alle imprese di fare leva sui vantaggi competitivi in termini di innovazione, progettazione e design, al fine di favorire processi di diversificazione produttiva qualitativa e merceologica, dare impulso all'innovazione e al trasferimento tecnologico, offrire alle imprese di minori dimensioni strumenti di incentivazione mirati e facilmente accessibili sono gli **altri obiettivi** che hanno spinto a orientare gli utenti in merito alle opportunità esistenti di carattere finanziario. Esistono, infatti, una molteplicità di Finanziamenti aperti e banditi dalla UE, dal Ministero dello Sviluppo Economico, dalla Regione, da UnionCamere e da Invitalia, che finanziano proprio questo tipo di depositi, che si caratterizzano in investimenti per nuove tecnologie, innovazione e internazionalizzazione. Anche questo tipo di informativa è stata dettagliata e utile a tutti gli utenti della CCIAA di Brindisi

Risultati.

Attraverso il lavoro svolto in questo anno, l'azienda Speciale ha raggiunto l'obiettivo di offrire un servizio completo in materia e "unico" a livello regionale, un servizio che sensibilizza la cultura





PromoBrindisi

Azienda Speciale della CCIAA di Brindisi

dell'innovazione e al valore strategico della tutela e valorizzazione della PI, che trasferisce le conoscenze, competenze e metodologie utili a comprendere e presidiare i principali aspetti di carattere legale, economico e sociale connessi alla generazione, alla difesa e allo sfruttamento commerciale delle opere inventive e/o creative e che supporta individualmente le imprese nelle rispettive scelte legate alla PI, attraverso il coinvolgimento di una rete di esperti professionisti.



VALL.H
CONTO ECONOMICO AZIENDE SPECIALI
(previsto dall'articolo 68, comma 1)

VOCI DI COSTO/RICAVO	VALORI ANNO 2020	VALORI ANNO 2021	DIFFERENZA
A) RICAVI ORDINARI			
1) Proventi da servizi			
2) Altri proventi o rimborsi	9.370,00	17.072,00	7.702,00
3) Contributi da organismi comunità/			
4) Contributi regionali o da altri enti pubblici			
5) Altri contributi	18.000,00	9.891,00	8.109,00
6) Contributo della Camera di commercio	60.000,00	60.000,00	////////
Totale (A)	87.370,00	86.963,00	-407,00
B) COSTI DI STRUTTURA			
S) Organi Istituzionali-	8.702,00	6.500,00	-2.202,00
7) Personale:			
a) competenze al personale	37.888,00	38.563,00	441,00
b) oneri sociali	15.305,00	12.026,00	3.279,00
1.C) accantonamenti al T.F.R.	2.575,00	3.112,00	537,00
0) altri costi		824,00	
B) Funzionamento			
a) Prestazione servizi	5.871,00	4.059,00	1.812,00
b) Godimento di beni di terzi			
ei Oneri diversi di gestione	1.019,00	2.921,00	1.902,00
9) Ammortamenti a accerti.			
A) Immob. immateriali			
b) Immob. materiali			
e) svalutazione crediti			
d) fondi rischi e oneri			
Totale (B)	71.360,00	68.005,00	- 3.355,00
C) COSTI ISTITUZIONALI			
10) Spese per progetti e Iniziativa	15.850,00	19.116,00	3.266,00
Totale (C)	15.850,00	19.116,00	3.266,00
Risultato della gestione corrente (A-8-C)	160,00	158,00	-2,00
(DIGESTIONE FINANZIARIA)			
11) Proventi finanziari			
12) Oneri finanziari			
Risultato gestione finanziaria			
(D) GESTIONE STRAORDINARIA			
13) Proventi straordinari			
14) Oneri straordinari			
Risultato gestione straordinaria (F)			
RETTIFICHE DI VALORE ATTIVITÀ FINANZIARIE			
15) Rivalutazioni attivo patrimoniale			
16) Svalutazioni i attivo patrimoniale			
DIFFERENZE RETTIFICHE DI VALORE ATTIVITÀ FINANZIARIE			
Disavanzo/avanzo economico d'esercizio (A-B-C+H-B+I-S+I-P)	160,00	158,00	-2,00



ALL.I - STATO PATRIMONIALE AL 31.12.2021 (previsto dall'articolo 68, comma 1)

ATTIVO			Valori al 31.12.2020			Valori al 31.12.2021
A) IMMOBILIZZAZIONI						
a) Immateriali			10.280,00			10.280,00
<i>Software</i>			4.793,00			4.793,00
<i>Altra</i>						
Totale Immobilizz. Immateriali			15.073,00			15.073,00
b) Materiali						
<i>Impianti</i>						
<i>Attrezzai non Informatiche</i>						
<i>Attrezzatura informatiche</i>			35.204,00			35.204,00
<i>Arredi & mobili</i>			25.813,00			25.813,00
Totale Immobilizzaz. materiali			61.017,00			61.017,00
TOTALE IMMOBILIZZAZIONI			76.090,00			76.090,00
B) ATTIVO CIRCOLANTE						
e) Rimanenze						
<i>Rimanenza di magazzino</i>						
Totale rimanenze						
d) Crediti di funzionamento	ENTRO 12 MESI	OLTRE 12 MESI		ENTRO 12 MESI	OLTRE 12 MESI	
<i>Crediti v/Cciaa</i>			231.692,00			57.240,00
<i>Crediti v /organismi e Istituzioni nazionali o comunitarie</i>	-----	-----		-----	-----	
<i>Crediti v/ organismi del sistema Cameraale</i>	-----	-----		-----	-----	
<i>Crediti per servizi e/terzi</i>	-----	-----		-----	-----	
<i>Crediti diversi:</i>	-----	-----	2.282,00	-----	-----	2.282,00
<i>Anticipi a fornitori</i>	-----	-----		-----	-----	
Totale crediti di funzionamento	-----	-----	233.974,00	-----	-----	59.522,00
a) Disponibilità liquida						
<i>Banca c/c</i>			67.915,00			126.215,00
<i>Cassa Contanti</i>			143,00			67,00
Totale disponibilità liquida			68.058,00			126.282,00
TOTALE ATTIVO CIRCOLANTE			302.032,00			185.804,00
C) RATEI E RISCONTI ATTIVI						
<i>Ratei attivi</i>						
<i>Risconti attivi</i>						
TOTALE RATEI E RISCONTI ATTIVI						
TOTALE ATTIVO			378.122,00			261.894,00
D) CONTI D'ORDINE						
TOTALE GENERALE			378.122,00			261.894,00



ALL.I - STATO PATRIMONIALE AL 31.12.2021 (previsto dall'articolo 68, comma 1)

PASSIVO			Valori al 31.12.2020			Valori al 31.12.2021
A) PATRIMONIO NETTO						
<i>Fondo acquisizioni patrimoniali</i>			103.291,00			103.291,00
<i>Avanzo/Disavanzo economico esercizio</i>			160,00			-158,00
Totale patrimonio netto			103.451,00			103.133,00
B) DEBITI DI FINANZIAMENTO						
<i>Mutui passivi</i>						
<i>Prestiti ed anticipazioni passive</i>						
TOTALE DEBITI DI FINANZIAMENTO						
C) TRATTAMENTO DI FINE RAPPORTO						
<i>F.do trattamento di fine rapporto</i>			15.171,00			18.283,00
TOT. F-DO TRATT. FINE RAPPORTO			15.171,00			18.283,00
O) DEBITI DI FUNZIONAMENTO	ENTRO 12 MESI	OLTRE 12 MESI		ENTRO 12 MESI	OLTRE 12 MESI	
<i>Debiti ^fornitori</i>			12.820,00			
<i>Debiti v / società e organismi del sistema</i>	-----	-----		-----	-----	
<i>Debiti v/organismi e Istituzioni: nazionali e comunitarie</i>	-----	-----		-----	-----	
<i>Debiti tributari e previdenziali</i>	-----	-----	11.367,00	-----	-----	8.868,00
<i>Debiti v/ cciaa</i>	-----	-----	6.923,00	-----	-----	160,00
<i>Debiti v/ Organi Istituzionali</i>	-----	-----		-----	-----	6.500,00
<i>Debiti diversi</i>	-----	-----	106.611,00	-----	-----	
<i>Debiti per servizi c/terzi</i>	-----	-----		-----	-----	
<i>Clienti e/anticipi</i>	-----	-----		-----	-----	
TOTALE DEBITI DI FUNZIONAMENTO			137.721,00			15.528,00
E) FONDI PER RISCHI ED ONERI						
<i>Fondo Imposta</i>						
<i>Altri fondi</i>			121.779,00			124.495,00
TOT. F.DI PER RISCHI ED ONERI			121.779,00			124.951,00
F) RATEI E RISCONTI PASSIVI						
<i>Ratei passivi</i>						
<i>Risconti passivi</i>						
TOTALE RATEI È RISCONTI PASSIVI						
TOTALE PASSIVO						
TOTALE PASSIVO È PATRIM. NETTO			378.122,00			261.894,00
G) CONTI D'ORDINE						
TOTALE GENERALE			378.122,00			261.894,00



Azienda Speciale PROMOBRINDISI

Nota Integrativa al bilancio d'esercizio al 31/12/21

I valori di bilancio sono espressi in euro

Premessa)

Il Bilancio Consuntivo dell'esercizio 2021 risulta redatto nella forma prevista dal D.P.R. 254 del 02 Novembre 2005 concernente il regolamento per la disciplina della gestione patrimoniale e finanziaria delle Camere di Commercio.

Secondo quanto previsto dal citato decreto ministeriale, il Bilancio delle Aziende Speciali viene redatto secondo le disposizioni del Codice Civile ed è composto dallo Stato Patrimoniale e dal Conto Economico e dalla Nota Integrativa in conformità ai modelli previsti dal citato regolamento.

Per ogni voce dello Stato Patrimoniale e del Conto Economico è stato indicato l'importo della voce corrispondente all'esercizio precedente, per cui il Bilancio di tale esercizio risulta riclassificato ai fini della comparabilità.

L'iscrizione delle voci dello stato patrimoniale e di conto economico è stata fatta secondo i principi degli articoli 2424-bis e 2425-bis del C.C.

La presente nota integrativa rappresenta la situazione economica, patrimoniale e finanziaria dell'Azienda Speciale e riporta i percorsi operativi seguiti nell'esercizio, nonché lo stato di attuazione delle progettualità affidate dalla Camera di Commercio.

La presente nota integrativa fornisce inoltre tutte le informazioni supplementari, ritenute necessarie a dare una rappresentazione veritiera e corretta. Le note di commento alle voci di bilancio evidenziano le variazioni intervenute nella consistenza delle singole componenti patrimoniali ed economiche del bilancio stesso rispetto all'esercizio precedente.

I dati sono riportati nei prospetti contabili secondo i principi di chiarezza e trasparenza e sono conformi ai documenti prodotti ed a quelli pervenuti ed acquisiti agli atti di questa Azienda.



Sia il Bilancio di esercizio che la presente Nota integrativa sono redatti in unità di euro.

La Promobrindisi Azienda Spec. della CCIAA di Brindisi ha chiuso l' esercizio al 31/12/2021 con un disavanzo di esercizio di €. 158,00 (centocinquantotto,00), tale leggero disavanzo registrato dimostra un equilibrio nella gestione delle attività aziendali conformemente a quanto previsto dallo statuto per il conseguimento degli scopi istituzionali, in particolare attraverso la gestione di diversi progetti rivolti al sostegno delle imprese e degli aspiranti imprenditori.

Parte a) CRITERI DI VALUTAZIONE

I criteri utilizzati per la formazione delle varie categorie di beni e per le rettifiche di valori non si discostano da quelli utilizzati per la formazione del bilancio dell'esercizio precedente sia nelle valutazioni che nella continuità dei medesimi principi, elemento necessario ai fini della comparabilità dei bilanci della società nei vari esercizi.

La valutazione delle voci di bilancio è stata fatta ispirandosi a criteri generali di prudenza e competenza nella prospettiva della continuazione dell' attività nonché tenendo conto della funzione economica dell' elemento dell' attivo e del passivo considerato.

L' applicazione del principio di competenza, gli effetti delle operazioni sono stati rilevati contabilmente e attribuiti all' esercizio in cui si sono programmati e non a quello in cui si sono concretizzati i relativi movimenti di numerario (riscossioni e pagamenti).

Nella valutazione sono stati osservati i seguenti criteri, in linea con quelli prescritti dall' art. 2426 del Codice Civile e codificati dai Consiglio Nazionale dei Dottori Commercialisti e dei ragionieri, modificati dal OIC in relazione alla riforma del diritto societario.

I Crediti ed i debiti sono stati valutati al loro valore nominale in considerazione della loro certezza ed esigibilità; altrettanto dicasi per le disponibilità liquide.

I costi ed i ricavi sono stati imputati in bilancio secondo il principio della competenza.



	Saldo al 31/12/2021	Saldo al 31/12/2020	VARIAZIONE
Immobilizzazioni Immateriali	15.073,00	15.073,00	0
Immobilizzazioni Materiali	61.017,00	61.017,00	0
TOTALE	76.090,00	76.090,00	0

STATO PATRIMONIALE

Attività

A) Immobilizzazioni € 76.090,00

Le Immobilizzazioni Immateriali presentano un saldo di €. 15.073,00 ed hanno il rispettivo fondo intestato di €. 15.073,00,

Le immobilizzazioni materiali sono riferibili a macchine d' ufficio, mobili ed arredi e attrezzatura varia e minuta.

Esse risultano iscritte al loro valore di acquisizione per complessivi €. 61.017,00 ed hanno subito il loro normale processo di ammortamento attraverso i fondi ad ognuna intestati di €. 61.017,00.

Parte B) INFORMAZIONI SULLO STATO PATRIMONIALE

Nell' Attivo compaiono CREDITI di FUNZIONAMENTO per €. 59.522,00

(cinquantanovemilacinquecentoventidue,00) ripartiti nei progetti di seguito elencati:

- Progettualità Comunicazione €. 40.000,00
- Credito copertura perdita €. 13,00
- Fondo di Perequazione € 8.011,00
- Rimborso spese Isfores €. 9.216,00

CREDITI DIVERSI

Sempre nell' Attivo si registra il credito v/ Erario per €. 2.282,00 credito Iva.

DISPONIBILITA' LIQUIDE €. 126.282,00

Banca c/c saldo attivo	€. 126.215,00
Cassa contanti	€. 67,00

Iscritte in bilancio al loro valore nominale, ammontano complessivamente ad € 126.282,00 e sono risultanti dal deposito nel C/C bancario n. 453 acceso presso la Banca Popolare di Bari sede di Brindisi, al 31 dicembre 2021 unitamente alle disponibilità di cassa.



B) Attivo Circolante € 185.804,00

	Saldo al 31/12/2021	Saldo al 31/12/2020	VARIAZIONE	
Crediti vs / CCIAA	57.240,00	231.692,00	174.452,00	
Crediti diversi	2.282,00	2.282,00	//	
Banca c/c	126.215,00	67.915,00	58.300,00	
Cassa contanti	67,00	143,00	76,00	
TOTALE	185.804,00	302.032,00	116.228,00	

Passività
A) Patrimonio Netto € 103.133,00

	Saldo al 31/12/2021	Saldo al 31/12/2020	VARIAZIONE
Fondo acquisizioni Patrimoniali	103.291,00	103.291,00	-
Avanzo/Disavanzo dell'esercizio	-158,00	160,00	2,00
TOTALE	103.133,00	103.451,00	2,00

Per quanto riguarda il "patrimonio netto" si segnala che il fondo acquisizioni patrimoniali si riferisce al Fondo di Dotazione che l'Ente Camerale ha dotato l'Azienda Speciale all'atto della sua costituzione.

L'esercizio appena concluso presenta un disavanzo di gestione pari ad € 158,00.



B) Debiti di Finanziamento € 0

Non si evidenziano debiti di Finanziamento.

C) Trattamento di Fine Rapporto € 18.283,00

A partire dal 01/04/2006 l'Azienda Speciale ha assunto alle proprie dipendenze n. 1 unità di personale. Viene determinato a norma dell'art. 2120 del codice civile ed in relazione ai vigenti contratti collettivi nazionali di lavoro. Il fondo corrisponde al totale delle singole indennità maturate alla data di chiusura del bilancio. Il valore del trattamento di fine rapporto ammonta al 31/12/2021 ad €. 18.283,00.

D) Debiti di Funzionamento € 15.528,00

	Saldo al 31/12/2021	Saldo 31/12/2020	VARIAZIONE
Debiti v/fornitori		12.820,00	
Debiti tributari e previdenziali	8.868,00	11.367,00	-2.499,00
Debiti vs organi Ist.	6.500,00		6.500,00
Debiti v/CCIAA	160,00	6.923,00	-6.763,00
Debiti diversi		106.611,00	-106.611,00
TOTALE	15.528,00	137.721,00	-109.373,00

I debiti sono rilevati al loro valore nominale.

La voce "Debiti di Funzionamento" pari ad € **15.528,00** risulta così costituita:

b) Debiti Tributari e Previdenziali registrati al 31/12/2021 e così ripartiti

1. Inps c/Competenze	€.	1.585,00
2. Erario c/ rit.	€.	3.518,00
3. Debiti v/erario IRAP	€.	610,00
4. Iva split payment	€.	3.155,00



Debiti v/CCIAA di Brindisi per €. 160,00, riferito all' avanzo di esercizio riversare.

Debiti Diversi di €. 6.500,00 sono riferiti ai compensi dei Revisori dei Conti per l'anno 2021 pagati nel 2022.

E) Fondo per Rischi ed Oneri € 124.495,00

Si rileva un accantonamento pari ad € 76.090,00 per Immobilizzazioni così composto:

Fondo Amm.to Spese pluriennali	€.	15.073,00
Fondo Amm.to Immobilizzazioni Materiali	€.	61.017,00

Il Fondo Rischi diversi di €. 48.861,00 è così composto:

€. 48.577,00 il fondo è stato istituito nel 2015 in via prudenziale in riferimento alla nota al bilancio consuntivo al 31/12/2014 da parte dei Revisori dei Conti. Tale fondo è stato istituito accantonando il minor debito dovuto nella rideterminazione del debito v/ cciaa per onnicomprensività al 31/12/2015 (nota cciaa del 23/03/2016 n. protocollo 4463/U), inoltre si reputa, in via prudenziale, di mantenere accantonato l'importo al fondo specifico, €284,00 che è l'utile che ancora non è stato destinato.

CONTO ECONOMICO

A) Ricavi Ordinari € 86.963,00

I ricavi derivanti dalla prestazione di servizi sono iscritti per competenza in funzione dei servizi resi.

La voce ricavi ordinari, pari ad € **86.963,00** risulta così costituita:

Altri Proventi o rimborsi di €. 17.072,00 composti come di seguito specificato:

➤ <i>Arrotondamenti attivi</i>	€.	4,00
➤ <i>Interessi Attivit di c/c</i>	€.	38,00
➤ <i>Recuperi spese</i>	€.	17.030,00

Contributo della Camera di commercio per € 60.000,00 per la copertura di quota parte dei costi di struttura dell'Azienda sostenuti nel corso dell'annualità 2021 e per la realizzazione delle seguenti progettualità:

- Eurosportello – Internazionalizzazione €. 30.000,00
- Sportello Innovazione / Orientamento Alternanza €. 30.000,00

Altri Contributi per € 9.891,00 composto dalla quota parte del 2021 dei contributi per Fondi di Perequazione 2019/2020.

I ricavi ordinari risultano sostanzialmente diminuiti a causa dell'emergenza sanitaria e per l'attesa che la riforma delle CCIAA diventi definitiva.

B) Costi di struttura € 68.005,00

La voce costi di struttura, pari ad € **68.005,00** risulta così costituita:

1. Organi istituzionali per € 6.500,00 così ripartiti:
 - *Compensi e indennità Collegio dei Revisori dei Conti* per € 6.500,00 relativo all'attività loro riservata.
2. Personale per € 54.525,00 così ripartiti:
 - *Competenze al personale* per € 38.563,00 per la retribuzione ordinaria e straordinaria del personale dipendente.
 - *Oneri sociali* per € 12.026,00 per oneri previdenziali per il personale dipendente;
 - *Accantonamento annuale TFR* per € 3.112,00
 - *Altri costi (inail e irap)* € 824,00.
3. Funzionamento per € 4.059,00 articolati come dettagliati di seguito:
 - Spese varie di gest. €. 3.048,00
 - Cancelleria e toner €. 1.011,00



4. € 2.921,00 Oneri diversi di gestione riferiti al costo:

• Oneri Bancari	€.	30,00
• Altri oneri	€.	107,00
• Imposte e tasse	€.	2.784,0

C) Costi Istituzionali per € 19.116,00

La voce costi istituzionali, pari ad € 19.116,00 annota le spese connesse all'attuazione dei progetti demandati dalla Camera di Commercio con le seguenti determinazioni e deliberazioni:

- Eurosportello – Internazionalizzazione, Sportello Orientamento all'imprenditorialità – alternanza scuola-lavoro e Sportello Innovazione;
- Determinazione Commissariale n.46 del 22.09.2021 con la quale si decide di affidare all' Azienda Speciale la gestione delle attività del Fondo Perequativo 2019/2020;

e sono riferiti:

1. Spese attività esterne	€.	4.043,00
2. Recupero spese progetti prec.	€.	3.173,00
3. Spese per Progettualità Sportelli	€.	11.900,00

e Fondi di P. 2019/2020

Per effetto di quanto sopra il Bilancio al 31 dicembre 2021 chiude con un disavanzo di € 158,00.

Il Presidente
Dott. Antonio D'Amore





ISFORES
ISTITUTO SUPERIORE
FORMAZIONE
RICERCA E STUDI
"GIUSEPPE ORLANDO"

BILANCIO CONSUNTIVO

ANNO 2021

ISFORES AZIENDA SPECIALE DELLA CAMERA DI COMMERCIO DI BRINDISI

VIA BASTIONI CARLO V - 72100 BRINDISI
TEL. 0831 521138 - TEL. 0831 526139
PARTITA IVA 01425160742
e-mail: isfores.brindis@libero.it - www.isfores.it

ISFORES

Attività anno 2021

SERVIZI PER FAVORIRE LA REINTERNALIZZAZIONE

SERVIZIO ANAGRAFE – Registro Imprese

Come da convenzione con la Camera di Commercio è stata garantita la partecipazione di diverse unità dell'Azienda a tempo pieno e flessibile, per la realizzazione dei seguenti servizi relativi alla collaborazione alle attività del Registro Imprese in diversi settori operativi.

IRROGAZIONE DI SANZIONI:

sono state realizzate le seguenti attività n. 500 verbali, per quanto attiene la formalizzazione e la redazione dei verbali di accertamento relativamente alle procedure, omesse o tardate, riferite ad infrazioni verso il Registro delle Imprese:

- Presa in carico della pratica dai vari uffici del R.I. e verifica del verbale di accertamento da eseguire;
- Inserimento e redazione del verbale nel sistema informativo ACCESA;
- Inserimento della pratica/verbale su GEDOC (Nuovo Sistema di Gestione Documentale) ed evasione con protocollazione on-line;
- Consegna finale della sanzione cartacea all'ufficio protocollo camerale per la spedizione postale;
- Stessa procedura viene seguita per eventuale attività di rinotifica di verbale, e a seguire per la richiesta di pubblicazione nell'Albo pretorio comunale di competenza.





Emissione Carta Nazionale dei Servizi (CNS)

Rilascio di un dispositivo (ovvero una *Smart Card* o un *token* USB) n. 3.768, che contiene un "certificato digitale" di autenticazione personale e consente, a chi ha una carica all'interno di un'impresa, di firmare digitalmente documenti informatici (bilanci, fatture, contratti, ecc.) e di accedere in rete ai servizi della Pubblica Amministrazione. La firma digitale è l'equivalente informatico di una firma autografa apposta su carta ed ha il suo stesso valore legale. La sua funzione è quella di garantire autenticità, integrità e validità di un documento: tramite l'apposizione della firma digitale, infatti, è possibile sottoscriverne il contenuto, assicurarne la provenienza e garantire l'inalterabilità delle informazioni in esso contenute. Per il rilascio il Responsabile del servizio verifica le generalità del richiedente tramite un documento di riconoscimento valido ed il codice fiscale, oltre alla disponibilità di un indirizzo e-mail valido. Di seguito viene realizzata la procedura di inserimento dati e validazione per la creazione della Card CNS o del *token*, e l'utente viene informato circa l'importanza della card e la sua riservatezza e segretezza.

Con il pagamento dei diritti di segreteria viene rilasciata apposta ricevuta, contabilizzata dall'incaricato con la procedura di chiusura cassa al termine del servizio giornaliero.

Sono state effettuate anche diverse revoche su denuncia degli interessati delle smart card o key per smarrimento o furto delle stesse.

Deposito Bilanci

Sono stati gestiti nell'anno n. 5.579 bilanci depositati dalle Società e Cooperative presso il Registro Imprese. E' stata accertata la formalità dei documenti inviati (verbali, bilancio, xbrl, ecc.) ed il controllo della ricevuta di protocollo contenente l'attestazione dei diritti dovuti. Inoltre sono stati gestiti i bilanci inviati non conformemente alle regole della tassonomia xbrl o mancanti di documenti oppure non firmati correttamente in pdf/a, inviando la comunicazione degli errori agli utenti Telemaco al fine del perfezionamento delle pratiche, con la gestione successiva dei rinvii o rettifiche degli stessi depositi corretti.

La domanda di deposito del bilancio va predisposta nel modo seguente:

- a) il bilancio, costituito da stato patrimoniale, conto economico e nota integrativa, codificato esclusivamente in formato XBRL sulla base della vigente tassonomia
- b) tutti gli altri documenti che accompagnano il bilancio, ad esempio la relazione sulla gestione, la relazione del collegio sindacale, il giudizio del revisore contabile ed il verbale di approvazione dell'assemblea, saranno allegati alla pratica in formato PDF/A.

Sono stati trasmessi a seguire gli atti per i bilanci fuori temine all'unità dell'Azienda che ha provveduto a redigere i verbali con le dovute sanzioni.

E' stato richiesto di seguire la gestione telematica relativa alle iscrizioni delle ditte individuali al Registro Imprese, verificando e validando l'istruttoria e l'inserimento dati di queste ditte, oltre ai rapporti con l'utenza circa l'integrazione di notizie e/o dati mancanti o da correggere sempre relativi alle pratiche di iscrizione.

SPID

E' stata richiesta al personale dell'Isfores di seguire la formazione per promuovere lo Spid, il Sistema Pubblico di Identità Digitale, un ulteriore servizio della Camera di Commercio a supporto delle imprese nell'erogazione dei servizi on line e dei nuovi sistemi di autenticazione digitale.

Per tale servizio SPID, soluzione che permette di accedere a tutti i servizi online della Pubblica Amministrazione e dei soggetti privati aderenti con un'unica Identità Digitale (username e password) utilizzabile da computer, tablet e smartphone., sono state emesse "identità" per un totale di n. 6 nominativi con relativa registrazione dei dati degli utenti presentati allo sportello, con riconoscimento "de visu", caricamento dati, controllo, stipula del contratto dei richiedenti firmato digitalmente. Completa assistenza agli utenti anche post perfezionamento.

Sono state seguite anche le attività tipiche dell'Azienda pertinenti alla realizzazione di Progetti F. di P. ed azioni operative quali:



SERVIZI PER LA DIGITALIZZAZIONE DELLE IMPRESE

La Camera di Commercio ha richiesto anche per l'anno 2021 la partecipazione di una risorsa umana dell'Isfores all'interno del gruppo di lavoro per la realizzazione delle attività del **Punto Impresa Digitale (PID)** facente parte del network dei 77 Punti d'Impresa Digitale a livello nazionale.

Sono state realizzate le seguenti attività :

- Diffusione e conoscenza sui vantaggi derivanti da investimenti in tecnologie ;
- Supporto e interazione organizzativa con il Punto PID situato logisticamente presso l'Azienda Speciale ISFORES.

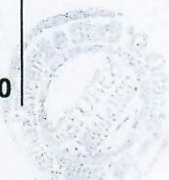
Le attività chiave del progetto Punto Impresa Digitale (PID) della Camera di Commercio di Brindisi sono la diffusione della conoscenza sui vantaggi derivanti da investimenti in tecnologie digitali, l'affiancamento alle imprese nella comprensione della propria maturità digitale e nell'individuazione delle aree di intervento prioritarie, il rafforzamento e diffusione delle competenze sulle tecnologie in ambito Industria 4.0, l'orientamento delle imprese verso le strutture di supporto alla trasformazione digitale e di trasferimento tecnologico.

emergenti ad esse collegate, dai Social Media Manager ai Data Scientist, mostrando piattaforme e strumenti concreti.



CONTO ECONOMICO
(previsto dall'articolo 08, comma 1)

VOCI DI COSTO/RICAVO	VALORI ANNO 2021	VALORI ANNO 2020	DIFFERENZA
A) RICAVI ORDINARI			
1) Proventi da servizi			
2) Altri proventi o rimborsi	35	117	-82
3) Contributi da organismi comunitari			
4) Contributi regionali o da altri enti pubblici			
5) Altri contributi			
6) Contributo della Camera ai commercio	190.000	190.000	///////
Totale (A)	190.035	190.117	-117
B) COSTI DI STRUTTURA			
7) Organi Istituzionali-	9.598	9.121	-477
8) Personale:			
a) competenze al personale	116.488	113.204	3284
b) oneri sociali	13.137	12.779	358
c) accantonamenti al T.F.R.	10.932	7.780	3152
d) altri costi	2.496	1.705	791
e) spese direzione e/o coord.	9.216	9.216	///////
9) Funzionamento			
a) Prestazione servizi	6.756	7.105	-349
b) Godimento di beni di terzi			
c) Oneri diversi di gestione	3.317	5.802	-2485
10) Ammortamenti a accant.			
a) Immob. immateriali			
b) Immob. materiali			
c) altre svalutazioni delle immobilizzazioni			
d) Svalutazione dei crediti			
11) Imposte e tasse			
12) Spese legali			
13) Altri accantonamenti			
14) Oneri diversi di gestione (Perdite su crediti)			
Totale (B)	171.940	166.712	5228
C) COSTI ISTITUZIONALI			
13) Spese per progetti e Iniziative	29.730	23.158	6572
Totale (C)	29.730	23.158	6572
Totale (B_C)	201.670	189.870	11.800



Risultato della gestione corrente (A-B-C)	11.635	247	11.388
(D) GESTIONE FINANZIARIA			
14) Proventi finanziari (inter.att.)			
15) Oneri finanziari (int.pass.)			
Risultato gestione finanziaria			
(E) GESTIONE STRAORDINARIA			
16) Proventi straordinari (sopravv.att.)	43.862		
17) Oneri straordinari (sopravv.pass.)	32.261		
Risultato gestione straordinaria (F)			
18) Rivalutazioni attivo patrimoniale			
19) Svalutazioni i attivo patrimoniale			
DIFFERENZE RETTIFICHE DI VALORE ATTIVITÀ FINANZIARIE			
Disavanzo/avanzo economico d'esercizio (A-B-C +H-B+/-S+I-P)	34	247	-213



STATO PATRIMONIALE AL 31.12.2021 (previsto dall'articolo 68, comma 1)

ATTIVO			Valori al 31. 12.2021			Valori al 31. 12.2020
A) IMMOBILIZZAZIONI						
a) Immateriali						
<i>Software</i>						
<i>Altra</i>						
Totale Immobilizz. Immateriali						
b) Materiali						
<i>Ristrutturazione locali</i>			26.039			26.039
<i>Attrezzature non Informatiche</i>						
<i>Attrezzature informatiche</i>			64.828			64.828
<i>Arredi e mobili</i>			39.681			39.681
Totale Immobilizzaz. materiali			130.548			130.548
TOTALE IMMOBILIZZAZIONI			130.548			130.548
B) ATTIVO CIRCOLANTE						
c) Rimanenze						
<i>Rimanenza di magazzino</i>						
Totale rimanenze						
d) Crediti di funzionamento	ENTRO 12 MESI	OLTRE 12 MESI		ENTRO 12 MESI	OLTRE 12 MESI	
<i>Crediti v/Cciaa</i>						58.323
<i>Crediti v /organismi e Istituzioni Nazionali/ comunitarie</i>	-----	-----		-	-	
<i>Crediti v/ organismi del sistema Camerale</i>	-----	-----		-	-	
<i>Crediti per servizi c/terzi</i>	-----	-----	1.425	-----	-----	9.213
<i>Crediti diversi:(R.A. 4%) e IVA</i>	-----	-----	33.597	-----	-----	33.537
<i>Fatture da emettere</i>	-----	-----		-----	-----	
Totale crediti di funzionamento	-----	-----	35.022	-----	-----	101.073
e) Disponibilità liquida			127.455			105.226
Banca						
Cassa			66			153
<i>Depositi postali</i>			3.606,			3.886
Totale disponibilità liquida			131.127			109.265
TOTALE ATTIVO CIRCOLANTE			166.149			210.338
C) RATEI E RISCONTI ATTIVI						
<i>Ratei attivi</i>						
<i>Risconti attivi</i>						
TOTALE RATEI E RISCONTI ATTIVI						
TOTALE ATTIVO			296.698			340.886
D) CONTI D'ORDINE						
TOTALE GENERALE			296.698			340.886

STATO PATRIMONIALE AL 31.12.2021 (previsto dall'articolo 68, comma 1)

PASSIVO			Valori al 31.12.2021			Valori al 31. 12.2020
A) PATRIMONIO NETTO						193
<i>Disavanzo a.p.</i>			-34			
<i>Avanzo/Disavanzo economico esercizio</i>						247
Totale patrimonio netto (disav.)						440
B) DEBITI DI FINANZIAMENTO •						
<i>Mutui passivi</i>						
<i>Prestiti ed anticipazioni passive</i>						
TOTALE DEBITI DI FINANZIAMENTO						
C) TRATTAMENTO DI FINE RAPPORTO						
<i>F.do trattamento di fine rapporto</i>			112.611			101.679
TOT. F.DO TRATT. FINE RAPPORTO			112.611			101.679
O) DEBITI DI FUNZIONAMENTO	ENTRO 12 MESI	OLTRE 12 MESI		ENTRO 12 MESI	OLTRE 12 MESI	
<i>Debiti/fornitori</i>						
<i>Debiti v / CCIAA</i>	-----	-----	12.022	-----	-----	24.923
<i>Debiti v/organismi e Istituzioni: nazionali e comunitarie</i>	-----	-----		-----	-	
<i>Debiti tributari e previdenziali</i>	-----	-----	11.335	-----	-----	17.418
<i>Debiti v/ dipendenti</i>	-----	-----		-----	-	
<i>Debiti v/ Organi Istituzionali</i>	-----	-----	8.000	-----	-	
<i>Debiti diversi</i>	-----	-----	9.216	-----	-----	52.877
<i>Debiti v/cc postale</i>	-----	-----		-----	-----	
<i>Debiti v/banche</i>	-----	-----		-----	-----	
TOTALE DEBITI DI FUNZIONAMENTO			40.573			95.219
E) FONDI PER RISCHI ED ONERI						
<i>Fondo ammortamento</i>			130.548			130.548
<i>Fondo svalutazione crediti</i>			13.000			13.000
TOT. F.DI PER RISCHI ED ONERI			143.548			143.548
F) RATEI E RISCOINTI PASSIVI						
<i>Ratei passivi</i>						
<i>Risconti passivi</i>						
TOTALE RATEI E RISCOINTI PASSIVI						
TOTALE PASSIVO						340.886
TOTALE PASSIVO È PATRIM. NETTO						
G) CONTI D'ORDINE						
TOTALE GENERALE			296.698			340.886



ISFORES

Azienda Speciale della Camera di Commercio di Brindisi

BILANCIO AL 31 DICEMBRE 2021

NOTA INTEGRATIVA

Premessa.

Il bilancio consuntivo dell'esercizio 2021 risulta redatto nella forma prevista dal D.P.R 2 novembre 2005 n. 254 concernente il regolamento per la disciplina della gestione patrimoniale e finanziaria delle Camere di Commercio.

Secondo quanto previsto dal citato decreto ministeriale, il bilancio delle Aziende Speciali viene redatto secondo le disposizioni del Codice Civile ed è composto dallo Stato Patrimoniale e dal Conto Economico e dalla nota integrativa in conformità ai modelli previsti dal citato regolamento. Per ogni voce dello Stato Patrimoniale e del Conto Economico è stato indicato l'importo della voce corrispondente all'esercizio precedente, per cui il bilancio di tale esercizio risulta riclassificato ai fini della comparabilità.

L'iscrizione delle voci di stato patrimoniale e di conto economico è stata fatta secondo i principi degli articoli 2424-bis e 2425-bis del C.C..

Sia il bilancio di esercizio che la presente Nota Integrativa sono redatti in unità di euro.

Criteri di formazione e di valutazione

I criteri utilizzati per la valutazione delle varie categorie di beni e per le rettifiche di valore non si discostano da quelli utilizzati per la formazione del bilancio dell'esercizio precedente sia nelle valutazioni che nella continuità dei medesimi principi, elemento necessario ai fini della comparabilità dei bilanci della società nei vari esercizi.

La valutazione delle voci di bilancio è stata fatta ispirandosi a criteri generali di prudenza e competenza nella prospettiva della continuazione dell'attività, nonché tenendo conto della funzione economica dell'elemento dell'attivo e del passivo considerato.

L'applicazione del principio della prudenza ha comportato la valutazione individuale degli elementi componenti le singole poste o voci delle attività o passività per evitare compensi tra perdite che dovevano essere riconosciute e profitti da non riconoscere in quanto non realizzati.

In applicazione del principio di competenza, gli effetti delle operazioni sono stati rilevati contabilmente e quindi attribuiti all'esercizio al quale si riferiscono e non a quello in cui si sono concretizzati i relativi movimenti di numerario (riscossioni e pagamenti).

Nelle valutazioni sono stati osservati i seguenti criteri, in linea con quelli prescritti dall'art. 2426 del Codice Civile e codificati dai Consigli Nazionali dei Dottori Commercialisti e dei Ragionieri, modificati dal OIC in relazione alla riforma del diritto societario.



In particolare, i criteri adottati nella formazione del bilancio sono stati i seguenti:

Immobilizzazioni

Le immobilizzazioni materiali sono iscritte al costo di acquisto, comprensivo degli oneri accessori di diretta imputazione.

	31 dicembre 2021	31 dicembre 2020
Immobilizzazioni materiali	130.548	130.548
Totale	130.548	130.548

Crediti

I crediti sono iscritti al presumibile valore di realizzo come richiesto dall'art. 2426, n.8 del Codice Civile.

Alla data del 31 dicembre 2021 risultano crediti per complessivi euro 35.022 così dettagliati:

	31 dicembre 2021	31 dicembre 2020
Vs. CCIAA di Brindisi	1.425	58.323
Vs organismi		
Vs Clienti		9.213
Diversi	33.597	33.537
Totale	35.022	101.073

In particolare, i crediti verso la CCIAA risultano così dettagliati:

	31 dicembre 2021	31 dicembre 2020
Fondo di Perqua. 2017		15000
Fondi Perequat.2015/16		7.223
Ripiano disavanzo (differenza)	1.425	
Saldo contributo 2020		10.000
Totale	1.425	32.223

I crediti verso clienti relativi ai rendiconti dei progetti per iniziative degli anni precedenti al 2020, che a tutt'oggi non si sono realizzati, con la CCIAA di Brindisi, con l'Unione Regionale delle Camere di Commercio e l'Azienda Speciale PROMO-Brindisi sono stati, su consiglio dei Revisori dei Conti, registrati sul bilancio del 2021 come sopravvenienze passive.

	31 dicembre 2021	31 dicembre 2020
Vs. Promobrindisi		12.100
Assonautica Brindisi Prot.Int.prot.255 del 20.10.2011		14.000
Totale		26.100

I crediti diversi risultano così dettagliati:

	31 dicembre 2021	31 dicembre 2020
Vs Erario R.A. 4%	28.824	33.537
Vs Erario c/IVA	4.773	7.347
Vs Irap		1.866
Totale	33.597	42.750

Disponibilità liquide

Le disponibilità liquide costituite dal saldo della cassa sono iscritte al loro valore nominale e rappresentano la consistenza dei depositi alla data di chiusura dell'esercizio,

	31 dicembre 2021	31 dicembre 2020
Banca c/c	127.455	105.226
Cassa	66	153
Deposito su c/c postale	3.606	3.886
Totale	131.127	109.265

Patrimonio Netto

440

	31/12/2021	31/12/2020
Avanzi di esercizio anni precedenti capitalizzati		193
Avanzo esercizio corrente		247
Disavanzo esercizio corrente	34	
Totale patrimonio	34	440

Trattamento di fine rapporto

Lo stanziamento a fronte delle indennità spettanti al personale al momento della cessazione del rapporto di lavoro subordinato, è stato effettuato in base alle obbligazioni assunte dall'Azienda Speciale secondo quanto previsto dal contratto di lavoro applicato e dalla normativa vigente, considerando ogni forma di remunerazione avente carattere continuativo. Si precisa inoltre che la quota di Tfr accantonata nell'anno 2021 è di €. 10.932.

	31 dicembre 2021	31 dicembre 2020
Fondo TFR	112.611	101.679
Totale	112.611	101.679

Debiti di funzionamento

I debiti conseguenti all'acquisto di beni e servizi, iscritti al loro valore nominale, comprendono anche quelli di competenza del decorso esercizio per i quali ancora non erano pervenuti i documenti giustificativi di spesa; debiti tributari per imposte dovute per l'esercizio sono iscritti al netto degli acconti versati ed al lordo delle ritenute d'acconto subite. Alla data del 31 dicembre 2021 risultavano debiti per complessivi € 40.573 così distinti:

	31 dicembre 2021	31 dicembre 2020
Debiti v/fornitori		
Vs CCIAA	12.022	24.923
Tributari e previdenziali	11.335	17.418
Debiti v/Organi Istituzionali	8.000	
Debiti diversi (fatture da ricevere)	9.216	52.877
Debiti v/banca		
Totale	40.573	95.219

Fondi per rischi e oneri

La posta in oggetto è relativa agli accantonamenti disposti negli esercizi precedenti

	31 dicembre 2021	31 dicembre 2020
Fondo ammortamento	130.548	130.548
Fondo svalutazione crediti	13.000	13.000
Totale	143.548	143.548

Il fondo svalutazione crediti è stato prudenzialmente ricostituito per crediti di dubbio realizzo.

Ricavi e Costi

Sono esposti in bilancio secondo i principi della prudenza e competenza.

Ricavi

Nell'esercizio 2021 sono stati conseguiti ricavi ordinari per € 190.035,00 così distinti:

	31 dicembre 2021	31 dicembre 2020
Proventi da servizi		
Altri proventi o rimborsi	35	117
Altri contributi		
Contributo della CCIAA	190.000	190.000
Totale ricavi ordinari	190.035	
Sopravvenienza attiva per progetti non completati	43.862	
Totale	233.898	190.117

Si precisa che ai Ricavi Ordinari di €. 190.035, si sommano le sopravvenienze attive relative ad impegni di spese per progetti regionali non completati di €. 43.862,00 per un totale attività di €.233.898,00.

Costi di struttura

I costi di struttura sono risultati di complessivi € 171.940,00 così dettagliati:

	31 dicembre 2021	31 dicembre 2020
Organi istituzionali	9.598	9.121
Personale	152.269	144.684
Funzionamento	10.073	12.907
Perdite su crediti		
Imposte e tasse		
Totale	171.940	166.712

I costi di struttura dell'Azienda Speciale sono stati quantificati in € 17.765,00 al netto del costo del personale direttamente collegato alla realizzazione delle iniziative istituzionali di €.144.655,00, che rappresenta il 95% del totale complessivo di €. 152.269,00 (€. 7.613,00), il 5% delle spese di Funzionamento e degli ammortamenti e accantonamenti, pari ad €. 554,00.

Costi per iniziative

Le variazioni rispetto all'esercizio precedente sono evidenziate nella tabella che segue:

	31 dicembre 2021	31 dicembre 2020
Costi per iniziative	29.730	23.158
Totale	29.730	23.158

La summenzionata voce riguarda costi per l'espletamento dei progetti riguardanti il Fondo Perequativo.

Gestione straordinaria

	31 dicembre 2021	31 dicembre 2020
Sopravvenienza attiva	43.862	
Sopravvenienza passiva	32.261	

Risultato di gestione

Per effetto di quanto sopra il Bilancio al 31 dicembre 2021 chiude con un disavanzo di € 34,00.

Il Presidente

Dott. Antonio D'Amore



VERBALE N. 2/2022

L'anno 2022 (duemilaventidue), il giorno 8 (otto) del mese di aprile, a partire dalle ore 12:00, regolarmente convocato per le vie brevi, si è riunito, in modalità remoto, il Collegio dei revisori dei conti dell'Azienda Speciale "ISFORES", con la presenza virtuale di tutti i Componenti, per esaminare ed esprimere il parere sul BILANCIO CONSUNTIVO PER L'ANNO 2021.

Il Collegio viene assistito, sempre in modalità remoto, dalla Sig.ra Daniela Guido, responsabile amministrativo dell'Azienda Speciale.

Preliminarmente si prende atto che il Bilancio Consuntivo per l'anno 2021 è redatto sulla base delle norme per le Aziende Speciali stabilite dal Regolamento per la gestione patrimoniale e finanziaria delle Camere di Commercio, secondo quanto previsto dall' art.73 del D.P.R. 254/2005.

Questo Collegio dei Revisori dopo aver esaminato la documentazione prodotta dall'Azienda Speciale Isfores, evidenzia che i risultati esposti nello schema del Bilancio consuntivo 2021 trovano riscontro nelle scritture contabili dell'Azienda Speciale, che risultano regolarmente aggiornate.

Lo schema del Bilancio Consuntivo 2021 in esame risulta costituito dallo Stato Patrimoniale, conforme allo schema I e dal Conto Economico conforme allo schema H.

I dati ivi contenuti vengono qui di seguito sinteticamente riportati:


SITUAZIONE PATRIMONIALE AL 31/12/2021

ATTIVO	
A) Immobilizzazioni	€. 130.548,00
B) Attivo Circolante	€. 166.149,00
C) Conti D'ordine	€. 0
D) Totale dell'Attivo	€. 296.698,00
TOTALE GENERALE	€. 296.698,00
PASSIVO	
Patrimonio Netto	€. 0
Disavanzo di esercizio	€. -34,00
A) Totale Patrimonio Netto	€. -34,00
B) Trattamento di Fine Rapporto	€. 112.611,00
C) Debiti di Funzionamento	€. 40.573,00
D) Fondo per rischi ed oneri	€. 143.548,00
E) Totale del Passivo	€. 296.732,00
TOTALE GENERALE	€. 296.698,00

Il Collegio prende atto che le attività realizzate durante la gestione 2021 riguardano essenzialmente l'attuazione di iniziative su affidamenti della CCIAA di Brindisi all'Azienda Speciale, in quanto, come è successo nel recente passato, non si sono realizzate le attività relative alla progettazione ed avvio di corsi e seminari per la nota questione della riorganizzazione delle Camere di Commercio.

L'Azienda Speciale, in merito all'affidamento di servizi, durante la gestione 2021, ha svolto le seguenti attività:

Come da convenzione con la Camera di Commercio di Brindisi è stata garantita la partecipazione di diverse unità lavorative dell'Azienda a tempo pieno e flessibile, per la realizzazione dei seguenti servizi relativi alla collaborazione alle attività del Registro Imprese in diversi settori operativi.

 1/3

IRROGAZIONE DI SANZIONI

Sono state realizzate:

- le attività di presa in carico delle pratiche dei vari uffici del Registro Imprese e verifica di circa n.500 Verbali di accertamento di sanzioni amministrative relativamente agli utenti iscritti nel predetto Registro;
- l'inserimento e redazione del verbale di accertamento nel sistema informativo ACCESA;
- l'inserimento della pratica/verbale su GEDOC (Nuovo Sistema di Gestione Documentale) ed evasione con protocollazione on-line;
- consegna dei Verbali e relativi atti riguardo le sanzioni all'ufficio protocollo camerale per la spedizione postale.

Emissione Carta Nazionale dei Servizi (CNS)

Rilascio di un dispositivo che contiene un "certificato digitale" di autenticazione personale e consente, a chi ha una carica all'interno di un'impresa, di firmare digitalmente documenti informatici (bilanci, fatture, contratti, ecc.) e di accedere in rete ai servizi della Pubblica Amministrazione. Per l'anno 2021 sono stati rilasciati n.3.768 dispositivi.

Deposito Bilanci

Si rileva che:

- sono stati gestiti nell'anno 2021 n. 5.579 bilanci depositati dalle Società e Cooperative presso il Registro Imprese.

Si prende che il Personale dell'Azienda Speciale ha curato anche la gestione telematica relativa alle iscrizioni delle ditte individuali al Registro Imprese, verificando e validando l'istruttoria e l'inserimento dati di queste ditte, oltre ai rapporti con l'utenza circa l'integrazione di notizie e/o dati mancanti o da correggere sempre relativi alle pratiche di iscrizione.

SPID

Si prende atto, inoltre, che il Personale dell'Isfores è stato oggetto di formazione da parte della Camera di Commercio per promuovere l'utilizzo dello Spid (Sistema Pubblico di Identità Digitale).

Sono state realizzate, inoltre, le seguenti attività:

- Diffusione e conoscenza sui vantaggi derivanti da investimenti in tecnologie;
- Supporto e interazione organizzativa con il Punto PID situato logisticamente presso l'Azienda Speciale ISFORES.

Si prende atto, come risulta dai dati contabili esposti nel Conto Economico, che l'Azienda Speciale Isfores ha chiuso l'esercizio 2021 con un disavanzo economico di € 34,00, rispetto all'anno scorso che chiuse con un avanzo di € 247,00.

Si rileva che i criteri di valutazione adottati durante la gestione 2021 corrispondono a quelli adottati per la formazione del Bilancio del precedente esercizio. Al riguardo, il Collegio attesta che sono state rispettate le norme civilistiche, in particolare quelle che disciplinano le valutazioni finanziarie. Le immobilizzazioni materiali di € 130.548,00 (impianti, mobili, macchine d'ufficio), valutate al costo storico, risultano totalmente ammortizzate, in conformità ai criteri civilistici.

Il Fondo del trattamento di fine rapporto di lavoro subordinato, pari ad € 112.611,00, accantonato a tutto il 31/12/2021, appare congruo in base alle leggi vigenti ed al contratto collettivo nazionale di lavoro applicato.

Si rileva che i debiti di funzionamento al 31.12.2021, notevolmente diminuiti rispetto alla gestione dell'anno precedente che erano di 95.219,00, ammontanti a complessivi euro 40.573,00, sono così composti:

- euro 12.022,00 per debiti nei confronti della CCIAA di Brindisi;
- euro 11.335,00 per debiti tributari e previdenziali relativi alla gestione dei dipendenti dell'Azienda Speciale;
- euro 9.216,00 nei confronti dell'Azienda Speciale PROMO-Brindisi.

EG 2/3
JP

In merito ai crediti di funzionamento, che l'anno scorso erano di € 101.073,00, a chiusura dell'anno 2021 i medesimi crediti iscritti al Bilancio consuntivo 2021 sono stati di complessivi € 35.022,00.

Passando all'esame delle voci esposte nel conto economico 2021 si rileva che:

i ricavi hanno proseguito a subire una consistente riduzione, in seguito alla situazione economica generale dovuta al COVID-19, e l'Azienda Speciale non ha potuto svolgere le attività di propria competenza, ma si è limitata a svolgere le attività di ausilio alla Camera di Commercio, anche per sopperire e per colmare la carenza di personale della stessa.

Si prende atto che il contributo erogato dalla camera di Commercio di Brindisi per l'anno 2021 è stato di € 190.000,00 e copre la totalità dei costi destinati alla attività istituzionale e rappresenta la quasi totalità dei ricavi della gestione 2021.

Con riguardo ai costi di gestione si osserva quanto segue:

-I costi del personale, pari ad € 152.269,00 (comprensivi degli oneri sociali, quota tfr e rimborso spese dipendente), rappresentano circa il 88% dei costi di struttura;

-Le spese di funzionamento ammontano ad € 10.073,00, mentre la spesa per gli organi statutari/istituzionali è stata di € 9.598,00, che ha subito un piccolo aumento di € 477,00 rispetto alla corrispondente spesa dell'anno precedente.

In merito alla formazione degli indicatori ed alla verifica del conseguimento dell'obiettivo indicato dall' art. 65, comma 2 del citato DPR 254 (copertura dei costi strettamente correlati alla gestione della struttura aziendale mediante acquisizione di risorse proprie), il Collegio evidenzia che anche per l'anno 2021 l'Azienda non è riuscita a finanziare con entrate proprie i costi di struttura.

Il Collegio dei revisori dei conti, ancora una volta, coglie l'occasione di raccomandare all'Azienda Speciale di razionalizzare e riorganizzare le attività al fine di ridurre, per quanto possibile, i costi e ottimizzare le risorse che l'Azienda ha a disposizione.

Il Collegio dei revisori dei conti, sulla base delle considerazioni e delle osservazioni che precedono, in particolare in merito alla verifica analitica di tutti i crediti e di tutti i debiti dell'Azienda Speciale con CCIAA di Brindisi, con l'Unione Regionale delle Camere di Commercio e con l'Azienda Speciale PROMO-Brindisi, nell'attestare quanto previsto dall' art.30, comma 3, del predetto Regolamento, esprime parere favorevole all'approvazione del Bilancio Consuntivo chiuso al 31/12/2021 dell'Azienda Speciale ISFORES.

Alle ore 13,00, terminati i lavori, si procede a redigere, in modalità remoto, il presente Verbale, che viene regolarmente sottoscritto e scambiato tramite mail tra i Componenti del Collegio.

Sarà cura del Presidente trasmettere all'ISPORES il presente Verbale, in formato PDF, sottoscritto da tutti i Componenti.

Il Collegio dei Revisori dei Conti

- Dott. Giuseppe Schinaia

- Dott. Vincenzo Galizia

- Dott.ssa Marinella Paolino



**RELAZIONE DEL COLLEGIO DEI REVISORI DEI CONTI
SUL BILANCIO CHIUSO AL 31 DICEMBRE 2021
DELLA CAMERA DI COMMERCIO DI BRINDISI**

Signor Commissario straordinario,
la presente relazione è redatta per riferirVi in qualità di organo di controllo, e di revisori incaricati del controllo contabile, in ottemperanza all'art. 20 del D.Lgs. 123/2011 ed all'art. 48 dello Statuto vigente.

Il Collegio dei Revisori dei Conti ha preso in esame il bilancio di esercizio 2021, proposto per l'approvazione con Determinazione commissariale n. 15 del 11/04/2022, composto dallo stato patrimoniale, dal conto economico, dalla nota integrativa, documenti previsti dagli articoli 21, 22, 23 del D.P.R. 254/2005, e corredato dalla relazione redatta dal Commissario straordinario con i poteri della Giunta sull'andamento della gestione e dal consuntivo dei proventi, degli oneri e degli investimenti, ai sensi dell'art. 24 del citato regolamento.

Il bilancio di esercizio è inoltre corredato dai nuovi prospetti contabili previsti dal decreto del Ministero dell'Economia e Finanze del 27/03/2013, in particolare:

- conto economico riclassificato;
- consuntivo in termini di cassa;
- prospetti SIOPE;
- rendiconto finanziario;
- relazione sui risultati;
- rapporto sui risultati (comprensivo del piano degli indicatori e dei risultati attesi).

Costituiscono, infine, allegati al bilancio consuntivo, ai sensi di quanto previsto dal D.L. 66/2014, l'attestazione del pagamento nei termini dei debiti commerciali e l'indicatore sui tempi medi di pagamento.

In via preliminare, al fine di garantire la massima armonizzazione della disciplina medio tempore adottata, avuto riguardo all'applicazione dei principi contabili alla redazione del bilancio, è stato confermato che i criteri di iscrizione in bilancio e di valutazione degli elementi patrimoniali ed economici previsti nei principi contabili con la circolare n. 3622/C del

05/02/2009 sono armonizzati con le disposizioni di cui al comma 1 dell'art. 5 del citato D.M. 27/03/2013.

ANALISI DELLE RISULTANZE CONTABILI DELL'ESERCIZIO

Il Collegio ha svolto la revisione contabile del bilancio d'esercizio chiuso al 31/12/2021 della Camera di Commercio Industria Artigianato e Agricoltura di Brindisi, in seguito denominata Camera. La revisione è stata pianificata e svolta al fine di acquisire ogni elemento necessario per accertare se il bilancio d'esercizio sia viziato da errori significativi e se risulti, nel suo complesso, attendibile.

Il procedimento di revisione comprende l'esame, sulla base di verifiche a campione, degli elementi probatori a supporto dei saldi e delle informazioni contenuti nel bilancio, nonché la valutazione dell'adeguatezza e della correttezza dei criteri contabili utilizzati e della ragionevolezza delle stime effettuate dagli Amministratori. Il Collegio ritiene che il lavoro svolto fornisca una ragionevole base per l'espressione del proprio giudizio professionale.

Il bilancio d'esercizio è composto dallo stato patrimoniale, dal conto economico e dalla nota integrativa e si compendia dei seguenti valori in euro:

Stato patrimoniale	Anno 2020	Anno 2021
Attività	11.550.002,65	11.626.423,12
Passività e fondi	6.359.845,97	5.995.260,64
Patrimonio netto	5.190.156,68	5.631.162,48
di cui disavanzo/avanzo economico d'esercizio	503.003,45	441.005,80

Conto economico	Anno 2020	Anno 2021
Proventi correnti	5.195.525,23	5.371.985,53
Oneri correnti	- 5.085.970,95	- 5.167.362,58
Risultato della gestione corrente	109.554,28	204.622,95
Proventi finanziari	4.703,98	6.759,45
Oneri finanziari	0,00	0,00
Risultato della gestione finanziaria	4.703,98	6.759,45
Proventi straordinari	396.387,99	405.268,72

Oneri straordinari	-7.642,80	-175.645,32
Risultato della gestione straordinaria	388.745,19	229.623,4
Rettifiche di valore attività finanziarie	0,00	0,00
Rivalutazioni attivo patrimoniale	0,00	0,00
Svalutazioni attivo patrimoniale	0,00	0,00
Differenza rettifiche di valore	0,00	0,00
Disavanzo/avanzo economico d'esercizio	503.003,45	441.005,80

Il Collegio ha proceduto alla verifica del bilancio ed ha riscontrato la corrispondenza con i saldi contabili.

Il bilancio di esercizio 2021, come sopra sintetizzato, chiude con un avanzo economico di esercizio di € 441.005,80 ed un patrimonio netto di € 5.631.162,48 (comprensivo dell'avanzo registrato): dai dati del conto economico emerge un avanzo relativo alla gestione corrente pari ad € 204.622,95.

Dall'esame del bilancio il Collegio ha accertato che i dati ivi riportati corrispondono a quelli risultanti dalle scritture contabili.

Il Collegio, esaminando nel suo complesso la proposta di bilancio, dà atto che il contenuto e la struttura della stessa rispettano i principi generali in materia di contabilità e che non sono state riscontrate deroghe rispetto alla normativa vigente. In particolare il bilancio risulta redatto secondo le disposizioni contenute nel titolo primo del D.P.R. 254/2005, in coerenza con gli schemi tipo previsti in allegato al richiamato regolamento e tenuto conto dei principi contabili quali risultano dalla circolare del Ministero dello Sviluppo Economico n. 3622/C del 05/02/2009.

A seguito delle verifiche di concordanza il Collegio può ragionevolmente affermare che il bilancio della Camera è nel suo complesso attendibile ed inoltre che:

- le poste di bilancio sono state valutate con prudenza ed in prospettiva di una normale continuità dell'attività istituzionale;
- i criteri per la valutazione delle poste di bilancio sono conformi a quanto previsto dalla circolare MISE 3622/C del 05/09/2009 e risultano, altresì, corrispondenti a quelli utilizzati nel precedente esercizio;

- i costi ed i ricavi risultano inseriti in bilancio secondo i principi della competenza temporale;
- sono rispettate le novità introdotte dalla Legge 160/2019 (c.d. Legge di bilancio 2020), in particolare
 - l'incremento del 10% del versamento al bilancio dello stato rispetto all'importo dovuto alla data del 31/12/2018;
 - il limite complessivo di spesa sostenibile con riferimento alla categoria "acquisizione di beni e servizi".

Il Collegio dei Revisori ha effettuato in corso di esercizio, congiuntamente o singolarmente, verifiche periodiche della contabilità, redigendo appositi verbali. In considerazione dell'attuale stato di commissariamento dell'Ente, non sono state tenute le riunioni degli organi. A tale ultimo riguardo l'art. 61 comma 2 del D.L. 104/2020 (c.d. D.L. Agosto), convertito con modificazioni dalla Legge 126/2020, ha disposto "Ad esclusione del collegio dei revisori dei conti, gli organi delle Camere di commercio in corso di accorpamento che sono scaduti alla data di entrata in vigore del presente decreto decadono dal trentesimo giorno successivo alla predetta data [...]" e pertanto gli organi della Camera sono decaduti in data 14/09/2020.

In particolare il Collegio ha vigilato sull'osservanza della Legge e dello Statuto e sul rispetto dei principi di corretta amministrazione; ha effettuato le verifiche periodiche anche ai sensi dell'art. 31 del D.P.R. 254/2005 riscontrando la corrispondenza con i saldi delle scritture contabili e con la consistenza di cassa nel corso delle verifiche trimestrali; ha vigilato sull'adeguatezza del sistema amministrativo e contabile, nonché sull'affidabilità di quest'ultimo a rappresentare i fatti di gestione e, a tal riguardo, non ha osservazioni particolari da riferire.

La Camera non ha contratto mutui passivi nel corso dell'esercizio 2021 ed ha richiesto all'organo di controllo i pareri inerenti all'approvazione dei bilanci.

Non sono pervenute denunce ai sensi dell'art. 33 del D.P.R. 254/2005. La gestione in esame non è stata oggetto di verifica amministrativo-contabile da parte dei Servizi Ispettivi di Finanza Pubblica del Dipartimento della Ragioneria Generale (MEF).

Nel corso dell'attività di vigilanza non sono emersi fatti significativi tali da richiederne la menzione nella presente relazione.

Il Collegio ha preso atto dei prospetti elaborati dalla funzione amministrativa relativamente ai tempi medi di pagamento delle fatture commerciali e raccomanda l'Ente di monitorare costantemente la tempestività dei propri pagamenti.

GIUDIZIO SUL BILANCIO DI ESERCIZIO 2021

Per l'esercizio 2021 è stato applicato l'incremento delle misure del diritto annuale previsto dal Decreto del Ministro dello sviluppo economico 12 Marzo 2020.

Il Collegio rileva che nell'esercizio preso in esame il risultato della gestione corrente si è concluso con un avanzo di € 204.622,95 con un incremento pari ad € 95.068,67 rispetto alla corrispondente voce dell'esercizio 2020.

In merito alla componente "proventi correnti - diritto annuale", il Collegio rileva come la percentuale di riscossione si attesti intorno al 60% circa del credito complessivo vantato e, al riguardo, raccomanda l'Ente ad un miglioramento di tale dato tenuto conto, altresì, dell'alta percentuale di svalutazione (oltre l'90%) della corrispondente voce del fondo svalutazione crediti.

Il bilancio di esercizio consegue un avanzo finale di € 441.005,80 dovuto principalmente al risultato della gestione corrente, per € 204.622,95, e della gestione straordinaria, per € 229.623,40, realizzando nel complesso un decremento di € 61.997,65 rispetto al corrispondente importo del consuntivo 2020 dovuto, in particolare, ad un aumento significativo degli oneri sulla gestione straordinaria.

Con riferimento agli allegati bilanci delle Aziende Speciali ISFORES e PROMOBRINDISI, trasmessi dalla Camera con nota prot. n. 0004828 del 14/04/2022, si rileva che entrambi non risultano essere in linea con il disposto dell'art. 65 comma 2 del D.P.R. 254/2005 il quale prevede per le Aziende Speciali l'obiettivo del rispetto dei costi strutturali mediante l'acquisizione di risorse proprie. Tale aspetto risulta peraltro evidenziato dal solo Collegio sindacale dell'Azienda Speciale ISFORES nella propria relazione. Per quanto riguarda l'Azienda PromoBrindisi manca la relazione del Collegio dei Revisori in quanto lo stesso è

decaduto e non risulta essere stato ricostituito stante la mancata designazione dei componenti da parte del MISE e della Regione Puglia.

In conclusione, a giudizio di questo Collegio, sotto il profilo strettamente contabile, il bilancio di esercizio 2021, deliberato dal Commissario straordinario con i poteri della Giunta, è redatto nel suo complesso con chiarezza e rappresenta in modo veritiero e corretto la situazione patrimoniale, finanziaria ed economica della Camera di Commercio di Brindisi per l'esercizio chiuso al 31/12/2021, in conformità alle norme che ne disciplinano la redazione.

Il Collegio, pertanto, esprime parere favorevole all'approvazione del bilancio di esercizio 2021 da parte del Commissario straordinario.


Brindisi, 28/04/2022

Il Collegio dei Revisori dei Conti

Presidente Dott. Vito Galizia

Componente Dott. Giovanni Gallo

Componente Dott.ssa Consuelo Semeraro



The image shows three handwritten signatures in blue ink, each written over a horizontal line. The first signature is 'Vito Galizia', the second is 'Giovanni Gallo', and the third is 'Consuelo Semeraro'.

ATTESTAZIONE DI CONFORMITA'

(ai sensi dell'art. 22, comma 1 e 2, D.Lgs n.82/2005)

Il sottoscritto Teodoro Fornaro, ai sensi dell'art. 22, comma 2, D. Lgs. N. 82/2005, attesta che il documento informatico che precede, formato da n.ro 6 pagine (sei) e' conforme al documento analogico originale da cui e' tratto che e' detenuto presso gli archivi dell'Ufficio.

Postazione 2929 - UFFICIO ARCHIVIO E PROTOCOLLO

CCIAA_BRINDISI

Teodoro Fornaro