



Verbale del Consiglio Camerale n. 1 del 17/04/2019

L'anno duemiladiciotto, il giorno 17 del mese di aprile, alle ore 10,05 nella sede dell'Ente camerale, sita in Via Bastioni Carlo V. n. 4, previa regolare convocazione tramite Pec prot. n. 0004829/U del 02/04/2019 del Presidente della Camera di Commercio, Dott. Alfredo Malcarne, si è riunito il Consiglio della Camera di Commercio per la discussione dell'ordine del giorno ivi contenuto.

Presiede la riunione il Dott.

- Emanuele STERNATIVO - **VICE PRESIDENTE DELL'ENTE**

che assume temporaneamente le Funzioni di Presidente ai sensi dell'art. 46 dello Statuto camerale .

Sono presenti i Signori Componenti:

Giannicola D'AMICO	rappresentante del settore agricoltura
Sergio BOTRUGNO	rappresentante del settore agricoltura
Antonio IGNONE	rappresentante del settore artigianato
Sonia RUBINI	rappresentante del settore artigianato
Cosimo Salvatore CORSA	rappresentante settore commercio
Massimiliano PENNETTA	rappresentante del settore commercio
Vito LIGORIO	rappresentante del settore commercio
Arellio Donato FUSCO	rappresentante del settore commercio
Eugenio CASCIONE	rappresentante del settore cooperazione
Antonio D'AMORE	rappresentante settore turismo
Giuseppe DANESE	rappresentante del settore trasporti e spedizioni
Angelo GUARINI	rappresentante del settore servizi alle imprese
Francesco BALESTRA	rappresentante del settore servizi alle imprese
Pietro DE GIORGIO	rappresentante della tutela consumatori e utenti

E' assente giustificato il Presidente Alfredo Malcarne per impegni istituzionali.

Sono altresì assenti la Dott.ssa Giuditta Cantoro, rappresentante del settore agricoltura, il Dott. Massimo Bianco, la Sig.ra Melissa Maci e la Sig.ra Giuseppa Tamborrino, rappresentanti del settore industria, la Sig.ra Caterina Senafè, rappresentante del settore artigianato, la Sig.ra Aurora Carriero, rappresentante del settore commercio, il Dott. Mauro Farina Valaori, rappresentante del settore credito e assicurazioni, la Dott.ssa Michelina Almiento, rappresentante delle organizzazioni sindacali e il Dott. Giovanni Fabio Aiello, rappresentante dei liberi professionisti.

Sono presenti, i Signori Componenti il Collegio dei Revisori dei Conti:

Dott. Vito Galizia	Presidente
Dott.ssa Consuelo Semeraro	Componente
Dott. Giovanni Gallo	Componente

Si dà atto che alla data attuale non sono ancora pervenuti i decreti di nomina del Presidente della Regione Puglia sia del consigliere camerale in sostituzione della compianta Sig.ra Valentina Luchena, il cui decesso è stato comunicato da questo Ente al Presidente della Giunta Regionale, ai sensi dell'art.11 comma 1 del D.M. 156/2011 con nota pec prot. n. 0010783 del 5 settembre 2017, sia quelli relativi ai consiglieri dimissionari Girolamo Convertino e Simona Petrosillo le cui dimissioni sono state comunicate per effetto della citata normativa rispettivamente con nota pec rot. n. 0002253/U del 15/2/2018 e con nota pec 0003389/U del 12/03/2018.

Si dà atto altresì che alle ore 10,15 entrano in aula il Dott. Guarini e il Dott. Cascione al termine della trattazione della delibera n. 3.

Svolge le funzioni di Segretario il Dott. Angelo Raffaele Caforio, Segretario Generale facente funzioni della Camera di Commercio, coadiuvato dalla Dott.ssa Rosa Palmieri e dalla Dott.ssa Grazia Scaringella Boccaccio del Servizio Affari Generali e Gestione Risorse Umane, e limitatamente alla delibera n. 2 dal Dott. Gianluca Lanzilotti, dalla Rag. Antonella Landella e dal Dott. Riccardo Rollo del Servizio Ragioneria e Patrimonio.

Il Presidente, constatata la presenza di n.13 componenti del Consiglio, rileva che lo stesso è validamente costituito e legittimato a deliberare e dichiara aperta la seduta.





Delibera n. 2 del 17/04/2019

Bilancio di esercizio 2018: approvazione.

Il Vice Presidente ringrazia, preliminarmente, i Componenti della Commissione Consiliare Bilancio e Programmazione Economica, in particolare il Presidente Dott. Cosimo salvatore Corsa, il Servizio Ragioneria e Patrimonio, il Segretario Generale f.f. Dott. Angelo Raffaele Caforio e tutto il Collegio dei Revisori dei Conti per l'attività svolta sul Bilancio di esercizio 2018.

Il Vice Presidente sottolinea che il bilancio è in equilibrio ed è frutto degli interventi di razionalizzazione che la Giunta ha effettuato nel corso dei precedenti esercizi in tema di riduzione delle quote di partecipazione, di riduzione del numero dei contratti e dei servizi, di revisione di contratti in essere e anche di una maggiore attenzione nell'erogazione dei contributi preliminarmente sottoposti all'esame dell'apposita Commissione prevista dall'art. 8 del regolamento in materia di provvedimenti attributivi di vantaggi economici e di altro genere approvato con Delibera di Consiglio n. 15 del 31/07/2014. A seguito dell'adozione di tale regolamento di fatto è stata limitata l'erogazione dei contributi concentrandola su quelli più strategici e aventi maggiore impatto sull'economia provinciale.

Invita, quindi, il Segretario Generale f.f. Dott. Angelo Raffaele Caforio a relazionare sul Bilancio di esercizio anno 2018.

Il Segretario Generale f.f. evidenzia che il bilancio di esercizio 2018 è redatto secondo le disposizioni contenute nel D.P.R. 254/2005 ed in ottemperanza ai principi contabili, così come interpretati dall'apposita commissione costituita, ai sensi dell'art. 74 comma 2 del D.P.R. 02/11/2005 n. 254, e recepiti dalla circolare del Ministero dello Sviluppo Economico n. 3622/C del 5/02/2009 nonché dalle direttive impartite dal Decreto MEF del 27 marzo 2013 e intesi dalla circolare del Ministero dello Sviluppo Economico n. 0050114 del 09/04/2015.

In particolare il D.L. 24 giugno 2014 n. 90, convertito con modificazioni nella L. 11 agosto 2014 n. 114, ha previsto la riduzione del diritto annuale che le imprese versano alle Camere di Commercio in una percentuale pari al 35% per il 2015, al 40% per il 2016 ed al 50% dal 2017 in poi.

Con delibera n. 2 del 24/03/2017 il Consiglio camerale, al fine di finanziare programmi e progetti per la promozione dello sviluppo economico e l'organizzazione di servizi alle imprese, ha deliberato di approvare l'incremento del diritto annuale per il triennio 2017-2019 in misura pari al 20% degli importi annui stabiliti con decreto ministeriale finanziando i progetti "Punto Impresa Digitale (PID)" e "Servizi di orientamento al lavoro ed alle professioni". Tale incremento è stato autorizzato dal Ministro dello Sviluppo Economico, per il 2018, con Decreto 2 Marzo 2018.

Si evidenzia che per la cancellazione dei debiti e dei crediti al 31/12/2018 non è più previsto l'obbligo da parte della Giunta Camerale di deliberare preliminarmente all'approvazione del Bilancio di Esercizio e, pertanto, si è proceduto alla variazione in diminuzione dei provvedimenti di spesa, assunti nell'anno 2018, che hanno registrato delle economie pari ad € 96.778,90 riportate nell'allegato sub A).

Per la cancellazione dei crediti al 31/12/2018 si è proceduto alla relativa diminuzione per complessivi € 9.052,79 per effetto di sgravi amministrativi concessi relativi al Diritto Annuale anni dal 1999 al 2008, riportati nell'allegato sub B). Si precisa che per gli sgravi amministrativi concessi, relativi al Diritto Annuale dagli anni 2009 in poi, la diminuzione del credito avviene automaticamente tramite i sistemi informatici Diana/Oracle.

Il Segretario Generale f.f. illustra, quindi, l'analisi dei proventi correnti ammontanti ad € **5.309.787,23** contro € **4.834.253,80** previsti a preventivo (+**9,84%** legato soprattutto all'incremento del 20% del diritto annuale, di cui alla delibera di Consiglio n. 2 del 24/03/2017, ed alle operazioni contabili di cui alla nota MISE n. 0532625 del 05/12/2017) che risultano composti come di seguito riepilogato:

- il **73,30%** del totale è rappresentato dal Diritto Annuale quantificato, secondo le indicazioni fornite nel documento 3 della circolare ministeriale n. 3622/C del 5/02/2009, in € **3.892.316,55** facendo registrare un incremento del **8,80%** rispetto all'importo previsto in preventivo (€**3.577.653,8**);
- il **22,44%** del totale è rappresentato dai Diritti di Segreteria, il cui importo di competenza al 31/12/2018 pari ad € **1.191.736,12** risulta superiore del **6,50%** rispetto all'importo previsto in sede di previsione (€ **1.119.000,00**);
- il **2,17%** è riveniente dai contributi e trasferimenti ed altre entrate, il cui importo di competenza al 31/12/2018, pari ad € **115.365,16**, risulta superiore del **145,46%** rispetto all'importo quantificato in sede di previsione (€ **17.764,79**) in virtù delle attività progettuali avviate in corso d'anno;
- il **2,08%** delle rimanenti entrate correnti è costituito da proventi di gestione servizi e dalla variazione delle rimanenze, il cui importo di competenza al 31/12/2018 ha un saldo complessivo pari ad € **110.369,40** e registra un incremento dello **21,82%**, rispetto all'importo a preventivo (€ **90.600,00**). In tale posta rientrano una serie di attività istituzionali di carattere commerciale che la Camera di Commercio è chiamata a svolgere come prestazione di beni e servizi. In particolare si tratta di:
 - ricavi per Carnet Ata;
 - ricavi per Verifiche Ispettive Uff. Metrico;
 - ricavi per Analisi Vini DOC;
 - ricavi per Concorsi a Premio;
 - proventi funzioni di controllo DOC.

Il Dott. Caforio procede quindi ad illustrare, altresì, gli oneri correnti pari ad € **5.257.053,19** contro € **5.188.547,48** preventivati (peggioramento del **1,32%**). Essi sono così suddivisi:

- **28,32%** costo del personale comprensivo di oneri ed accantonamenti;
- **22,68%** spese di funzionamento;





- 15,29% interventi economici;
- 33,71% ammortamenti ed accantonamenti.

Pertanto la differenza tra proventi correnti e oneri correnti dà il risultato della gestione corrente pari ad € 52.734,04. A questo risultato deve aggiungersi il contributo positivo al risultato di esercizio dato dalla gestione extra caratteristica, in particolare

Risultato gestione corrente	€ 52.734,04
Risultato gestione finanziaria	€ 4.724,63
Risultato gestione straordinaria	€ 714.971,18
Rettifiche di valore dell'attività finanziaria	€ 0,00
Risultato d'esercizio	€ 772.429,85

Il Segretario Generale f.f. illustra, quindi, lo stato patrimoniale e la nota integrativa.

Al termine dell'esposizione del Segretario Generale, il Vice Presidente invita il Dott. Corsa, Presidente della Commissione Consiliare Bilancio e Programmazione Economica, a relazionare sull'argomento.

Il Dott. Corsa rammenta che il bilancio si compone dello stato patrimoniale, del conto economico e della nota integrativa, esplicativa dei dati illustrati nei precedenti documenti, ed evidenzia l'importanza in termini percentuali del diritto annuale, maggior provento per l'Ente camerale, ridotto del 50% per l'anno 2018, alle luce delle disposizioni impartite dal D.L. 90/2014, e successivamente incrementato sul triennio 2017-2019 per le attività progettuali "Punto Impresa Digitale (PID)" e "Servizi di orientamento al lavoro ed alle professioni".

In particolare, come illustrato nella seduta della suddetta Commissione consiliare dell'1 aprile u.s., il Dott. Corsa evidenzia che per quanto concerne i *diritti di segreteria* si è ottenuto un leggero incremento rispetto al dato 2017 seppur in linea con le previsioni.

La voce "*Contributi trasferimenti e altre entrate*" ha subito un netto miglioramento dovuto, principalmente, ai proventi legati alle progettualità sui fondi perequativi, così come la voce "*Proventi da gestione di beni e servizi*", dove rientrano una serie di attività istituzionali di carattere commerciale che la Camera di Commercio è chiamata a svolgere come prestazione di beni e servizi (carnet Ata, verifiche metriche, analisi vini DOC, concorsi a premio, funzioni di controllo DOC).

Gli oneri relativi al *personale* registrano, poi, un leggero aumento; nonostante il personale collocato a riposo l'Ente ha fatto fronte ai rinnovi contrattuali di cui al CCNL 21/05/2018 ed al ricalcolo IFR/TFR. Degni di nota gli ulteriori risparmi sul *funzionamento* a seguito dei processi di rinegoziazione dei contratti e di razionalizzazione della spesa, analogo discorso anche per le *quote associative* per le quali, nel complesso, si è ottenuto un risparmio. Gli *ammortamenti ed accantonamenti* registrano, infine, un incremento rispetto al 2017 per l'accantonamento al fondo svalutazione crediti da diritto annuale.

Il risultato della *gestione corrente* risulta migliorato e chiude con un positivo pari a € 42.138,63.

Sulla *gestione straordinaria* si registra un attivo nell'ambito delle Sopravvenienze attive legate allo stralcio debiti ed ad una ricognizione su prestiti/anticipazioni IFR al personale, a un maggior credito da diritto annuale a seguito di rideterminazioni sul dovuto da parte delle imprese e al ricalcolo sulle sanzioni.

Il 2018 si chiude, pertanto, con un avanzo d'esercizio pari ad € 772.429,85 ed un saldo di cassa di € 4.451.839,21.

Il Vice Presidente dell'assemblea dà quindi la parola al Presidente del Collegio dei Revisori, Dott. Galizia, il quale procede alla lettura della relazione allegata alla presente delibera con la quale viene espresso parere favorevole all'approvazione del bilancio di esercizio 2018 da parte del Consiglio.

Si apre una discussione al termine della quale,

IL CONSIGLIO

- UDITA la relazione del Vice Presidente e del Segretario Generale f.f.;
- UDITA altresì, la relazione del Dott. Cosimo Salvatore Corsa, Presidente della Commissione Consiliare Bilancio e Programmazione Economica;
- VISTO il D.P.R. 254/2005;
- VISTA la Legge 580/1993 e s.m.i.;
- VISTA la circolare del Ministero dello Sviluppo Economico n. 3622/C del 05/02/2009;
- VISTA la circolare del Ministero dello Sviluppo Economico prot. n. 50114 del 09/04/2015;
- VISTO il verbale della Commissione consiliare Bilancio e Programmazione Economica del 01/04/2019;
- VISTA la delibera di Giunta n. 2 del 02/04/2019, avente oggetto "Bilancio di esercizio 2018: proposta al Consiglio";
- UDITA la relazione del Collegio dei Revisori dei Conti;
- VISTA la relazione sulla gestione e sui risultati di cui alla circolare MISE





n. 50114 del 09/04/2015;

VISTI i bilanci consuntivi 2018 delle Aziende Speciali Isfores e PromoBrindisi, allegati al presente provvedimento;

TENUTO CONTO di quanto emerso in sede di discussione;

all'unanimità

DELIBERA

- di approvare il Bilancio di esercizio 2018 con i relativi allegati facenti parte integrante ed essenziale del presente provvedimento, tra cui rientrano anche i bilanci della Aziende Speciali Isfores e PromoBrindisi, ai sensi degli art. 13 dei rispettivi Statuti.

IL SEGRETARIO GENERALE f.f.
Angelo Raffaele Caforio

IL VICE PRESIDENTE
Emanuele Sternativo



Verbale della Giunta Camerale n. 1 del 2/04/2019

L'anno duemiladiciannove il giorno 2 del mese di aprile alle ore 10,30 nella propria sede, si è riunita la Giunta della Camera di Commercio, convocata dal Presidente, Dott. Alfredo Malcarne, tramite Pec con nota Prot. n. 0004226/U del 25/03/2019, per la discussione dell'o.d.g. ivi allegato integrato con successiva nota prot. n. 0004776/U dell'1/04/2019 trasmessa via Pec.

Presiede la riunione il:

- Dott. Alfredo MALCARNE- PRESIDENTE

Sono presenti altresì i Signori Componenti:

Sergio BOTRUGNO	rappresentante settore agricoltura
Emanuele STERNATIVO	rappresentante del settore artigiano
Sonia RUBINI	rappresentante settore artigiano
Massimiliano PENNETTA	rappresentante settore commercio
Antonio D'AMORE	rappresentante del settore turismo

Risulta assente il Sig. Antonio Ignone, rappresentante del settore artigiano, il Dott. Arellio Donato Fusco, rappresentante del settore commercio e il Dott. Massimo Bianco, rappresentante del settore industria.


Sono presenti i Signori Componenti il Collegio dei Revisori dei Conti:

Dott.ssa Consuelo Semeraro	Componente
----------------------------	------------

Risultano assenti giustificati il Dott. Vito Galizia e il Dott. Giovanni Gallo rispettivamente Presidente e Componente del Collegio dei Revisori dei Conti.

Si dà atto che partecipa alla riunione limitatamente alla trattazione della delibera n. 2 il Presidente della Commissione consiliare Bilancio e Programmazione economica Dott. Cosimo Salvatore Corsa, appositamente convocato giusta nota Prot. n. 0004225/U del 25/03/2019 trasmessa via Pec.

Svolge le funzioni di Segretario il Dott. Angelo Raffaele Caforio, Segretario Generale facente funzioni della Camera di Commercio, coadiuvato dalla Dott.ssa Grazia Scaringella Boccaccio del Servizio Affari Generali e Gestione Risorse Umane e dalla Dott.ssa Patrizia Perrucci della Segreteria Generale e limitatamente alla delibera n. 2 dal Dott. Gianluca Lanzilotti e dalla Rag. Antonella Landella del Servizio Ragioneria e Patrimonio.



Il Presidente, constatata la presenza di n. 6 componenti della Giunta, rileva che la stessa è validamente costituita e atta a deliberare e dichiara aperta la seduta.

Il testo dell'assemblea viene approvato il giorno 2 del mese di aprile alle ore 10,30 nella prima sede di lavoro della Giunta della Camera di Commercio, convocata dal Presidente Dott. Alberto Malcarati, tramite Proc. n. 0004258/11 del 23/03/2019 per la trasmissione dell'ordine di allegato integrato con successive note prot. n. 0004756/11 del 19/04/2019 trasmessa via Proc.

Presiede la riunione il

Dott. Alberto MALCARATI - PRESIDENTE

sono presenti altresì i signori Componenti

- | | |
|---|---|
| <ul style="list-style-type: none"> representante settore artigianato representante del settore artigianato representante settore artigiano representante settore commercio representante del settore turismo | <ul style="list-style-type: none"> Luca BOTRIGNO Luca STERNATTO Luca RUBINI Maria Antonia PENNITTA Antonio L'AMORE |
|---|---|

Partecipano inoltre il sig. Antonio Ligato, rappresentante del settore artigianato, il Dott. Angelo Donato Fusco, rappresentante del settore commercio e il Dott. Massimo Biondo, rappresentante del settore industria.

sono presenti i signori Componenti il Collegio dei Rettori del Conto

Dott.ssa Consuelo Semerari
Componente

Partecipano altresì i signori il Dott. Vito Galizia e il Dott. Giovanni Gallo, rispettivamente Presidente e Componente del Collegio dei Rettori del Conto.

Si dà atto che partecipa alla riunione l'incaricato alla trasmissione della delibera n. 2 il Presidente della Commissione consultiva interna e l'organizzazione economica Dott. Cristina Salsano Gera, appaltatore concesso giunta nota prot. n. 0004258/11 del 23/03/2019 trasmessa via Proc.

Per la lettura di quanto sopra il Dott. Angelo Raffaele Gallo, Segretario Generale, incaricato dalla Camera di Commercio, convalida l'ordine di allegato integrato e dalla Segreteria Economica del Servizio Affari Generali e Gestione Risorse Umane e dalla Dott.ssa Patrizia Portenti della Segreteria Generale e l'incaricato alla delibera n. 2 del Dott. Gianluca Lanzetta e dalla Rag. Antonella Lanzetta del Servizio Risorse e Personale.



DELIBERA n. 2 del 2/04/2019

Bilancio di esercizio 2018: proposta al Consiglio.

Il Presidente ringrazia il Dott. Corsa, Presidente della Commissione Consiliare Bilancio e Programmazione Economica, ed il Dott. Lanzilotti e la Rag. Landella del Servizio Ragioneria e Patrimonio, per la loro presenza a supporto dell'esposizione tecnica dell'argomento in oggetto ed invita il Segretario Generale f.f., Dott. Angelo Raffaele Caforio, a relazionare sul Bilancio di esercizio anno 2018.

Il Segretario Generale f.f. evidenzia che il bilancio di esercizio 2018 è redatto secondo le disposizioni contenute nel D.P.R. 254/2005 ed in ottemperanza ai principi contabili, così come interpretati dall'apposita commissione costituita, ai sensi dell'art. 74 comma 2 del D.P.R. 02/11/2005 n. 254, e recepiti dalla circolare del Ministero dello Sviluppo Economico n. 3622/C del 5/02/2009 nonché dalle direttive impartite dal Decreto MEF del 27 marzo 2013 e intesi dalla circolare del Ministero dello Sviluppo Economico n. 0050114 del 09/04/2015.

In particolare, il D.L. 24 giugno 2014 n. 90, convertito con modificazioni nella L. 11 agosto 2014 n. 114, ha previsto la riduzione del diritto annuale che le imprese versano alle Camere di Commercio in una percentuale pari al 35% per il 2015, al 40% per il 2016 ed al 50% dal 2017 in poi.

Con delibera n. 2 del 24/03/2017 il Consiglio camerale, al fine di finanziare programmi e progetti per la promozione dello sviluppo economico e l'organizzazione di servizi alle imprese, ha deliberato di approvare l'incremento del diritto annuale per il triennio 2017-2019 in misura pari al 20% degli importi annui stabiliti con decreto ministeriale finanziando i progetti "Punto Impresa Digitale (PID)" e "Servizi di orientamento al lavoro ed alle professioni". Tale incremento è stato autorizzato dal Ministro dello Sviluppo Economico, per il 2018, con Decreto 2 Marzo 2018.

Si evidenzia che per la cancellazione dei debiti e dei crediti al 31/12/2018 non è più previsto l'obbligo da parte della Giunta Camerale di deliberare preliminarmente all'approvazione del Bilancio di Esercizio e, pertanto, si è proceduto alla variazione in diminuzione dei provvedimenti di spesa, assunti nell'anno 2018, che hanno registrato delle economie pari ad € 96.778,90 riportate nell'allegato sub A).

Per la cancellazione dei crediti al 31/12/2018 si è proceduto alla relativa diminuzione per complessivi € 9.052,79 per effetto di sgravi amministrativi concessi relativi al Diritto Annuale anni dal 1999 al 2008, riportati nell'allegato sub B). Si precisa che per gli sgravi amministrativi concessi, relativi al Diritto Annuale dagli anni 2009 in poi, la diminuzione del credito avviene automaticamente tramite i sistemi informatici Diana/Oracle.

Il Segretario Generale f.f. illustra, quindi, l'analisi dei proventi correnti ammontanti ad € **5.309.787,23** contro € **4.834.253,80** previsti a preventivo (+**9,84%** legato soprattutto all'incremento del 20% del diritto annuale, di cui alla Delibera di Consiglio n. 2 del 24/03/2017, ed alle operazioni contabili di cui alla nota MISE n. 0532625 del 05/12/2017) che risultano composti come di seguito riepilogato:

- il **73,30%** del totale è rappresentato dal Diritto Annuale quantificato, secondo le indicazioni fornite nel documento 3 della circolare ministeriale n. 3622/C del 5/02/2009, in € **3.892.316,55** facendo registrare un incremento del **8,80%** rispetto all'importo previsto in preventivo (€ **3.577.653,8**);
- il **22,44%** del totale è rappresentato dai Diritti di Segreteria, il cui importo di competenza al 31/12/2018 pari ad € **1.191.736,12** risulta superiore del **6,50%** rispetto all'importo previsto in sede di previsione (€ **1.119.000,00**);
- il **2,17%** è riveniente dai contributi e trasferimenti ed altre entrate, il cui importo di competenza al 31/12/2018, pari ad € **115.365,16**, risulta superiore del **145,46%** rispetto all'importo quantificato in sede di previsione (€ **17.764,79**) in virtù delle attività progettuali avviate in corso d'anno;
- il **2,08%** delle rimanenti entrate correnti è costituito da proventi di gestione servizi e dalla variazione delle rimanenze, il cui importo di competenza al 31/12/2018 ha un saldo complessivo pari ad € **110.369,40** e registra un incremento dello **21,82%**, rispetto all'importo a preventivo (€ **90.600,00**). In tale posta rientrano una serie di attività istituzionali di carattere commerciale che la Camera di Commercio è chiamata a svolgere come prestazione di beni e servizi. In particolare si tratta di:
 - ricavi per Carnet Ata;
 - ricavi per Verifiche Ispettive Uff. Metrico;
 - ricavi per Analisi Vini DOC;
 - ricavi per Concorsi a Premio;
 - proventi funzioni di controllo DOC.

Il Dott. Caforio procede quindi ad illustrare, altresì, gli oneri correnti pari ad € **5.257.053,19** contro € **5.188.547,48** preventivati (peggioramento del **1,32%**). Essi sono così suddivisi:

- **28,32%** costo del personale comprensivo di oneri ed accantonamenti;
- **22,68%** spese di funzionamento;
- **15,29%** interventi economici;
- **33,71%** ammortamenti ed accantonamenti.

Pertanto, la differenza tra proventi correnti e oneri correnti dà il risultato della gestione corrente pari ad € **52.734,04**. A questo risultato deve aggiungersi il contributo positivo al risultato di esercizio dato dalla gestione extra caratteristica, in particolare

Risultato gestione corrente	€ 52.734,04
Risultato gestione finanziaria	€ 4.724,63
Risultato gestione straordinaria	€ 714.971,18
Rettifiche di valore dell'attività finanziaria	€ 0,00
Risultato d'esercizio	€ 772.429,85



Il Segretario Generale f.f. dà la parola al Dott. Corsa, Presidente della Commissione consiliare Bilancio e Programmazione Economica, il quale rammenta che il bilancio si compone dello stato patrimoniale, del conto economico e della nota integrativa, esplicativa dei dati illustrati nei precedenti documenti, ed evidenzia l'importanza in termini percentuali del diritto annuale, maggior provento per l'Ente camerale, ridotto del 50% per l'anno 2018, alle luce delle disposizioni impartite dal D.L. 90/2014, e successivamente incrementato sul triennio 2017-2019 per le attività progettuali "Punto Impresa Digitale (PID)" e "Servizi di orientamento al lavoro ed alle professioni".

In particolare, come illustrato nella seduta della suddetta Commissione consiliare dell'1 aprile u.s., il Dott. Corsa evidenzia che per quanto concerne i *diritti di segreteria* si è ottenuto un leggero incremento rispetto al dato 2017 seppur in linea con le previsioni.

La voce "*Contributi trasferimenti e altre entrate*" ha subito un netto miglioramento dovuto, principalmente, ai proventi legati alle progettualità sui fondi perequativi, così come la voce "*Proventi da gestione di beni e servizi*, dove rientrano una serie di attività istituzionali di carattere commerciale che la Camera di Commercio è chiamata a svolgere come prestazione di beni e servizi (carnet Ata, verifiche metriche, analisi vini DOC, concorsi a premio, funzioni di controllo DOC).

Gli oneri relativi al *personale* registrano, poi, un leggero aumento; nonostante il personale collocato a riposo l'Ente ha fatto fronte ai rinnovi contrattuali di cui al CCNL 21/05/2018 ed al ricalcolo IFR/TFR. Degni di nota gli ulteriori risparmi sul *funzionamento* a seguito dei processi di rinegoziazione dei contratti e di razionalizzazione della spesa, analogo discorso anche per le *quote associative* per le quali, nel complesso, si è ottenuto un risparmio. Gli *ammortamenti ed accantonamenti* registrano, infine, un incremento rispetto al 2017 per l'accantonamento al fondo svalutazione crediti da diritto annuale.

Il risultato della *gestione corrente* risulta migliorato e chiude con un positivo pari a € 42.138,63.

Sulla *gestione straordinaria* si registra un attivo nell'ambito delle Sopravvenienze attive legate allo stralcio debiti ed ad una ricognizione su prestiti/anticipazioni IFR al personale, a un maggior credito da diritto annuale a seguito di rideterminazioni sul dovuto da parte delle imprese e al ricalcolo sulle sanzioni.

Il 2018 si chiude, pertanto, con un avanzo d'esercizio pari ad € 772.429,85 ed un saldo di cassa di € 4.451.839,21.

Si apre una discussione al termine della quale,

LA GIUNTA

- UDITA la relazione del Presidente e del Segretario Generale f.f.;
- UDITA altresì, la relazione del Dott. Corsa, Presidente della Commissione Consiliare Bilancio e Programmazione Economica;
- VISTO il D.P.R. 254/2005;
- VISTA la Legge 580/1993 e s.m.i.;
- VISTA la circolare del Ministero dello Sviluppo Economico n. 3622/C del 05/02/2009;
- VISTA la circolare del Ministero dello Sviluppo Economico prot. n. 50114 del 09/04/2015;
- VISTO il verbale della Commissione consiliare Bilancio e Programmazione Economica dell' 01/04/2019;
- TENUTO CONTO di quanto emerso in sede di discussione;

all'unanimità

DELIBERA

- di proporre al Consiglio camerale, per l'approvazione, il Bilancio di esercizio 2018 con i relativi allegati.

IL SEGRETARIO GENERALE f.f.
Angelo Raffaele Caforio

IL PRESIDENTE
Alfredo Malcarne

BILANCIO DI ESERCIZIO 2018

Conto economico
Conto economico riclassificato
Stato patrimoniale
Consuntivo
Grafici
Allegato sub A
Allegato sub B
Allegato sub C
Conto annuale - All. E
Tempi medi di pagamento
Nota integrativa
Consuntivo per cassa
Prospetti SIOPE
Rendiconto finanziario
Relazione sulla gestione e sui risultati

ALL. C
CONTO ECONOMICO

(previsto dall'articolo 21, comma 1)

VOCI DI ONERE/PROVENTO	VALORI ANNO 2017	VALORI ANNO 2018	DIFFERENZE
GESTIONE CORRENTE			
A) Proventi correnti			
1 Diritto Annuale	3.459.508,91	3.892.316,55	432.807,64
310000 - Diritto Annuale	2.710.973,68	2.742.301,65	31.327,97
310001 - Restituzione Diritto Annuale	0,00	-53,00	-53,00
310006 - Sanzioni Diritto Annuale	336.083,39	420.278,22	84.194,83
310007 - Interessi Moratori Diritto Annuale	7.819,79	16.382,26	8.562,47
310008 - Diritto Annuale Incremento 20%	404.632,05	517.382,44	112.750,39
310009 - Diritto Annuale Incremento 20% - nota MISE 05122017		196.024,98	196.024,98
2 Diritti di Segreteria	1.182.654,23	1.191.736,12	9.081,89
311000 - Diritti di Segreteria	975.320,22	1.004.126,43	28.806,21
311001 - Diritti di Segreteria per Albo Imprese Artigiane	1.036,00	137,00	-899,00
311003 - Sanzioni amministrative	25.118,34	25.443,69	325,35
311006 - Diritti di Segreteria Vini Doc	496,00	31,00	-465,00
311007 - DIRITTI SISTRI	20.552,00	19.285,00	-1.267,00
311008 - Diritti di segreteria Business Key CNS	160.131,67	142.713,00	-17.418,67
3 Contributi trasferimenti e altre entrate	17.764,79	115.365,16	97.600,37
312013 - Rimborsi e recuperi diversi	17.764,79	11.935,70	-5.829,09
312022 - Entrate prog. cofin. F.do Perequat. Unioncamere	0,00	60.000,00	60.000,00
312045 - Entrate prog. cofin. F.do Perequat. Unioncamere Regionale	0,00	5.800,00	5.800,00
312049 - Contributi in conto investimenti		37.629,46	37.629,46
4 Proventi da gestione di beni e servizi	109.082,62	125.516,36	16.433,74
313001 - Ricavi per Carnet Ata	50,00	0,00	-50,00
313004 - Ricavi per Verifiche Ispettive Uff. Metrico	13.463,39	15.307,00	1.843,61
313005 - Ricavi per Analisi Vini Doc	6.706,34	5.780,36	-925,98
313008 - Proventi Autorità di controllo - carciofo	867,78	604,44	-263,34
313012 - Proventi funzioni di controllo DOC	87.995,11	103.824,56	15.829,45
5 Variazione delle rimanenze	-11.514,61	-15.146,96	-3.632,35
314000 - Rimanenze Iniziali	-62.305,42	-50.790,81	11.514,61
314003 - Rimanenze Finali	50.790,81	35.643,85	-15.146,96
Totale proventi correnti A	4.757.495,94	5.309.787,23	552.291,29
B) Oneri Correnti			
6 Personale	-1.475.679,95	-1.488.794,77	-13.114,82
a competenze al personale	-1.118.430,67	-1.102.953,56	15.477,11
321000 - Retribuzione Ordinaria	-809.455,29	-791.946,18	17.509,11
321003 - Retribuzione straordinaria	-18.819,00	-18.819,00	0,00
321012 - Indennità Varie	-220.614,00	-222.646,00	-2.032,00
321014 - Retribuzione di posizione e risultato dirigenti	-69.542,38	-69.542,38	0,00
b oneri sociali	-277.235,25	-266.472,16	10.763,09
322000 - Oneri Previdenziali	-275.837,63	-266.464,41	9.373,22
322004 - Oneri Previdenziali Assimilati	-1.397,62	-7,75	1.389,87
c accantonamenti al T.F.R.	-78.103,92	-116.559,24	-38.455,32
323000 - Accantonamento T.F.R.	-78.103,92	-116.559,24	-38.455,32
d altri costi	-1.910,11	-2.809,81	-899,70
324024 - Concorso spese pers. UPICA distaccato Min. Att. Produtt.	-1.910,11	-2.809,81	-899,70
7 Funzionamento	-1.242.681,90	-1.192.512,55	50.169,35
a Prestazioni servizi	-531.757,95	-523.991,47	7.766,48
325000 - Oneri Telefonici	-9.252,02	-6.543,67	2.708,35
325003 - Spese consumo acqua	-5.225,00	-4.523,95	701,05
325004 - Spese energia elettrica	-26.351,67	-23.174,35	3.177,32
325006 - Oneri Riscaldamento e Condizionamento	-12.022,13	-11.117,80	904,33
325010 - Oneri Pulizie Locali	-35.628,31	-32.104,38	3.523,93
325013 - Oneri per Servizi di Vigilanza	-17.819,94	-17.867,74	-47,80
325020 - Oneri per Manutenzione Ordinaria	-7.714,31	-2.497,95	5.216,36
325023 - Oneri per Manutenzione Ordinaria Immobili	-15.828,03	-11.388,18	4.439,85
325030 - Oneri per assicurazioni	-7.166,88	-7.158,89	7,99
325040 - Oneri per servizi in outsourcing	-63.195,84	-63.511,94	-316,10
325043 - Oneri Legali	-15.000,00	-17.000,00	-2.000,00
325050 - Spese Automazione Servizi	-173.301,73	-194.826,36	-21.524,63
325053 - Oneri postali e di Recapito	-2.276,19	-2.331,79	-55,60
325056 - Oneri per la Riscossione di Entrate	-31.137,19	-26.335,45	4.801,74
325059 - Oneri per mezzi di Trasporto	-742,45	-642,33	100,12
325068 - Oneri vari di funzionamento	-18.279,59	-12.085,52	6.194,07
325074 - Spese funzionam. commis. vini doc	-1.873,77	-1.588,76	285,01
325076 - Spese analisi campioni vini doc	-6.880,31	-6.079,75	800,56

VOCI DI ONERE/PROVENTO	VALORI ANNO 2017	VALORI ANNO 2018	DIFFERENZE
325078 - IndennitàRimborsi spese per Missioni	-14.462,05	-11.179,50	3.282,55
325079 - Buoni Pasto	-35.131,20	-40.986,40	-5.855,20
325080 - Spese per la Formazione del Personale	-3.475,00	-3.839,00	-364,00
325082 - Spese di Funzionamento SISTRI	-1.500,60	-1.500,60	0,00
325083 - ONERI FUNZIONI DI CONTROLLO DOC	-27.396,00	-17.203,30	10.192,70
325086 - Oneri funzionamento Att. Comm.	0,00	-95,00	-95,00
325088 - Oneri Autorità di controllo - carciofo	-97,74	-1.088,86	-991,12
325090 - Oneri tenuta conto corrente		-7.320,00	-7.320,00
b godimento di beni di terzi	0,00	0,00	0,00
c Oneri diversi di gestione	-366.064,13	-337.499,40	28.564,73
327000 - Oneri per Acquisto Libri e Quotidiani	-663,00	-662,00	1,00
327006 - Oneri per Acquisto Cancelleria	-9.381,92	-9.647,44	-265,52
327017 - Imposte e tasse	-32.772,15	-36.974,72	-4.202,57
327020 - Irap Anno in Corso Assimilati	-2.258,38	-846,17	1.412,21
327021 - Irap Anno in Corso	-101.584,27	-98.543,05	3.041,22
327028 - Spese funzionamento D.Lgs. 812008	-7.026,16	-5.893,78	1.132,38
327033 - Arrotondamenti Attivi	2,75	0,04	-2,71
327036 - Arrotondamenti Passivi	0,00	-1,28	-1,28
327050 - Oneri acquisto Business Key CNS	-48.190,00	-20.740,00	27.450,00
327061 - Taglia spese Stato Art. 61 Legge 1332008	-5.914,00	-5.914,00	0,00
327062 - Taglia spese Stato Art. art. 6 Legge 782010	-14.888,00	-14.888,00	0,00
327063 - ONERI DIVERSI DI GESTIONE L.1352012	-143.389,00	-143.389,00	0,00
d Quote associative	-279.041,01	-267.573,16	11.467,85
328000 - Partecipazione Fondo Perequativo	-63.670,43	-63.133,84	536,59
328001 - Quote associative	-41.386,00	-35.486,00	5.900,00
328003 - Contributo Ordinario Unioncamere	-69.246,88	-67.178,80	2.068,08
328005 - Quote associative Cciaa estere e italiane all'estero	-5.550,00	-2.020,00	3.530,00
328006 - Quote associative Unione Regionale	-99.187,70	-99.754,52	-566,82
e Organi istituzionali	-65.818,81	-63.448,52	2.370,29
329002 - Gettoni Consiglio	-349,73	-61,79	287,94
329004 - Gettoni e rimborsi Giunta	-884,82	-123,58	761,24
329009 - Compensi Ind. e rimborsi Collegio dei Revisori	-30.431,09	-33.020,78	-2.589,69
329011 - Missioni Presidente	-7.082,99	-7.241,42	-158,43
329012 - Compensi Ind. e rimborsi Componenti Commissioni	-410,18	-617,77	-207,59
329015 - Compensi Ind. e rimborsi Nucleo valutazione	-20.000,00	-14.793,18	5.206,82
329021 - Compensi commissione vini doc	-6.660,00	-7.590,00	-930,00
8 Interventi economici	-389.934,02	-803.813,06	-413.879,04
330000 - Iniziative di promozione	-49.850,13	-48.172,04	1.678,09
330010 - Punto Impresa Digitale	-6.154,66	-111.339,34	-105.184,68
330015 - Servizi di orientamento al lavoro e alle professioni	-3.783,23	-61.104,53	-57.321,30
330020 - Contributo per Iniziative Az. Spec. ISFORES	-270.000,00	-270.000,00	0,00
330023 - Ripiano Perdita Az. Speciale PROMOBRINDISI	-146,00	0,00	146,00
330030 - Punto Impresa Digitale progettualità 2017	0,00	-116.333,00	-116.333,00
330040 - Servizi orientamento lavoro e professioni progetualità 2017	0,00	-71.064,15	-71.064,15
330100 - Interventi a valere sul F.do Perequativo Unioncamere	0,00	-60.000,00	-60.000,00
330105 - Interventi a valere sul F.do Perequativo Unioncamere Regionale	0,00	-5.800,00	-5.800,00
330130 - Contributo per Iniziative PromoBrindisi	-60.000,00	-60.000,00	0,00
9 Ammortamenti e accantonamenti	-1.638.604,66	-1.771.932,81	-133.328,15
a Immob. immateriali	-102,20	0,00	102,20
340000 - Amm.to Software	-102,20	0,00	102,20
b Immob. materiali	-104.412,57	-130.590,62	-26.178,05
341000 - Amm.to Fabbricati	-69.783,75	-69.930,15	-146,40
341012 - Amm.to Mobili	-8.853,09	-7.675,87	1.177,22
341017 - Amm.to macch. Apparecch. Attrezzatura varia	-4.027,90	-1.710,59	2.317,31
341021 - Amm.to Mach. Ufficio Elettrom.Elettron e Calcolatrici	-21.747,83	-8.763,84	12.983,99
341032 - Amm.to beni Laboratorio Analisi chimiche per il settore agricolo e agr	0,00	-42.510,17	-42.510,17
c svalutazione crediti	-1.464.691,91	-1.549.742,09	-85.050,18
342000 - Accantonamento Fondo Svalutazione Crediti	-1.173.039,71	-1.353.742,06	-180.702,35
342001 - Accantonamento Fondo svalutazione credito ex dipendenti	-50.000,00	0,00	50.000,00
342002 - Accantonamento Fondo Svalutazione Crediti maggiorazione Incremento 20%	-241.652,20	-196.000,03	45.652,17
d fondi rischi e oneri	-69.397,98	-91.600,10	-22.202,12
343003 - Accantonamento fondo rischi	-67.911,00	-62.936,10	4.974,90
343009 - Altri accantonamenti	0,00	-28.664,00	-28.664,00
343010 - Accantonamento per partecipazioni ex legge n. 1472013	-1.486,98	0,00	1.486,98
Totale Oneri Correnti B	-4.746.900,53	-5.257.053,19	-510.152,66
Risultato della gestione corrente A-B	10.595,41	52.734,04	42.138,63
C) GESTIONE FINANZIARIA			
10 Proventi finanziari	6.627,09	5.898,67	-728,42

VOCI DI ONERE/PROVENTO	VALORI ANNO 2017	VALORI ANNO 2018	DIFFERENZE
350001 - Interessi attivi cc tesoreria	16,40	21,15	4,75
350004 - Interessi su prestiti al personale	6.610,69	5.877,52	-733,17
11 Oneri finanziari	-1.307,58	-1.174,04	133,54
351001 - Oneri finanziari	-1.307,58	-1.174,04	133,54
Risultato della gestione finanziaria	5.319,51	4.724,63	-594,88
D) GESTIONE STRAORDINARIA			
12 Proventi straordinari	498.127,75	747.475,80	249.348,05
360006 - Sopravvenienze Attive	151.114,78	451.006,02	299.891,24
360008 - Sopravvenienze attive da Diritto Annuale anni precedenti	49.417,33	60.053,35	10.636,02
360009 - Sopravvenienze attive da Sanzioni Diritto Annuale Anni Precedenti	297.595,64	236.416,22	-61.179,42
360010 - Sopravvenienze attive da Interessi Diritto Annuale anni precedenti	0,00	0,21	0,21
13 Oneri straordinari	-278.919,65	-32.504,62	246.415,03
361003 - Sopravvenienze Passive	-6.572,90	-20.213,81	-13.640,91
361005 - Sopravvenienze passive da Diritto Annuale anni precedenti	-1.481,87	-587,89	893,98
361006 - Sopravvenienze passive da Sanzioni Diritto Annuale anni precedenti	-18.797,50	-11.702,85	7.094,65
361007 - Sopravvenienze passive da Interessi Diritto Annuale anni precedenti	-2,25	-0,07	2,18
361009 - Accantonamento Fondo Svalutazione Crediti anni precedenti	-252.065,13	0,00	252.065,13
Risultato della gestione straordinaria	219.208,10	714.971,18	495.763,08
E) Rettifiche di valore attività finanziaria			
14 Rivalutazioni attivo patrimoniale	0,00	0,00	0,00
15 Svalutazioni attivo patrimoniale	0,00	0,00	0,00
Rettifiche di valore attività finanziaria	0,00	0,00	0,00
Disavanzo/Avanzo economico esercizio A-B -C -D	235.123,02	772.429,85	537.306,83

ALL. C
CONTO ECONOMICO

(previsto dall'articolo 21, comma 1)

VOCI DI ONERE/PROVENTO	VALORI ANNO 2017	VALORI ANNO 2018	DIFFERENZE
GESTIONE CORRENTE			
A) Proventi correnti			
1 Diritto Annuale	3.459.508,91	3.892.316,55	432.807,64
2 Diritti di Segreteria	1.182.654,23	1.191.736,12	9.081,89
3 Contributi trasferimenti e altre entrate	17.764,79	115.365,16	97.600,37
4 Proventi da gestione di beni e servizi	109.082,62	125.516,36	16.433,74
5 Variazione delle rimanenze	-11.514,61	-15.146,96	-3.632,35
Totale proventi correnti A	4.757.495,94	5.309.787,23	552.291,29
B) Oneri Correnti			
6 Personale	-1.475.679,95	-1.488.794,77	-13.114,82
a competenze al personale	-1.118.430,67	-1.102.953,56	15.477,11
b oneri sociali	-277.235,25	-266.472,16	10.763,09
c accantonamenti al T.F.R.	-78.103,92	-116.559,24	-38.455,32
d altri costi	-1.910,11	-2.809,81	-899,70
7 Funzionamento	-1.242.681,90	-1.192.512,55	50.169,35
a Prestazioni servizi	-531.757,95	-523.991,47	7.766,48
b godimento di beni di terzi	0,00	0,00	0,00
c Oneri diversi di gestione	-366.064,13	-337.499,40	28.564,73
d Quote associative	-279.041,01	-267.573,16	11.467,85
e Organi istituzionali	-65.818,81	-63.448,52	2.370,29
8 Interventi economici	-389.934,02	-803.813,06	-413.879,04
9 Ammortamenti e accantonamenti	-1.638.604,66	-1.771.932,81	-133.328,15
a Immob. immateriali	-102,20	0,00	102,20
b Immob. materiali	-104.412,57	-130.590,62	-26.178,05
c svalutazione crediti	-1.464.691,91	-1.549.742,09	-85.050,18
d fondi rischi e oneri	-69.397,98	-91.600,10	-22.202,12
Totale Oneri Correnti B	-4.746.900,53	-5.257.053,19	-510.152,66
Risultato della gestione corrente A-B	10.595,41	52.734,04	42.138,63
C) GESTIONE FINANZIARIA			
10 Proventi finanziari	6.627,09	5.898,67	-728,42
11 Oneri finanziari	-1.307,58	-1.174,04	133,54
Risultato della gestione finanziaria	5.319,51	4.724,63	-594,88
D) GESTIONE STRAORDINARIA			
12 Proventi straordinari	498.127,75	747.475,80	249.348,05
13 Oneri straordinari	-278.919,65	-32.504,62	246.415,03
Risultato della gestione straordinaria	219.208,10	714.971,18	495.763,08
E) RETTIFICHE DI VALORE DI ATTIVITA' FINANZIARIA			
14 Rivalutazioni attivo patrimoniale	0,00	0,00	0,00
15 Svalutazioni attivo patrimoniale	0,00	0,00	0,00
Differenza rettifiche attività finanziaria	0,00	0,00	0,00
Disavanzo/Avanzo economico esercizio A-B -C -D	235.123,02	772.429,85	537.306,83

CONTO ECONOMICO RICLASSIFICATO - Allegato 1 art. 2 comma 3 D.M. 27.3.2013

	ANNO 2017		ANNO 2018	
	Parziali	Totali	Parziali	Totali
A) VALORE DELLA PRODUZIONE				
1) Ricavi e proventi per attività istituzionale		4.642.163,14		5.149.852,67
a) contributo ordinario dello stato				
b) corrispettivi da contratto di servizio				
b1) con lo Stato				
b2) con le Regioni				
b3) con altri enti pubblici				
b4) con l'Unione Europea				
c) contributi in conto esercizio	0,00		65.800,00	
c1) contributi dallo Stato				
c2) contributi da Regione	0,00		0,00	
c3) contributi da altri enti pubblici	0,00		65.800,00	
c4) contributi dall'Unione Europea	0,00		0,00	
d) contributi da privati				
e) proventi fiscali e parafiscali	3.459.508,91		3.892.316,55	
f) ricavi per cessione di prodotti e prestazioni servizi	1.182.654,23		1.191.736,12	
2) variazione delle rimanenze dei prodotti in corso di lavorazione, semilavorati e finiti		-11.514,61		-15.146,96
3) variazioni dei lavori in corso su ordinazione		0,00		0,00
4) incremento di immobili per lavori interni				
5) altri ricavi e proventi		126.847,41		175.081,52
a) quota contributi in conto capitale imputate all'esercizio				
b) altri ricavi e proventi	126.847,41		175.081,52	
Totale valore della produzione (A)		4.757.495,94		5.309.787,23
B) COSTI DELLA PRODUZIONE				
6) per materie prime, sussidiarie, di consumo e di merci				
7) per servizi		-994.534,19		-1.397.148,07
a) erogazione di servizi istituzionali	-389.934,02		-803.813,06	
b) acquisizione di servizi	-538.781,36		-529.886,49	
c) consulenze, collaborazioni, altre prestazioni di lavoro	0,00		0,00	
d) compensi ad organi amministrazione e controllo	-65.818,81		-63.448,52	
8) per godimento di beni di terzi				
9) per il personale		-1.475.679,95		-1.488.794,77
a) salari e stipendi	-1.118.430,67		-1.102.953,56	
b) oneri sociali.	-277.235,25		-266.472,16	
c) trattamento di fine rapporto	-78.103,92		-116.559,24	
d) trattamento di quiescenza e simili				
e) altri costi	-1.910,11		-2.809,81	
10) ammortamenti e svalutazioni		-1.569.206,68		-1.680.332,71
a) ammortamento delle immobilizzazioni immateriali	-102,20		0,00	
b) ammortamento delle immobilizzazioni materiali	-104.412,57		-130.590,62	
c) altre svalutazioni delle immobilizzazioni				
d) svalutazione dei crediti compresi nell'attivo circolante e delle disposizioni liquide	-1.464.691,91		-1.549.742,09	
11) variazioni delle rimanenze e materie prime, sussidiarie, di consumo e merci				
12) accantonamento per rischi		-67.911,00		-62.936,10
13) altri accantonamenti		-1.486,98		-28.664,00
14) oneri diversi di gestione		-638.081,73		-599.177,54
a) oneri per provvedimenti di contenimento della spesa pubblica	-164.191,00		-164.191,00	
b) altri oneri diversi di gestione	-473.890,73		-434.986,54	
Totale costi (B)		-4.746.900,53		-5.257.053,19
DIFFERENZA FRA VALORE E COSTI DELLA PRODUZIONE (A-B)		10.595,41		52.734,04
C) PROVENTI E ONERI FINANZIARI				
15) proventi da partecipazioni, con separata indicazione di quelli relativi ad imprese controllate e collegate				
16) altri proventi finanziari		6.627,09		5.898,67
a) da crediti iscritti nelle immobilizzazioni, con separata indicazione di quelli da imprese controllate e collegate e di quelli da controllanti	0,00		0,00	
b) da titoli iscritti nelle immobilizzazioni che non costituiscono partecipazioni				
c) da titoli iscritti nell'attivo circolante che non costituiscono partecipazioni	6.627,09		5.898,67	
d) proventi diversi dai precedenti, con separata indicazione di quelli da imprese controllate e collegate e di quelli da controllanti				
17) interessi ed altri oneri finanziari		-1.307,58		-1.174,04
a) interessi passivi	0,00		0,00	
b) oneri per la copertura perdite di imprese controllate e collegate				
c) altri interessi ed oneri finanziari	-1.307,58		-1.174,04	
17 bis) utili e perdite su cambi				
Totale proventi ed oneri finanziari (15 + 16 - 17 + - 17 bis)		5.319,51		4.724,63
D) RETTIFICHE DI VALORE ATTIVITA' FINANZIARIE				
18) rivalutazioni				
a) di partecipazioni				
b) di immobilizzazioni finanziarie che non costituiscono partecipazioni				
c) di titoli iscritti nell'attivo circolante che non costituiscono partecipazioni				
19) svalutazioni		0,00		0,00
a) di partecipazioni	0,00		0,00	
b) di immobilizzazioni finanziarie che non costituiscono partecipazioni				
c) di titoli iscritti nell'attivo circolante che non costituiscono partecipazioni				
Totale delle rettifiche di valore (18 - 19)		0,00		0,00

	ANNO 2017		ANNO 2018	
E) PROVENTI ED ONERI STRAORDINARI				
20) proventi, con separata indicazione delle plusvalenze da alienazioni i cui ricavi non sono iscrivibili al n.5)		498.127,75		747.475,80
21) oneri, con separata indicazione delle minusvalenze da alienazioni i cui effetti contabili non sono iscrivibili al n. 14) e delle imposte relative ad esercizi precedenti		-278.919,65		-32.504,62
Totale delle partite straordinarie (20 - 21)		219.208,10		714.971,18
Risultato prima delle imposte		235.123,02		772.429,85
Imposte dell'esercizio, correnti, differite ed anticipate				
AVANZO (DISAVANZO) ECONOMICO DELL'ESERCIZIO		235.123,02		772.429,85


ALL D - STATO PATRIMONIALE AL 31/12/2018 (previsto dall'articolo 22, comma 1)

ATTIVO	Valori al 31/12/2017	Valori al 31/12/2018	Differenza
A) IMMOBILIZZAZIONI			
a) Immateriali			
Software	0,00	0,00	0,00
Licenze d'uso			
Diritti d'autore	0,00	0,00	0,00
Altre	0,00	0,00	0,00
Totale Immobilizz. Immateriali	0,00	0,00	0,00
b) Materiali			
Immobili	3.977.942,11	3.921.220,61	-56.721,50
Impianti	0,00	0,00	0,00
Attrezz. non informatiche	1.710,59	-0,00	-1.710,59
Attrezzature informatiche	9.235,95	3.467,11	-5.768,84
Arredi e mobili	20.550,55	12.874,68	-7.675,87
Automezzi	0,00	0,00	0,00
Biblioteca	0,00	0,00	0,00
Totale Immolizzaz. materiali	4.009.439,20	3.937.562,40	-71.876,80
c) Finanziarie			
Partecipazioni e quote	157.879,76	157.879,76	0,00
Altri investimenti mobiliari			
Prestiti ed anticipazioni attive	277.905,83	564.136,86	286.231,03
Totale Immob. finanziarie	435.785,59	722.016,62	286.231,03
TOTALE IMMOBILIZZAZIONI	4.445.224,79	4.659.579,02	214.354,23
B) ATTIVO CIRCOLANTE			
d) Rimanenze			
Rimanenze di magazzino	50.790,81	35.643,85	-15.146,96
Totale rimanenze	50.790,81	35.643,85	-15.146,96
e) Crediti di Funzionamento			
Crediti da diritto annuale	1.594.096,11	1.435.380,44	-158.715,67
Crediti v/organismi e istituzioni nazionali e comunitarie	222.251,54	45.514,73	-176.736,81
Crediti v/organismi del sistema camerale	52.909,29	58.709,29	5.800,00
Crediti v/clienti	131.384,83	130.467,00	-917,83
Crediti per servizi c/terzi	34.576,01	19.758,39	-14.817,62
Crediti diversi	117.016,81	103.062,64	-13.954,17
Erario c/iva	130,63	103,34	-27,29
Anticipi a fornitori	0,00	0,00	0,00
Totale crediti di funzionamento	2.152.365,22	1.792.995,83	-359.369,39
f) Disponibilita' Liquide			
Banca c/c	3.362.399,20	4.454.337,75	1.091.938,55
Depositi postali	0,00	0,00	0,00
Totale disponibilità liquide	3.362.399,20	4.454.337,75	1.091.938,55
TOTALE ATTIVO CIRCOLANTE	5.565.555,23	6.282.977,43	717.422,20
C) RATEI E RISCONTI ATTIVI			
Ratei attivi	0,00	0,00	0,00
Risconti attivi	1.454,02	1.454,13	0,11
TOTALE RATEI E RISCONTI ATTIVI	1.454,02	1.454,13	0,11
TOTALE ATTIVO	10.012.234,04	10.944.010,58	931.776,54
D) CONTI D'ORDINE	1.932.759,82	1.932.759,82	0,00
TOTALE GENERALE	11.944.993,86	12.876.770,40	931.776,54

ALL D - STATO PATRIMONIALE AL 31/12/2018 (previsto dall'articolo 22, comma 1)

PASSIVO	Valori al 31/12/2017	Valori al 31/12/2018	Differenza
A) PATRIMONIO NETTO			
Patrimonio netto esercizi precedenti	-3.325.832,19	-3.560.955,21	-235.123,02
Avanzo/Disavanzo economico esercizio	-235.123,02	-772.429,85	-537.306,83
Riserve da partecipazioni	-22.965,28	-22.965,28	0,00
Totale patrimonio netto	-3.583.920,49	-4.356.350,34	-772.429,85
B) DEBITI DI FINANZIAMENTO			
Mutui passivi	0,00	0,00	0,00
Prestiti ed anticipazioni passive	0,00	0,00	0,00
TOTALE DEBITI DI FINANZIAMENTO	0,00	0,00	0,00
C) TRATTAMENTO DI FINE RAPPORTO			
F.do Trattamento di fine rapporto	-1.666.190,26	-1.730.830,06	-64.639,80
TOT. F.DO TRATT. FINE RAPPORTO	-1.666.190,26	-1.730.830,06	-64.639,80
D) DEBITI DI FUNZIONAMENTO			
Debiti v fornitori	-341.520,33	-321.069,29	20.451,04
Debiti vsocietà e organismi del sistema camerale	-20.225,20	-31.633,23	-11.408,03
Debiti v organismi e istituzioni nazionali e comunitarie	-5.639,21	-26.938,26	-21.299,05
Debiti tributari e previdenziali	-6.098,47	-83.826,35	-77.727,88
Debiti v dipendenti	-390.047,81	-399.516,07	-9.468,26
Debiti v Organi Istituzionali	-53.819,96	-35.088,54	18.731,42
Debiti diversi	-435.722,51	-699.753,28	-264.030,77
Debiti per servizi cterzi	-70.143,27	-99.563,11	-29.419,84
Clients anticipi	0,00	0,00	0,00
TOTALE DEBITI DI FUNZIONAMENTO	-1.323.216,76	-1.697.388,13	-374.171,37
E) FONDI PER RISCHI E ONERI			
Fondo Imposte	-26.344,74	-17.224,74	9.120,00
Altri Fondi	-665.786,81	-598.018,88	67.767,93
TOT. F.DI PER RISCHI E ONERI	-692.131,55	-615.243,62	76.887,93
F) RATEI E RISCOINTI PASSIVI			
Ratei Passivi	0,00	0,00	0,00
Risconti Passivi	-2.746.774,98	-2.544.198,43	202.576,55
TOTALE RATEI E RISCOINTI PASSIVI	-2.746.774,98	-2.544.198,43	202.576,55
TOTALE PASSIVO	-6.428.313,55	-6.587.660,24	-159.346,69
TOTALE PASSIVO E PATRIM. NETTO	-10.012.234,04	-10.944.010,58	-931.776,54
G) CONTI D'ORDINE			
	-1.932.759,82	-1.932.759,82	0,00
TOTALE GENERALE	-11.944.993,86	-12.876.770,40	-931.776,54

Consuntivo - Art. 24
Anno 2018

	ORGANI ISTITUZIONALI E SEGRETERIA GENERALE (A)		SERVIZI DI SUPPORTO (B)		ANAGRAFE E SERVIZI DI REGOLAZIONE DEL MERCATO		STUDIO, FORMAZIONE, INFORMAZIONE E PROMOZIONE		TOTALE (A+B+C+D)		
	Budget Aggiornato	Consuntivo	Budget Aggiornato	Consuntivo	Budget Aggiornato	Consuntivo	Budget Aggiornato	Consuntivo	Budget Aggiornato	Consuntivo	
GESTIONE CORRENTE											
A) Proventi Correnti											
1 Diritto Annuale			3.045.365,00	3.178.909,13				798.313,78	713.407,42	3.843.678,78	3.892.316,55
310000 - Diritto Annuale			2.700.205,00	2.742.301,65						2.700.205,00	2.742.301,65
310001 - Restituzione Diritto Annuale			-500,00	-53,00						-500,00	-53,00
310006 - Sanzioni Diritto Annuale			339.615,00	420.278,22						339.615,00	420.278,22
310007 - Interessi Moratori Diritto Annuale			6.045,00	16.382,26						6.045,00	16.382,26
310008 - Diritto Annuale Incremento 20%							602.288,80	517.382,44		602.288,80	517.382,44
310009 - Diritto Annuale Incremento 20% - nota MISE 05122017							196.024,98	196.024,98		196.024,98	196.024,98
2 Diritti di Segreteria				0,00	1.111.000,00	1.182.483,12	8.000,00	9.253,00	1.119.000,00	1.191.736,12	
311000 - Diritti di Segreteria				0,00	942.000,00	994.873,43	8.000,00	9.253,00	950.000,00	1.004.126,43	
311001 - Diritti di Segreteria per Albo Imprese Artigiane					2.500,00	137,00			2.500,00	137,00	
311003 - Sanzioni amministrative				0,00	27.000,00	25.443,69			27.000,00	25.443,69	
311006 - Diritti di Segreteria Vini Doc						31,00				31,00	
311007 - DIRITTI SISTRI					20.000,00	19.285,00			20.000,00	19.285,00	
311008 - Diritti di segreteria Business Key CNS					120.000,00	142.713,00			120.000,00	142.713,00	
311106 - Restituzione diritti e tributi				0,00	-500,00	0,00			-500,00	0,00	
3 Contributi trasferimenti e altre entrate	40.100,00	37.701,62	6.500,00	11.229,54	300,00	634,00	219.196,50	65.800,00	266.096,50	115.365,16	
312013 - Rimborsi e recuperi diversi	100,00	72,16	6.500,00	11.229,54	300,00	634,00	100,00	0,00	7.000,00	11.935,70	
312022 - Entrate prog. cofin. F.do Perequat. Unioncamere				0,00			30.000,00	60.000,00	30.000,00	60.000,00	
312045 - Entrate prog. cofin. F.do Perequat. Unioncamere Regionale							5.800,00	5.800,00	5.800,00	5.800,00	
312049 - Contributi in conto investimenti	40.000,00	37.629,46							40.000,00	37.629,46	
312051 - Entrate progetto Inmedtour							183.296,50		183.296,50		
4 Proventi da gestione di beni e servizi				0,00	90.500,00	125.516,36	100,00	0,00	90.600,00	125.516,36	
313001 - Ricavi per Carnet Ata							100,00	0,00	100,00	0,00	
313004 - Ricavi per Verifiche Ispettive Uff. Metrico					13.000,00	15.307,00			13.000,00	15.307,00	
313005 - Ricavi per Analisi Vini Doc					6.000,00	5.780,36			6.000,00	5.780,36	
313007 - Ricavi per Concorsi a Premio					500,00	0,00			500,00	0,00	
313008 - Proventi Autorità di controllo - carciofo					1.000,00	604,44			1.000,00	604,44	
313012 - Proventi funzioni di controllo DOC					70.000,00	103.824,56			70.000,00	103.824,56	
5 Variazione delle rimanenze			0,00	-15.146,96					0,00	-15.146,96	
314000 - Rimanenze Iniziali			-51.000,00	-50.790,81					-51.000,00	-50.790,81	
314003 - Rimanenze Finali			51.000,00	35.643,85					51.000,00	35.643,85	
Totale proventi correnti A	40.100,00	37.701,62	3.051.865,00	3.174.991,71	1.201.800,00	1.308.633,48	1.025.610,28	788.460,42	5.319.375,28	5.309.787,23	
B) Oneri Correnti											
6 Personale	-544.780,00	-503.342,07	-234.767,00	-236.885,64	-708.247,00	-683.717,25	-66.200,00	-64.849,81	-1.553.994,00	-1.488.794,77	
a competenze al personale	-399.927,00	-373.854,71	-174.092,00	-174.909,63	-532.246,00	-505.922,92	-48.176,00	-48.266,30	-1.154.441,00	-1.102.953,56	
321000 - Retribuzione Ordinaria	-243.769,00	-243.382,33	-132.126,00	-132.943,63	-409.873,00	-383.549,92	-31.980,00	-32.070,30	-817.748,00	-791.946,18	
321003 - Retribuzione straordinaria	-5.018,00	-5.018,00	-3.137,00	-3.137,00	-10.037,00	-10.037,00	-627,00	-627,00	-18.819,00	-18.819,00	
321012 - Indennità Varie	-55.912,00	-55.912,00	-38.829,00	-38.829,00	-112.336,00	-112.336,00	-15.569,00	-15.569,00	-222.646,00	-222.646,00	
321014 - Retribuzione di posizione e risultato dirigenti	-95.228,00	-69.542,38				0,00		0,00	-95.228,00	-69.542,38	
b oneri sociali	-99.739,00	-89.778,97	-42.347,00	-44.061,79	-128.814,00	-122.074,51	-11.753,00	-10.556,89	-282.653,00	-266.472,16	
322000 - Oneri Previdenziali	-97.739,00	-89.771,22	-42.347,00	-44.061,79	-128.814,00	-122.074,51	-11.753,00	-10.556,89	-280.653,00	-266.464,41	
322004 - Oneri Previdenziali Assimilati	-2.000,00	-7,75							-2.000,00	-7,75	
c accantonamenti al T.F.R.	-43.214,00	-36.898,58	-18.328,00	-17.914,22	-47.187,00	-55.719,82	-6.271,00	-6.026,62	-115.000,00	-116.559,24	
323000 - Accantonamento T.F.R.	-43.214,00	-36.898,58	-18.328,00	-17.914,22	-47.187,00	-55.719,82	-6.271,00	-6.026,62	-115.000,00	-116.559,24	
d altri costi	-1.900,00	-2.809,81		0,00					-1.900,00	-2.809,81	
324003 - Spese Personale Distaccato	-400,00	0,00		0,00					-400,00	0,00	
324024 - Concorso spese pers. UPICA distaccato Min. Att. Produtt.	-1.500,00	-2.809,81		0,00					-1.500,00	-2.809,81	
7 Funzionamento	-833.157,57	-705.753,57	-111.097,57	-96.131,84	-448.099,23	-353.360,91	-41.105,52	-37.266,23	-1.433.459,88	-1.192.512,55	
a Prestazioni servizi	-173.220,95	-161.417,94	-78.506,81	-68.401,74	-307.488,61	-264.201,82	-32.897,63	-29.969,97	-592.114,00	-523.991,47	
325000 - Oneri Telefonici	-2.145,71	-1.732,15	-2.145,71	-1.732,15	-3.576,18	-2.886,91	-238,41	-192,46	-8.106,00	-6.543,67	
325003 - Spese consumo acqua	-1.383,09	-1.197,52	-1.383,09	-1.197,52	-2.305,15	-1.995,86	-153,68	-133,06	-5.225,00	-4.523,95	



	ORGANI ISTITUZIONALI E SEGRETERIA GENERALE (A)		SERVIZI DI SUPPORTO (B)		ANAGRAFE E SERVIZI DI REGOLAZIONE DEL MERCATO		STUDIO, FORMAZIONE, INFORMAZIONE E PROMOZIONE		TOTALE (A+B+C+D)	
	Budget Aggiornato	Consuntivo	Budget Aggiornato	Consuntivo	Budget Aggiornato	Consuntivo	Budget Aggiornato	Consuntivo	Budget Aggiornato	Consuntivo
325004 - Spese energia elettrica	-7.141,36	-8.232,01	-2.596,86	-2.993,46	-8.634,55	-9.953,25	-1.731,24	-1.995,64	-20.104,00	-23.174,35
325006 - Oneri Riscaldamento e Condizionamento	-5.264,37	-3.949,27	-1.914,32	-1.436,10	-6.365,10	-4.775,03	-1.276,21	-957,40	-14.820,00	-11.117,80
325010 - Oneri Pulizie Locali	-17.291,43	-11.404,14	-6.287,79	-4.146,96	-20.906,91	-13.788,64	-4.191,86	-2.764,64	-48.678,00	-32.104,38
325013 - Oneri per Servizi di Vigilanza	-7.104,41	-6.346,99	-2.583,42	-2.308,00	-8.589,88	-7.674,09	-1.722,28	-1.538,66	-20.000,00	-17.867,74
325020 - Oneri per Manutenzione Ordinaria	-2.860,24	-887,32	-1.040,09	-322,66	-3.458,29	-1.072,85	-693,39	-215,11	-8.052,00	-2.497,95
325023 - Oneri per Manutenzione Ordinaria Immobili	-8.262,79	-4.045,32	-3.004,65	-1.471,02	-9.990,46	-4.891,16	-2.003,10	-980,68	-23.261,00	-11.388,18
325030 - Oneri per assicurazioni	-2.514,71	-1.895,00	-2.514,71	-1.895,00	-4.191,18	-3.158,33	-279,41	-210,56	-9.500,00	-7.158,89
325040 - Oneri per servizi in outsourcing	-2.726,47	-2.625,92	-2.726,47	-2.625,92	-63.644,12	-57.968,32	-302,94	-291,77	-69.400,00	-63.511,94
325043 - Oneri Legali	-17.000,00	-17.000,00		0,00		0,00			-17.000,00	-17.000,00
325050 - Spese Automazione Servizi	-67.314,10	-69.206,35	-24.477,86	-25.165,95	-81.388,87	-83.676,77	-16.318,57	-16.777,30	-189.499,40	-194.826,36
325051 - Oneri di Rappresentanza	-60,00	0,00							-60,00	0,00
325053 - Oneri postali e di Recapito	-1.323,53	-617,24	-1.323,53	-617,24	-2.205,88	-1.028,73	-147,06	-68,58	-5.000,00	-2.331,79
325056 - Oneri per la Riscossione di Entrate	-9.873,53	-6.971,15	-9.873,53	-6.971,15	-16.455,88	-11.618,58	-1.097,06	-774,57	-37.300,00	-26.335,45
325059 - Oneri per mezzi di Trasporto	-197,47	-170,03	-197,47	-170,03	-329,12	-283,38	-21,94	-18,89	-746,00	-642,33
325068 - Oneri vari di funzionamento	-3.545,81	-4.293,03	-1.289,39	-1.561,10	-4.287,21	-5.190,66	-859,59	-1.040,73	-9.982,00	-12.085,52
325074 - Spese funzionam. commis. vini doc				0,00	-2.700,00	-1.588,76			-2.700,00	-1.588,76
325076 - Spese analisi campioni vini doc					-8.000,00	-6.079,75			-8.000,00	-6.079,75
325078 - IndennitàRimborsi spese per Missioni	-4.064,00	-7.041,31	-2.000,00	15,70	-5.500,00	-3.677,66	-400,00	-476,23	-11.964,00	-11.179,50
325079 - Buoni Pasto	-9.622,06	-10.849,34	-9.622,06	-10.849,34	-16.036,76	-18.082,24	-1.069,12	-1.205,48	-36.350,00	-40.986,40
325080 - Spese per la Formazione del Personale	-1.588,24	-1.016,21	-1.588,24	-1.016,21	-2.647,06	-1.693,68	-176,47	-112,91	-6.000,00	-3.839,00
325082 - Spese di Funzionamento SISTRI					-1.500,60	-1.500,60			-1.500,60	-1.500,60
325083 - ONERI FUNZIONI DI CONTROLLO DOC					-30.396,00	-17.203,30			-30.396,00	-17.203,30
325086 - Oneri funzionamento Att. Comm.					-1.000,00	-95,00		0,00	-1.000,00	-95,00
325088 - Oneri Autorità di controllo - carciofo					-50,00	-1.088,86			-50,00	-1.088,86
325089 - Oneri di Conciliazione					-100,00	0,00			-100,00	0,00
325090 - Oneri tenuta conto corrente	-1.937,65	-1.937,65	-1.937,65	-1.937,65	-3.229,41	-3.229,41	-215,29	-215,29	-7.320,00	-7.320,00
b godimento di beni di terzi				0,00						0,00
c Oneri diversi di gestione	-221.795,74	-213.313,95	-32.590,76	-27.730,10	-140.610,62	-89.159,10	-8.207,89	-7.296,25	-403.205,00	-337.499,40
327000 - Oneri per Acquisto Libri e Quotidiani	-264,71	-175,24	-264,71	-175,24	-441,18	-292,06	-29,41	-19,47	-1.000,00	-662,00
327006 - Oneri per Acquisto Cancelleria	-2.647,06	-2.553,73	-2.647,06	-2.553,73	-4.411,76	-4.256,22	-294,12	-283,75	-10.000,00	-9.647,44
327017 - Imposte e tasse	-14.208,83	-13.134,18	-5.166,85	-4.776,07	-17.179,76	-15.880,42	-3.444,56	-3.184,04	-40.000,00	-36.974,72
327020 - Irap Anno in Corso Assimilati	-3.000,00	-846,17							-3.000,00	-846,17
327021 - Irap Anno in Corso	-33.355,00	-31.933,48	-14.451,00	-15.665,06	-44.440,00	-47.188,87	-4.011,00	-3.755,64	-96.257,00	-98.543,05
327023 - Irap Anno in Corso - rinnovo contrattuale	-2.767,00		-1.199,00		-2.701,00		-333,00		-7.000,00	
327028 - Spese funzionamento D.Lgs. 812008	-862,15	-480,15	-8.862,15	-4.560,03	-1.436,91	-800,25	-95,79	-53,35	-11.257,00	-5.893,78
327033 - Arrotondamenti Attivi				0,03		0,01				0,04
327036 - Arrotondamenti Passivi				0,00		-1,28				-1,28
327050 - Oneri acquisto Business Key CNS					-70.000,00	-20.740,00			-70.000,00	-20.740,00
327061 - Taglia spese Stato Art. 61 Legge 1332008	-5.914,00	-5.914,00							-5.914,00	-5.914,00
327062 - Taglia spese Stato Art. art. 6 Legge 782010	-14.888,00	-14.888,00							-14.888,00	-14.888,00
327063 - ONERI DIVERSI DI GESTIONE L.1352012	-143.389,00	-143.389,00							-143.389,00	-143.389,00
327064 - Oneri notifica sanzioni	-500,00		0,00	0,00	0,00		0,00		-500,00	0,00
d Quote associative	-286.626,88	-267.573,16		0,00					-286.626,88	-267.573,16
328000 - Partecipazione Fondo Perequativo	-64.000,00	-63.133,84							-64.000,00	-63.133,84
328001 - Quote associative	-51.360,00	-35.486,00		0,00					-51.360,00	-35.486,00
328003 - Contributo Ordinario Unioncamere	-69.246,88	-67.178,80							-69.246,88	-67.178,80
328005 - Quote associative Cciaa estere e italiane all'estero	-2.020,00	-2.020,00		0,00					-2.020,00	-2.020,00
328006 - Quote associative Unione Regionale	-100.000,00	-99.754,52							-100.000,00	-99.754,52
e Organi istituzionali	-151.514,00	-63.448,52		0,00					-151.514,00	-63.448,52
329001 - Compensi Ind. e rimborsi Consiglio	-2.000,00	0,00		0,00					-2.000,00	0,00
329002 - Gettoni Consiglio	-15.740,00	-61,79							-15.740,00	-61,79
329003 - Compensi Giunta	-18.070,00	0,00		0,00					-18.070,00	0,00
329004 - Gettoni e rimborsi Giunta	-8.000,00	-123,58							-8.000,00	-123,58
329009 - Compensi Ind. e rimborsi Collegio dei Revisori	-30.754,00	-33.020,78		0,00					-30.754,00	-33.020,78
329010 - Compenso Presidente	-37.650,00	0,00							-37.650,00	0,00
329011 - Missioni Presidente	-7.300,00	-7.241,42							-7.300,00	-7.241,42




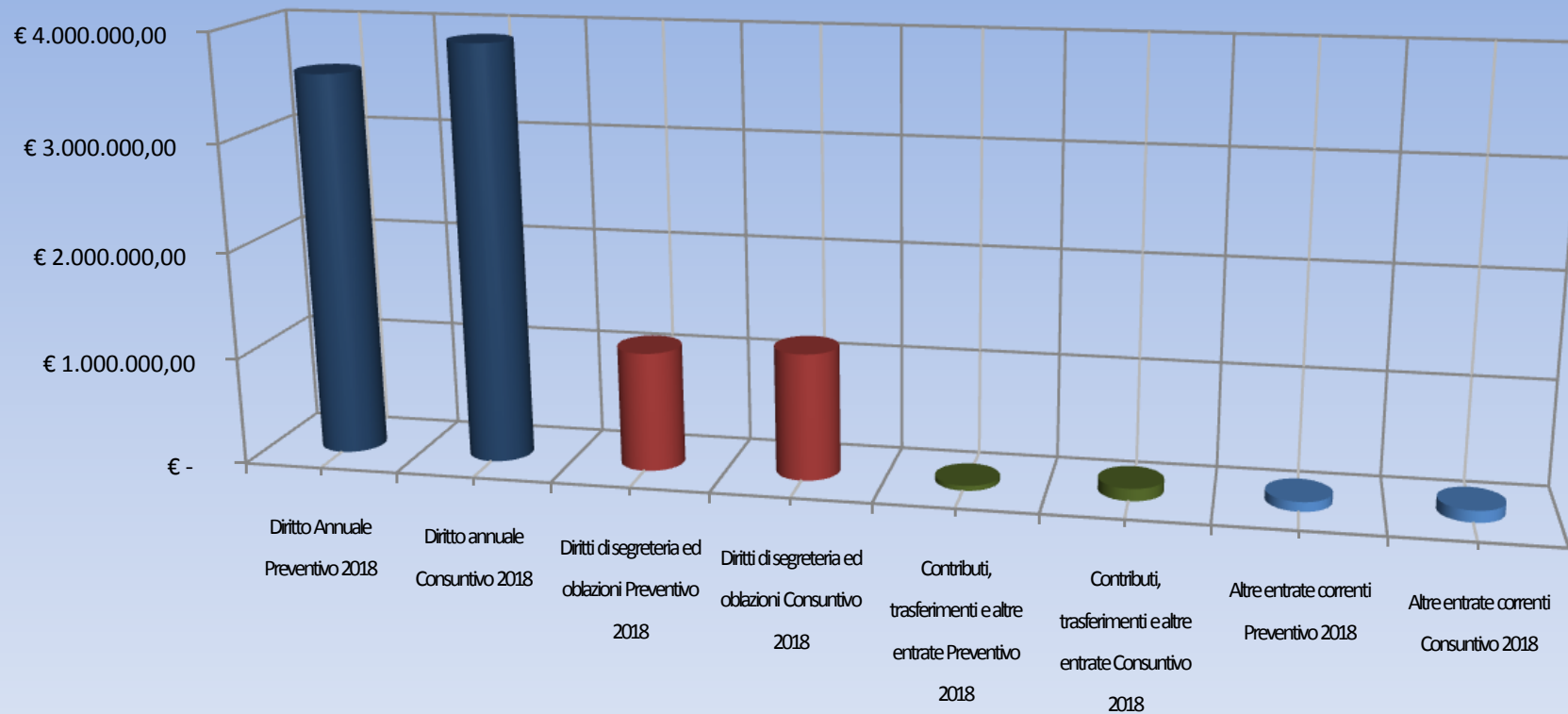
	ORGANI ISTITUZIONALI E SEGRETERIA GENERALE (A)		SERVIZI DI SUPPORTO (B)		ANAGRAFE E SERVIZI DI REGOLAZIONE DEL MERCATO		STUDIO, FORMAZIONE, INFORMAZIONE E PROMOZIONE		TOTALE (A+B+C+D)	
	Budget Aggiornato	Consuntivo	Budget Aggiornato	Consuntivo	Budget Aggiornato	Consuntivo	Budget Aggiornato	Consuntivo	Budget Aggiornato	Consuntivo
329012 - Compensi Ind. e rimborsi Componenti Commissioni	-2.000,00	-617,77							-2.000,00	-617,77
329015 - Compensi Ind. e rimborsi Nucleo valutazione	-20.000,00	-14.793,18		0,00					-20.000,00	-14.793,18
329021 - Compensi commissione vini doc	-10.000,00	-7.590,00							-10.000,00	-7.590,00
8 Interventi economici		0,00		0,00			-1.008.118,08	-803.813,06	-1.008.118,08	-803.813,06
330000 - Iniziative di promozione				0,00			-48.500,00	-48.172,04	-48.500,00	-48.172,04
330010 - Punto Impresa Digitale							-127.948,13	-111.339,34	-127.948,13	-111.339,34
330015 - Servizi di orientamento al lavoro e alle professioni							-86.548,47	-61.104,53	-86.548,47	-61.104,53
330020 - Contributo per Iniziative Az. Spec. ISFORES							-270.000,00	-270.000,00	-270.000,00	-270.000,00
330030 - Punto Impresa Digitale progettualità 2017							-118.766,34	-116.333,00	-118.766,34	-116.333,00
330040 - Servizi orientamento lavoro e professioni progettualità 2017							-77.258,64	-71.064,15	-77.258,64	-71.064,15
330051 - Progetto Inmedtour							-183.296,50		-183.296,50	
330100 - Interventi a valere sul F.do Perequativo Unioncamere				0,00			-30.000,00	-60.000,00	-30.000,00	-60.000,00
330105 - Interventi a valere sul F.do Perequativo Unioncamere Regionale							-5.800,00	-5.800,00	-5.800,00	-5.800,00
330130 - Contributo per Iniziative PromoBrindisi							-60.000,00	-60.000,00	-60.000,00	-60.000,00
9 Ammortamenti e accantonamenti	-153.864,00	-193.526,72	-1.207.251,00	-1.382.406,06			-243.292,00	-196.000,03	-1.604.407,00	-1.771.932,81
a Immob. immateriali		0,00		0,00						0,00
b Immob. materiali	-153.864,00	-130.590,62		0,00					-153.864,00	-130.590,62
341000 - Amm.to Fabbricati	-69.784,00	-69.930,15		0,00					-69.784,00	-69.930,15
341012 - Amm.to Mobili	-8.854,00	-7.675,87		0,00					-8.854,00	-7.675,87
341017 - Amm.to macch. Apparecch. Attrezzatura varia	-9.000,00	-1.710,59		0,00					-9.000,00	-1.710,59
341021 - Amm.to Mach. Ufficio Elettrom.Elettron e Calcolatrici	-26.226,00	-8.763,84		0,00					-26.226,00	-8.763,84
341032 - Amm.to beni Laboratorio Analisi chimiche per il settore agricolo e agr	-40.000,00	-42.510,17		0,00					-40.000,00	-42.510,17
c svalutazione crediti		0,00	-1.207.251,00	-1.353.742,06			-243.292,00	-196.000,03	-1.450.543,00	-1.549.742,09
342000 - Accantonamento Fondo Svalutazione Crediti			-1.207.251,00	-1.353.742,06					-1.207.251,00	-1.353.742,06
342002 - Accantonamento Fondo Svalutazione Crediti maggiorazione Incremento 20%							-243.292,00	-196.000,03	-243.292,00	-196.000,03
d fondi rischi e oneri		-62.936,10		-28.664,00						-91.600,10
343003 - Accantonamento fondo rischi		-62.936,10								-62.936,10
343009 - Altri accantonamenti				-28.664,00						-28.664,00
Totale Oneri Correnti B	-1.531.801,57	-1.402.622,36	-1.553.115,57	-1.715.423,54	-1.156.346,23	-1.037.078,16	-1.358.715,60	-1.101.929,13	-5.599.978,96	-5.257.053,19
Risultato della gestione corrente A-B	-1.491.701,57	-1.364.920,74	1.498.749,43	1.459.568,17	45.453,77	271.555,32	-333.105,32	-313.468,71	-280.603,68	52.734,04
C) GESTIONE FINANZIARIA										
10 Proventi finanziari	1.740,00	1.739,52	1.313,00	1.341,15	3.019,00	2.818,00		0,00	6.072,00	5.898,67
350001 - Interessi attivi cc tesoreria				21,15						21,15
350004 - Interessi su prestiti al personale	1.740,00	1.739,52	1.313,00	1.320,00	3.019,00	2.818,00		0,00	6.072,00	5.877,52
11 Oneri finanziari		0,00	-2.000,00	-1.174,04		0,00			-2.000,00	-1.174,04
351001 - Oneri finanziari		0,00	-2.000,00	-1.174,04		0,00			-2.000,00	-1.174,04
Risultato della gestione finanziaria	1.740,00	1.739,52	-687,00	167,11	3.019,00	2.818,00		0,00	4.072,00	4.724,63
12 Proventi straordinari		0,00	139.706,39	747.424,24		0,00		51,56	139.706,39	747.475,80
360006 - Sopravvenienze Attive		0,00	139.706,39	450.954,46		0,00		51,56	139.706,39	451.006,02
360008 - Sopravvenienze attive da Diritto Annuale anni precedenti				60.053,35						60.053,35
360009 - Sopravvenienze attive da Sanzioni Diritto Annuale Anni Precedenti				236.416,22						236.416,22
360010 - Sopravvenienze attive da Interessi Diritto Annuale anni precedenti				0,21						0,21
13 Oneri straordinari	-3.308,00	-3.498,25	-12.814,10	-22.242,27	-6.722,00	-6.375,41	-543,00	-388,69	-23.387,10	-32.504,62
361003 - Sopravvenienze Passive	-3.308,00	-3.498,25	-12.814,10	-9.951,46	-6.722,00	-6.375,41	-543,00	-388,69	-23.387,10	-20.213,81
361005 - Sopravvenienze passive da Diritto Annuale anni precedenti				-587,89						-587,89
361006 - Sopravvenienze passive da Sanzioni Diritto Annuale anni precedenti				-11.702,85						-11.702,85



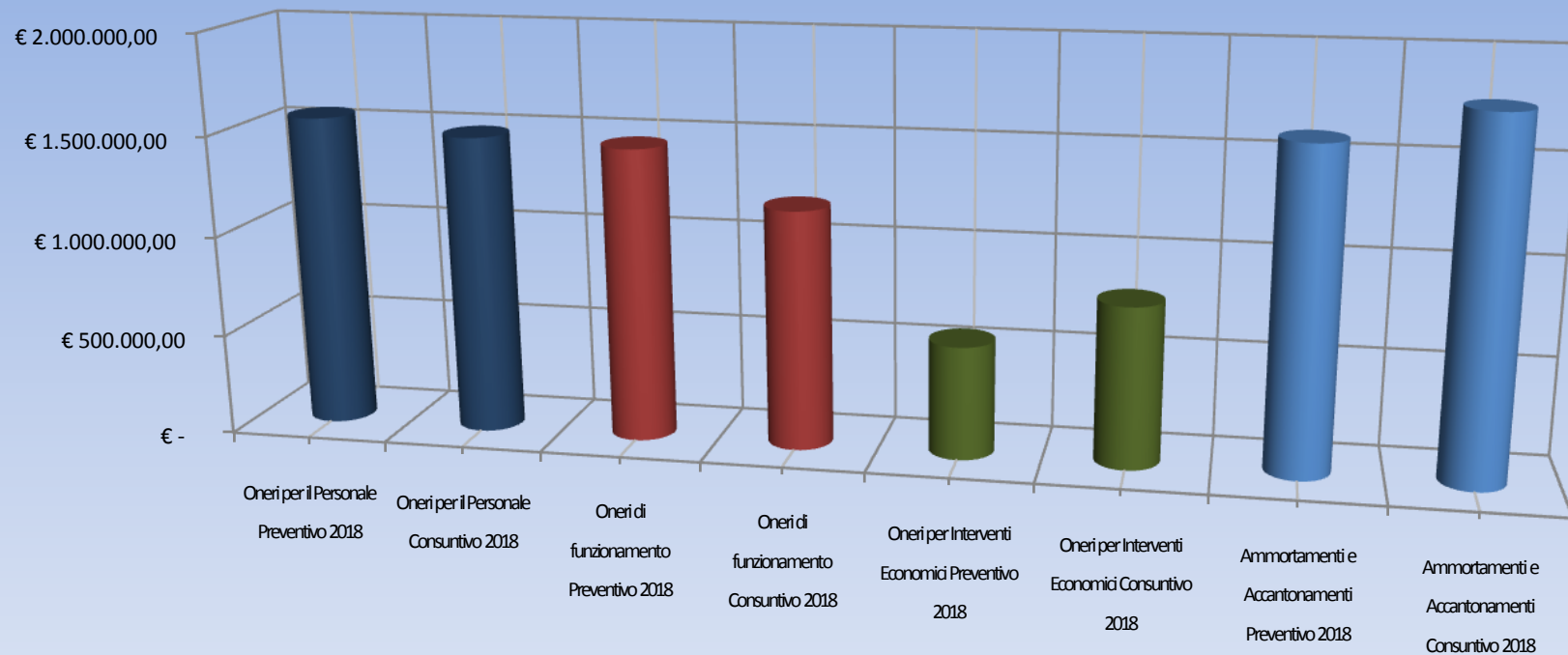
	ORGANI ISTITUZIONALI E SEGRETERIA GENERALE (A)		SERVIZI DI SUPPORTO (B)		ANAGRAFE E SERVIZI DI REGOLAZIONE DEL MERCATO		STUDIO, FORMAZIONE, INFORMAZIONE E PROMOZIONE		TOTALE (A+B+C+D)	
	Budget Aggiornato	Consuntivo	Budget Aggiornato	Consuntivo	Budget Aggiornato	Consuntivo	Budget Aggiornato	Consuntivo	Budget Aggiornato	Consuntivo
361007 - Sopravvenienze passive da Interessi Diritto Annuale anni precedenti				-0,07						-0,07
Risultato della gestione straordinaria	-3.308,00	-3.498,25	126.892,29	725.181,97	-6.722,00	-6.375,41	-543,00	-337,13	116.319,29	714.971,18
14 Rivalutazioni attivo patrimoniale										0,00
15 Svalutazioni attivo patrimoniale		0,00								0,00
Differenza rettifiche attività finanziaria		0,00								0,00
Disavanzo/Avanzo economico esercizio A-B -C -D	-1.493.269,57	-1.366.679,47	1.624.954,72	2.184.917,25	41.750,77	267.997,90	-333.648,32	-313.805,84	-160.212,39	772.429,85
E Immobilizzazioni Immateriali				0,00				0,00		0,00
Software				0,00						0,00
Licenze d' uso										
Diritti d'autore				0,00				0,00		0,00
Altre										
F Immobilizzazioni Materiali	8.262,79	3.466,95	703.004,65	50.214,53	9.990,46	4.191,86	2.003,10	840,47	723.261,00	58.713,82
Immobilii	8.262,79	3.466,95	553.004,65	47.219,53	9.990,46	4.191,86	2.003,10	840,47	573.261,00	55.718,82
111007 - Manutenzioni straordinarie su fabbricati	8.262,79	3.466,95	3.004,65	1.260,71	9.990,46	4.191,86	2.003,10	840,47	23.261,00	9.760,00
111008 - Immobilizzazioni in corso ed acconti			550.000,00	45.958,82					550.000,00	45.958,82
Impianti				0,00						0,00
Attrezz. non informatiche										
Attrezzature informatiche			90.000,00	2.995,00					90.000,00	2.995,00
111300 - Macchine d'ufficio elettrom.elettroniche e calcolat.			90.000,00	2.995,00					90.000,00	2.995,00
Arredi e mobili			60.000,00	0,00					60.000,00	0,00
111400 - Mobili			60.000,00	0,00					60.000,00	0,00
Automezzi										
Biblioteca										
G Immobilizzazioni Finanziarie		0,00		0,00						0,00
Partecipazioni e quote		0,00		0,00						0,00
Altri investimenti mobiliari										
Prestiti ed anticipazioni attive										
TOTALE IMMOBILIZZAZIONI	8.262,79	3.466,95	703.004,65	50.214,53	9.990,46	4.191,86	2.003,10	840,47	723.261,00	58.713,82

Consuntivo - Art. 24
Anno 2018

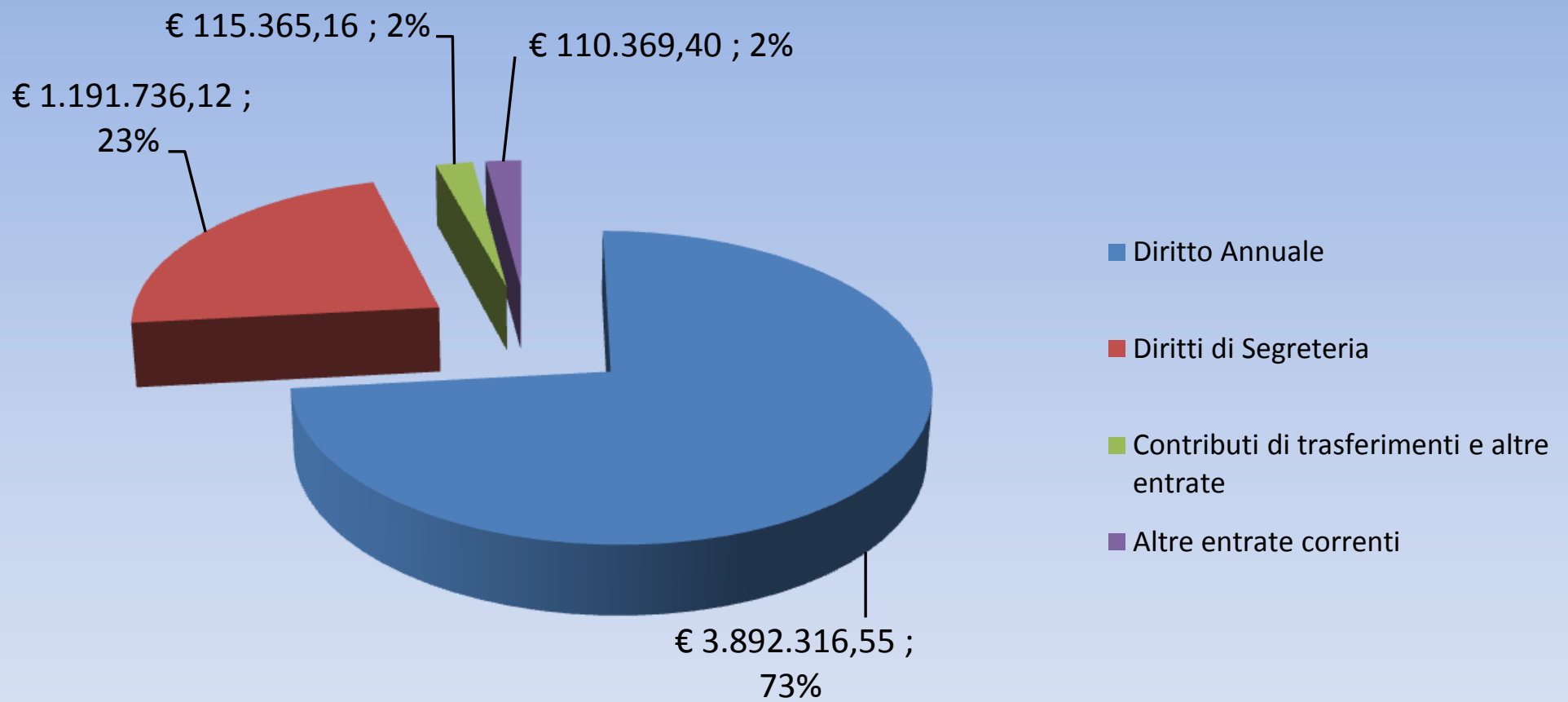
	ORGANI ISTITUZIONALI E SEGRETERIA GENERALE (A)		SERVIZI DI SUPPORTO (B)		ANAGRAFE E SERVIZI DI REGOLAZIONE DEL		STUDIO, FORMAZIONE, INFORMAZIONE E		TOTALE (A+B+C+D)	
	Budget Aggiornato	Consuntivo	Budget Aggiornato	Consuntivo	Budget Aggiornato	Consuntivo	Budget Aggiornato	Consuntivo	Budget Aggiornato	Consuntivo
GESTIONE CORRENTE										
A) Proventi Correnti										
1 Diritto Annuale			3.045.365,00	3.178.909,13			798.313,78	713.407,42	3.843.678,78	3.892.316,55
2 Diritti di Segreteria				0,00	1.111.000,00	1.182.483,12	8.000,00	9.253,00	1.119.000,00	1.191.736,12
3 Contributi trasferimenti e altre entrate	40.100,00	37.701,62	6.500,00	11.229,54	300,00	634,00	219.196,50	65.800,00	266.096,50	115.365,16
4 Proventi da gestione di beni e servizi				0,00	90.500,00	125.516,36	100,00	0,00	90.600,00	125.516,36
5 Variazione delle rimanenze			0,00	-15.146,96					0,00	-15.146,96
Totale proventi correnti A	40.100,00	37.701,62	3.051.865,00	3.174.991,71	1.201.800,00	1.308.633,48	1.025.610,28	788.460,42	5.319.375,28	5.309.787,23
B) Oneri Correnti										
6 Personale	-544.780,00	-503.342,07	-234.767,00	-236.885,64	-708.247,00	-683.717,25	-66.200,00	-64.849,81	-1.553.994,00	-1.488.794,77
7 Funzionamento	-833.157,57	-705.753,57	-111.097,57	-96.131,84	-448.099,23	-353.360,91	-41.105,52	-37.266,23	-1.433.459,88	-1.192.512,55
8 Interventi economici		0,00		0,00			-1.008.118,08	-803.813,06	-1.008.118,08	-803.813,06
9 Ammortamenti e accantonamenti	-153.864,00	-193.526,72	-1.207.251,00	-1.382.406,06			-243.292,00	-196.000,03	-1.604.407,00	-1.771.932,81
Totale Oneri Correnti B	-1.531.801,57	-1.402.622,36	-1.553.115,57	-1.715.423,54	-1.156.346,23	-1.037.078,16	-1.358.715,60	-1.101.929,13	-5.599.978,96	-5.257.053,19
Risultato della gestione corrente A-B	-1.491.701,57	-1.364.920,74	1.498.749,43	1.459.568,17	45.453,77	271.555,32	-333.105,32	-313.468,71	-280.603,68	52.734,04
C) GESTIONE FINANZIARIA										
10 Proventi finanziari	1.740,00	1.739,52	1.313,00	1.341,15	3.019,00	2.818,00		0,00	6.072,00	5.898,67
11 Oneri finanziari		0,00	-2.000,00	-1.174,04		0,00			-2.000,00	-1.174,04
Risultato della gestione finanziaria	1.740,00	1.739,52	-687,00	167,11	3.019,00	2.818,00		0,00	4.072,00	4.724,63
12 Proventi straordinari		0,00	139.706,39	747.424,24		0,00		51,56	139.706,39	747.475,80
13 Oneri straordinari	-3.308,00	-3.498,25	-12.814,10	-22.242,27	-6.722,00	-6.375,41	-543,00	-388,69	-23.387,10	-32.504,62
Risultato della gestione straordinaria	-3.308,00	-3.498,25	126.892,29	725.181,97	-6.722,00	-6.375,41	-543,00	-337,13	116.319,29	714.971,18
14 Rivalutazioni attivo patrimoniale										0,00
15 Svalutazioni attivo patrimoniale		0,00								0,00
Differenza rettifiche attività finanziaria		0,00								0,00
DisavanzoAvanzo economico esercizio A-B -C -D	-1.493.269,57	-1.366.679,47	1.624.954,72	2.184.917,25	41.750,77	267.997,90	-333.648,32	-313.805,84	-160.212,39	772.429,85
E Immobilizzazioni Immateriali				0,00				0,00		0,00
F Immobilizzazioni Materiali	8.262,79	3.466,95	703.004,65	50.214,53	9.990,46	4.191,86	2.003,10	840,47	723.261,00	58.713,82
G Immobilizzazioni Finanziarie		0,00		0,00						0,00
TOTALE IMMOBILIZZAZIONI	8.262,79	3.466,95	703.004,65	50.214,53	9.990,46	4.191,86	2.003,10	840,47	723.261,00	58.713,82



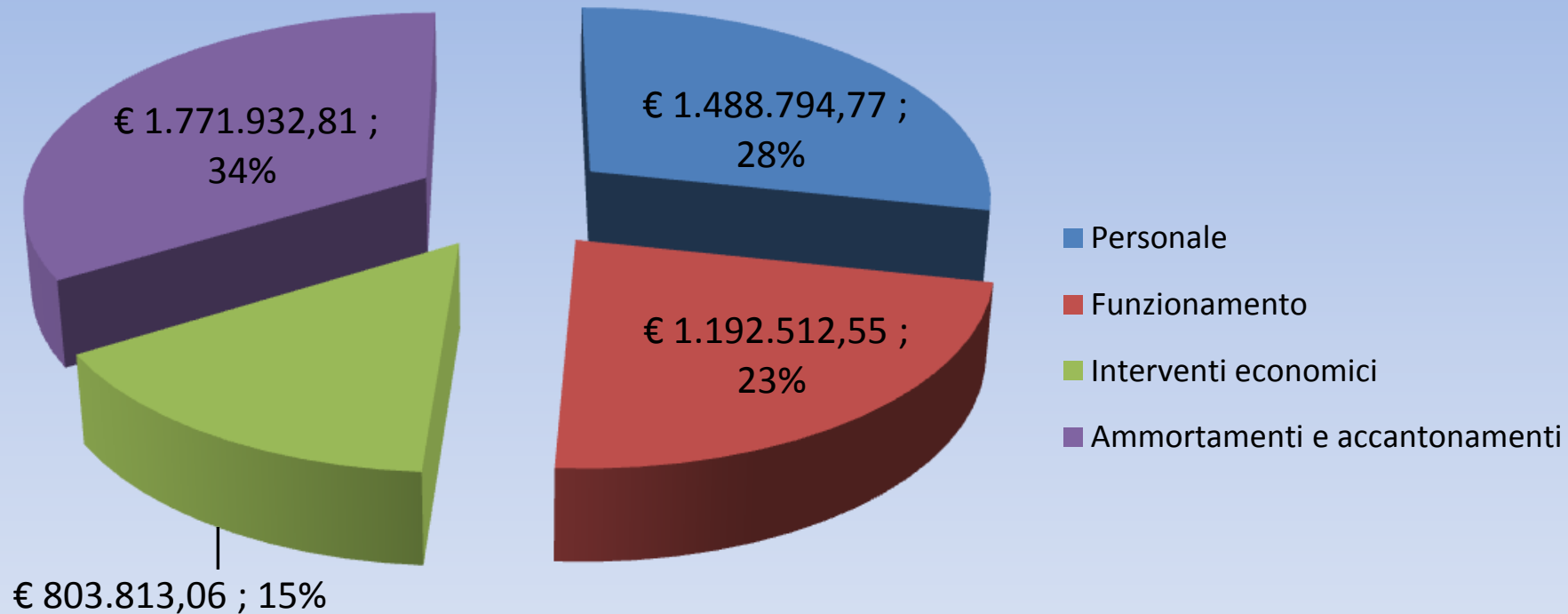
ANDAMENTO DEI PROVENTI CORRENTI RISPETTO AL PREVENTIVO 2018



ANDAMENTO DEGLI ONERI CORRENTI RISPETTO AL PREVENTIVO 2018



COMPOSIZIONE PROVENTI CORRENTI 2018



COMPOSIZIONE ONERI CORRENTI 2018

ALLEGATO SUB A) - VARIAZIONE PROVVEDIMENTI ASSUNTI 2018

Conto	Descrizione conto	Prov. num.	Provvedimento descrizione	Disp. su provv.to
111008	Immobilizzazioni in corso ed acconti	47	Ing Cesare Argentieri - Realizzazione della nuova Sede Camerale - Nomina Direttore dei lavori e Coordinatore della sicurezza in fase esecutiva - Piano investimenti 2019	€ 41.370,26
111008	Immobilizzazioni in corso ed acconti	48	Infocamere - Realizzazione nuova sede Camerale - Affidamento servizio allaccio ad ICR rete e trasferimento linee TD - CUP D86J1600086 - Piano degli investimenti 2019	€ 30.652,50
111008	Immobilizzazioni in corso ed acconti	49	INFOCAMERE cablaggio strutturato nuova sede - Piano degli investimenti 2019	€ 6.222,00
111008	Immobilizzazioni in corso ed acconti	50	Ing. Sergio Rini - Realizzazione nuova sede Camerale nomina supporto al RUP - CUP D86J16000860005 - CIG Z631DC1757 - Piano degli investimenti 2019	€ 3.410,15
111008	Immobilizzazioni in corso ed acconti	60	Lavori per realizzazione nuova sede camerale Cittadella della Ricerca km 706+000 Strada Statale 7 Appia - Costituzione della Commissione giudicatrice di cui all'art. 77 del D.Lgs. 5 - Economie su provvedimento	€ 949,07
325010	Oneri per pulizie locali	15	Omnia Service Soc.Coop.: servizio di pulizia delle sedi camerali per il periodo anno 2018 - Affidamento tramite il Mercato Elettronico della Pubblica Amministrazione - CIG Z9320E38E - Economie su provvedimento	€ 968,84
325013	Oneri per servizio di vigilanza	46	F.I. Services s.r.l. Brindisi - Affidamento servizio di portierato della sede Camerale anno 2018 - CIG Z5E20C61B4 - Economie su provvedimento	€ 455,68
325020	Oneri per manutenzione ordinaria	23	Organizzazione Aprile - Servizio di noleggio affrancatrice - Integrazione rateo 2018 - CIG Z071D53CFF - Economie su provvedimento	€ 183,00
325040	Oneri per servizi in outsourcing	29	IC Outsourcing S.c.r.l. - Gestione dei servizi archivistici per l'anno 2018 - Economie su provvedimento	€ 379,84
325040	Oneri per servizi in outsourcing	107	TecnoServiceCamere S.C.p.A. - Fornitura del servizio di gestione integrata Global Service - Economie su provvedimento	€ 5.498,77
325040	Oneri per servizi in outsourcing	108	TecnoServiceCamere S.C.p.A. - Fornitura del servizio di gestione integrata Global Service - Variazione ed utilizzo del budget direzionale 2018 ai sensi degli artt. 12 e 13 del D.P.R. 254/2005 - CIG	€ 9,41
325050	Spese automazione e servizi	2	Infocamere S.C.p.A. Affidamento servizio Sistema di Vigilanza del Mercato Vimer anno 2018 - economie su provvedimento	€ 244,06
325050	Spese automazione e servizi	62	Servizio Fatturazione elettronica PA e B2B - Infocamere S.C.p.A. - CIG Z7D22A9245 Economie su provvedimento	€ 0,08
325050	Spese automazione e servizi	101	CONSUMI II^ TRIMESTRE 2018 - INFOCAMERE- Economie su provvedimento	€ 795,60
325053	Oneri di postali e di recapito	8	Nexive S.c.a.r.l. - Affidamento servizi postali e di recapito anno 2018 tramite trattativa diretta MePA - Economie su provvedimento	€ 2.676,96
325068	Oneri vari di funzionamento	261	Piano di vigilanza del mercato, settore sicurezza prodotti - liquidazione delle spese di laboratorio per analisi documentale e prove fisiche su campioni di giocattoli - Economie su provvedimento	€ 206,12
325074	Spese funzionam. commis. vini doc	39	Tavoni Air Freight - Spese di spedizione campioni di vini DOC per analisi anno 2018 - CIG Z102231482 - Economie su provvedimento	€ 995,93
325076	Spese analisi campioni vini doc	52	Unione Italiana Vini - Analisi vini doc anno 2018 - CIG ZF32224410 - Economie su provvedimento	€ 1.420,25
327028	Spese funzionamento D.Lgs. 81/2008	151	Water Store s.n.c. - Affidamento n. 12 forniture di boccioni di acqua e bicchieri, tramite MEPA - CIG ZC423D107B - Economie su provvedimento	€ 340,38
TOTALE				€ 96.778,90

ALLEGATO SUB B - SGRAVI

2009/537	2009/538	2009/539			2009/540			2009/541			2009/542			2009/543			2010/514 (contabilizzare diritto annuale, sanzioni e interessi)			2011/354 (contabilizzare diritto annuale, sanzioni e interessi)			2012/218 (contabilizzare diritto annuale, sanzioni e interessi)		
1999	2000	2001	2001 sanzioni	2001 interessi	2002	2002 sanzioni	2002 interessi	2003	2003 sanzioni	2003 interessi	2004	2004 sanzioni	2004 interessi	2005	2005 sanzioni	2005 interessi	2006	2006 sanzioni	2006 interessi	2007	2007 sanzioni	2007 interessi	2008	2008 sanzioni	2008 interessi
€ 63,01	€ 671,92	€ 105,17	€ 88,31	€ 696,00	€ 104,36	€ 85,36	€ 861,00	€ 424,75	€ 101,28	€ 706,00	€ 355,00	€ 73,35	€ 866,00	€ 427,00	€ 108,56	€ 786,00	€ 374,57	€ 85,66	€ 706,00	€ 156,57	€ 65,76	€ 752,00	€ 324,18	€ 64,98	
€ -	€ 63,01	€ 671,92	€ 105,17	€ 88,31	€ 696,00	€ 104,36	€ 85,36	€ 861,00	€ 424,75	€ 101,28	€ 706,00	€ 355,00	€ 73,35	€ 866,00	€ 427,00	€ 108,56	€ 786,00	€ 374,57	€ 85,66	€ 706,00	€ 156,57	€ 65,76	€ 752,00	€ 324,18	€ 64,98

ALLEGATO C) - LIMITI DI SPESA SPENDING REVIEW

CONTO	DESCRIZIONE CONTO	budget iniziale 01/01/2012	budget iniziale 01/01/2018	budget prenotato	budget approvato (colonna totale)	Consuntivo 2018	Consuntivo 2010	dieci per cento	Versamento 5%	Tetto massimo di spesa (COL. 3 - COL. 9-COL.10)	disponibile
325000	Oneri Telefonici	€ 36.500,00	€ 8.106,00	€ 6.543,67	€ 6.543,67	€ 6.543,67	€ 29.473,09	€ 2.947,31	€ 1.473,65	€ 32.079,04	25.535,37
325003	Spese consumo acqua	€ 8.000,00	€ 5.225,00	€ 4.523,95	€ 4.523,95	€ 4.523,95	€ 3.501,00	€ 350,10	€ 175,05	€ 7.474,85	2.950,90
325004	Spese energia elettrica	€ 40.500,00	€ 20.104,00	€ 23.174,35	€ 23.174,35	€ 23.174,35	€ 42.492,00	€ 4.249,20	€ 2.124,60	€ 34.126,20	10.951,85
325006	Oneri Riscaldamento e Condizionamento	€ 28.000,00	€ 14.820,00	€ 11.117,80	€ 11.117,80	€ 11.117,80	€ 15.159,30	€ 1.515,93	€ 757,97	€ 25.726,11	14.608,31
325010	Oneri Pulizie Locali	€ 76.000,00	€ 48.678,00	€ 32.104,38	€ 32.104,38	€ 32.104,38	€ 73.675,80	€ 7.367,58	€ 3.683,79	€ 64.948,63	32.844,25
325013	Oneri per Servizi di Vigilanza	€ 50.000,00	€ 20.000,00	€ 17.867,74	€ 17.867,74	€ 17.867,74	€ 2.309,18	€ 230,92	€ 115,46	€ 49.653,62	31.785,88
325020	Oneri per Manutenzione Ordinaria	€ 15.000,00	€ 8.052,00	€ 2.497,95	€ 2.497,95	€ 2.497,95	€ 14.697,60	€ 1.469,76	€ 734,88	€ 12.795,36	10.297,41
325023	Oneri per Manutenzione Ordinaria Immobili	€ 35.878,00	€ 23.261,00	€ 11.388,18	€ 11.388,18	€ 11.388,18	€ 43.736,00	€ 4.373,60	€ 2.186,80	€ 29.317,60	17.929,42
325040	Oneri per servizi in outsourcing	€ 200.000,00	€ 67.200,00	€ 63.511,94	€ 63.511,94	€ 63.511,94	€ 134.340,81	€ 13.434,08	€ 6.717,04	€ 179.848,88	116.336,94
325042	Oneri Consulenti ed Esperti Art. 7 Legge 150/2000	€ 22.000,00	€ -	€ -	€ -	€ -	€ 16.500,01	€ 1.650,00	€ 825,00	€ 19.525,00	19.525,00
325050	Spese Automazione Servizi (escluso contributo consortile)	€ 270.000,00	€ 180.000,00	€ 171.226,40	€ 190.392,36	€ 190.392,36	€ 256.775,80	€ 25.677,58	€ 12.838,79	€ 231.483,63	41.091,27
325051	Oneri di rappresentanza	€ 120,00	€ 60,00	€ -	€ -	€ -	€ 502,00	€ 50,20	€ 25,10	€ 44,70	44,70
325053	Oneri postali e di Recapito	€ 40.000,00	€ 5.000,00	€ 2.331,79	€ 2.331,79	€ 2.331,79	€ 49.377,47	€ 4.937,75	€ 2.468,87	€ 32.593,38	30.261,59
325056	Oneri per la Riscossione di Entrate	€ 80.000,00	€ 39.500,00	€ 26.335,45	€ 26.335,45	€ 26.335,45	€ 64.506,36	€ 6.450,64	€ 3.225,32	€ 70.324,05	43.988,60
325061	Oneri di pubblicità su quotidiani e periodici	€ 96,00	€ -	€ -	€ -	€ -	€ 649,00	€ 64,90	€ 32,45	€ -1,35	-1,35
325068	Oneri vari di funzionamento	€ 40.000,00	€ 9.982,00	€ 10.933,28	€ 12.085,52	€ 12.085,52	€ 50.577,53	€ 5.057,75	€ 2.528,88	€ 32.413,37	20.327,85
325074	Spese funzionam. Commis. vini doc	€ 1.800,00	€ 2.700,00	€ 1.588,76	€ 1.588,76	€ 1.588,76	€ 1.201,24	€ 120,12	€ 60,06	€ 1.619,81	31,05
325078	Indennità/Rimborsi spese per Missioni	€ 17.000,00	€ 7.464,00	€ -	€ 7.903,23	€ 7.903,23	€ 20.168,15	€ 2.016,82	€ 1.008,41	€ 13.974,78	6.071,55
325080	Spese per la Formazione del Personale	€ 7.317,00	€ 6.000,00	€ 3.839,00	€ 3.839,00	€ 3.839,00	€ 13.566,60	€ 1.356,66	€ 678,33	€ 5.282,01	1.443,01

CONTO	DESCRIZIONE CONTO	budget iniziale 01/01/2012	budget iniziale 01/01/2018	budget prenotato	budget approvato (colonna totale)	Consuntivo 2018	Consuntivo 2010	dieci per cento	Versamento 5%	Tetto massimo di spesa (COL. 3 - COL. 9-COL.10)	disponibile
325083	ONERI FUNZIONI DI CONTROLLO DOC	€ 25.000,00	€ 62.396,00	€ 9.203,30	€ 17.203,30	€ 17.203,30	€ 8.503,26	€ 850,33	€ 425,16	€ 23.724,51	6.521,21
327000	Oneri per Acquisto Libri e Quotidiani	€ 8.000,00	€ 1.000,00	€ 662,00	€ 662,00	€ 662,00	€ 6.460,81	€ 646,08	€ 323,04	€ 7.030,88	6.368,88
327006	Oneri per Acquisto Cancelleria	€ 35.000,00	€ 10.000,00	€ 9.647,44	€ 9.647,44	€ 9.647,44	€ 38.694,90	€ 3.869,49	€ 1.934,75	€ 29.195,77	19.548,33
327028	Spese funzionamento D.Lgs. 81/2008	€ 15.859,00	€ 11.257,00	€ 5.893,78	€ 5.893,78	€ 5.893,78	€ 42.633,99	€ 4.263,40	€ 2.131,70	€ 9.463,90	3.570,12
329001	Compensi Ind. e rimborsi Consiglio (solo spese missioni)	€ 2.000,00	€ 2.000,00	€ -	€ -	€ -	€ 445,86	€ 44,59	€ 22,29	€ 1.933,12	1.933,12
329004	Gettoni e rimborsi Giunta (solo spese missioni)-ex conto 329003 nel 2010	€ 5.000,00	€ 8.000,00	€ -	€ 123,58	€ 123,58	€ 5.424,14	€ 542,41	€ 271,21	€ 4.186,38	4.062,80
329009	Compensi Ind. e rimborsi Collegio dei Revisori (solo spese missioni)-ex conto 329006 nel 2010 - sottoprodotto 01.329009.A101.0000.09999999	€ -	€ -	€ -	€ -	€ -	€ -	€ -	€ -	€ -	0,00
329011	Missioni Presidente - ex conto 329006 nel 2010 - chiedere a Trattamento Economico solo per budget iniziale perché confluiscono solo missioni	€ 10.050,00	€ 7.300,00	€ -	€ 7.241,42	€ 7.241,42	€ 11.843,94	€ 1.184,39	€ 592,20	€ 8.273,41	1.031,99
329012	Compensi Ind. e rimborsi Componenti Commissioni	€ 3.998,00	€ 2.000,00	€ -	€ 617,77	€ 617,77	€ 3.781,51	€ 378,15	€ 189,08	€ 3.430,77	2.813,00
329021	Compensi commissione vini doc	€ 5.000,00	€ 10.000,00	€ -	€ 7.590,00	€ 7.590,00	€ 3.935,69	€ 393,57	€ 196,78	€ 4.409,65	-3.180,35
351001	Oneri finanziari	€ 1.200,00	€ 2.000,00	€ -	€ 1.174,04	€ 1.174,04	€ 994,01	€ 99,40	€ 49,70	€ 1.050,90	-123,14
		€ 1.079.318,00	€ 582.105,00	€ 414.391,16	€ 467.359,40	€ 467.359,40	€ 955.927,05	€ 95.592,71	€ 47.796,35	€ 935.928,94	€ 468.569,54



Prot. 45 /2019

Potenza, 23/01/2019

Spett.le
CCIAA BRINDISI**BRINDISI****Per il tramite della ns. Filiale di BRINDISI**

Si trasmette, qui unito, il conto annuale allegato "E" – art. 37, comma 1– dpr 254/2005, alla data del 31/12/2018.

Si resta in attesa di ricevere copia firmata.

Cordiali saluti.

UFFICIO ENTI E TESORERIA
Comparto Esecutivo Tesoreria 3

All.cit.



PROT. 45/2019

Spett.le

CAMERA DI COMMERCIO INDUSTRIA,
ARTIGIANATO, AGRICOLTURA
Via Bastione Carlo, 4
BRINDISI


CONTO ANNUALE RESO DALL'ISTITUTO CASSIERE: BANCA POPOLARE DI BARI

(all. E art. 37, comma 1 DPR 2.11.2005 n. 254)

FONDO DI CASSA AL 1°/1/2018	Euro 3.359.209,80
TOTALE REVERSALI INCASSATE NELL'ANNO 2018	Euro 4.827.152,89
TOTALE MANDATI PAGATI NELL'ANNO 2018	Euro 3.734.496,48
FONDO AL 31/12/2018	Euro 4.451.839,21
Tassi debitori applicati	euribor a tre mesi (base 360-media mese precedente) aumentato di punti 4,50 (quattrovirgola-cinquanta)
Tassi creditori applicati	euribor a tre mesi (base 360 - media mese precedente) aumentato di punti 0,59 (zero virgola-cinquantanove)
Mandati inestinti per un totale di	0
Reversali non riscosse per un totale di	0
Saldo Conto Banca Italia 319308 al 31/12/18	Euro 4.450.785,16
Movimenti di Tesoreria non ancora contabilizzati in Banca Italia	Euro 1.054,05
SALDO RICONCILIATO	Euro 4.451.839,21

Potenza, 23 01 2019

BANCA POPOLARE DI BARI
Ufficio Enti e Tesoreria
Comparto Esecutivo Tesoreria 3



**Tempestività dei pagamenti delle transazioni commerciali (D.L. 35/2013 e D.L. 66/2014)
Indicatore di tempestività dei pagamenti (art. 33 D.Lgs. 33/2013)**

Esercizio 2018

L'art. 41 del D.L. 66/2014, convertito in Legge 23 Giugno 2014 n. 89, dispone che, a partire dal bilancio d'esercizio 2014, alla relazione al bilancio sia allegato un prospetto attestante l'importo dei pagamenti relativi a transazioni commerciali effettuati dopo la scadenza dei termini previsti dal D.Lgs. 231/2002, nonché l'indicatore annuale di tempestività dei pagamenti di cui all'art. 33 del D.Lgs. 33/2013 ed all'art. 9 del D.P.C.M. 22 Settembre 2014.

Ai sensi dell'art. 9 comma 4 del D.P.C.M. 22 Settembre 2014 per "transazione commerciale" si intende "i contratti, comunque denominati, tra imprese e pubbliche amministrazioni, che comportano, in via esclusiva o prevalente, la consegna di merci o la prestazione di servizi contro il pagamento di un prezzo".

L'indicatore di tempestività dei pagamenti è definito in termini di ritardo medio di pagamento ponderato in base all'importo delle fatture (calcolato con le modalità definite dall'art. 9 comma 3 del suddetto D.P.C.M.).

Per la Camera di Commercio di Brindisi, l'indicatore di tempestività annuale dei pagamenti per l'anno 2018, espresso in giorni, è

$$\frac{-14.406.424,89}{712.649,26} = -20,22 \text{ giorni}$$

Il numero negativo sta ad indicare che i pagamenti, in media, sono stati effettuati 20,22 giorni prima della scadenza:

- il numeratore dell'indice è calcolato ponderando l'importo di ciascuna fattura per il numero di giorni di calendario che intercorrono tra la data di scadenza della fattura e la data di pagamento, ed è negativo in quanto la maggior parte delle fatture è stata pagata in anticipo rispetto alla scadenza;
- il denominatore corrisponde con l'importo complessivo pagato, pari ad € 712.649,26.



Si fornisce, di seguito, un prospetto riepilogativo delle fatture con l'indicazione del numero e degli importi delle fatture pagate oltre la scadenza.

Pagamento - Intervallo date	Numero fatture	Importo pagato (in €)
entro 30 gg.	365	639.787,32
tra 31 e 60 gg.	25	63.026,61
tra 61 e 90 gg.	7	5.501,75
oltre 90 gg.	4	4.333,58
Totale	401	712.649,26
Indice di tempestività		
- 20,22 giorni		
<i>Calcolo effettuato in base all'art. 9 del DPCM 22 Settembre 2014</i>		

Il Legale Rappresentante
Il Presidente
(Dott. Alfredo Malcarne)

Il Responsabile Finanziario
Il Segretario Generale f.f.
(Dott. Angelo Raffaele Caforio)

Tempestività dei pagamenti delle transazioni commerciali (D.L. 35/2013 e D.L. 66/2014)
Indicatore di tempestività dei pagamenti (art. 33 D.Lgs. 33/2013): - 20,22 giorni
Periodo 2018

2018	
Pagamento - Intervallo date	Numero fatture
entro 30 gg.	365
tra 31 e 60 gg.	25
tra 61 e 90 gg.	7
oltre 90 gg.	4
Totale	401

Indice di tempestività	- 20,22 giorni
<i>Calcolo effettuato in base all'art. 9 del DPCM 22 Settembre 2014</i>	

Descrizione	Fornitore	Numero fattura	Importo pagato	Giorni dopo la scadenza	Note
FATTPA 7_17/2017-P.A. CHIRICO	DOMENICO CHIRICO	FATTPA 7_17/2017	1.807,63	-10	
FATT.2345/2017-TECNOSERVICE CAMERE - INGEGNERIA E GLOBAL SERVICE - ASSISTENZA E CONSULENZA PER GLI ADEMPIMENTI DI CUI AL D.LGS.81/2008 E MESSA A DISPOSIZIONE MEDICO COMPETENTE ANNO 2017	TECNOSERVICE CAMERE	2345/2017	2.447,93	-16	
FATT.2398/2017-TECNOSERVICE CAMERE - FORNITURA DEL SERVIZIO DI GESTIONE INTEGRATA GLOBAL SERVICE DICEMBRE 2017 (SERVIZIO REGOLAZIONE DEL MERCATO)	TECNOSERVICE CAMERE	2398/2017	1.926,64	-22	
FATT.2399/2017-TECNOSERVICE CAMERE - FORNITURA DEL SERVIZIO DI GESTIONE INTEGRATA GLOBAL SERVICE DICEMBRE 2017 (SERVIZIO METROLOGIA AGRICOLTURA)	TECNOSERVICE CAMERE	2399/2017	2.490,02	-22	
NEXIVE - AFFIDAMENTO SERVIZI POSTALI E DI RECAPITO NOVEMBRE 2017	NEXIVE SPA	313457/2017	118,45	-15	
INFOCAMERE - ELABORAZIONE ED INVIO MODELLO 770/2017	SOCIETA CONSORTILE INFOCAMERE	VVA/17015104/2017	1.970,00	-22	
FATT.171902452053/2017-ESTRA ENERGIA -	ESTRA ENERGIE SRL	171902452053/2017	1.084,81	-22	
FATT.171902452054/2017-ESTRA ENERGIA - CONSUMO GAS NOVEMBRE 2017	ESTRA ENERGIE SRL	171902452054/2017	1,96	-22	
FATT.033/EL/17/2017-SMEPA BRINDISI SRL - SERVIZIO DI DISINFEZIONE,DISINFESTAZIONE, DEBLATTIZZAZIONE, DERATTIZZAZIONE SEDI CAMERALI ANNO 2017	S.ME.P.A. BRINDISI S.R.L.	033/EL/17/2017	795,00	-26	
FATT.VPFV0000007/2018-BORSA MERCI TELEMATICA ITALIANA CONTRIBUTO CONSORTILE ANNO 2018	BORSA MERCI TELEMATICA ITALIANA	VPFV0000007/2018	1.995,84	-28	
FatPAM 01/e/2018-F.I. SERVICES S.R.L. - AFFIDAMENTO SERVIZIO DI PORTIERATO DELLA SEDE CAMERALE DICEMBRE 2017	F.I. SERVICES S.R.L.	FatPAM 01/e/2018	1.078,12	-26	
FATTPA 1-18/2018-OMNIA SERVICE SOC.COOP. - AFFIDAMENTO SERVIZIO DI PULIZIA DELLE SEDI CAMERALI DICEMBRE 2017	OMNIA SERVICE SOC. COOP	FATTPA 1_18/2018	2.880,64	-29	

Descrizione	Fornitore	Numero fattura	Importo pagato	Giorni dopo la scadenza	Note
FATTPA 3-17/2017-BERNARDI COSIMO DAMIANO -VISITE ISPETTIVE E PRELIEVI FINALIZZATI ALLA CERTIFICAZIONE PREVISTE DAI PIANI DI CONTROLLO APPROVATI PER LE DOC	BERNARDI COSIMO	FATTPA 3_17/2017	305,56	-12	
POTENZA ANDREA - OIV IV TRIMESTRE 2017	POTENZA ANDREA	1/2018	1.500,00	-24	
FATT10/2017-PER.AGR.OSEA PUTIGNANO - VISITE ISPETTIVE E PRELIEVI FINALIZZATI ALLA CERTIFICAZIONE PREVISTE DAI PIANI DI CONTROLLO APPROVATI PER LE DOC	PUTIGNANO OSEA	10/2017	1.527,59	-24	
SELESTA INGEGNERIA - LETTORI MAGNETICI DI BADGE - SERVIZIO DI MANUTENZIONE APPARECCHIATURE ANNO 2017	SELESTA INGEGNERIA	PAC0000189/17/2017	427,50	-24	
UNIONE ITALIANA VINI - ANALISI VINI DOC ANNO 2017	UNIONE ITALIANA VINI SCRL	99 PA/2017	690,00	-24	
ALPARONE GIANLUCA - OIV IV TRIMESTRE 2017	ALPARONE GIANLUCA	FATTPA 1_18/2018	1.324,68	-24	
ICOST S.R.L. - AFFIDAMENTO TRAMITE MEPA LAVORI PROPEDEUTICI PER L'ALLACCIO ELETTRICO DEL FABBRICATO LABORATORIO	ICOST - SRL	12/PA/2017	10.670,00	-24	
SELESTA INGEGNERIA - FORNITURA N.15 BADGES MAGNETICI	SELESTA INGEGNERIA	PA0000227/17/2017	85,50	-29	
FATT.7X05523267/2017-TELECOM - SPESE TELEFONIA MOBILE OTTOBRE/NOVEMBRE 2017	TELECOM ITALIA S.P.A.	7X05523267/2017	1.553,80	-29	
DLCNLG64R05F152X S16 DELUCA ANGELO GABRIELE	DE LUCA ANGELO GABRIELE	000008-2017-E/2017	1.256,17	12	
AVANTAGGIATO IMPIANTI - ASSISTENZA E MANUTENZIONE SEDE CAMERALE IMPIANTI TECNOLOGICI II SEMESTRE 2017	AVANTAGGIATO IMPIANTI DI G AVANTAGGIATO	01/18PA/2018	1.900,00	-28	
INFOCAMERE - CONSUMI INFORMATICI IV TRIMESTRE 2017 (SIPERT, OBI, XAC)	SOCIETA CONSORTILE INFOCAMERE	VVA/18000254/2018	5.537,80	-24	
FATT.VVA/18001069/2018-INFOCAMERE - MATERIALE CERTIFICAZIONE DIGITALE (CARTELLINE E SMART CARD)	SOCIETA CONSORTILE INFOCAMERE	VVA/18001069/2018	13.500,00	-26	
FATT.VVA/18000338/2018-INFOCAMERE - CONSUMI INFORMATICI IV TRIMESTRE 2017 (RINNOVO CERT.SOTTOSCRIZIONE SMART CARD E TOKEN)	SOCIETA CONSORTILE INFOCAMERE	VVA/18000338/2018	222,00	-25	
FATT.VVA/18000337/2018-INFOCAMERE - CONSUMI INFORMATICI IV TRIMESTRE 2017 (CARTE TACHIGRAFICHE, FIRMA MASSIVA, RILASCIO SMART CARD E TOKEN)	SOCIETA CONSORTILE INFOCAMERE	VVA/18000337/2018	3.266,52	-24	
FATT.004810039439/2018-ENEL ENERGIA - FORNITURA ENERGIA ELETTRICA SEDI CAMERALI DICEMBRE 2017	ENEL ENERGIA SPA	004810039439/2018	8,33	-24	
FATT.004810039440/2018-ENEL ENERGIA - FORNITURA ENERGIA ELETTRICA SEDI CAMERALI DICEMBRE 2017	ENEL ENERGIA SPA	004810039440/2018	1.390,84	-24	
TAVONI AIR FREIGHT - SPESE DI SPEDIZIONE CAMPIONI VINI DOC PER ANALISI DICEMBRE 2017	TAVONI AIR FREIGHT	FATTPA 1_18/2018	32,79	-24	
NEXIVE - AFFIDAMENTO SERVIZI POSTALI E DI RECAPITO DICEMBRE 2017	NEXIVE SPA	401264/2018	163,37	-24	
FATT.004810097446/2018-ENEL ENERGIA - FORNITURA ENERGIA ELETTRICA LABORATORIO DICEMBRE 2017	ENEL ENERGIA SPA	004810097446/2018	11,61	-25	
DOTT.RIZZO STEFANO GIUSEPPE - COMPENSO PER ATTIVITA PROFESSIONALE VISITE ISPETTIVE CARCIOFO BRINDISINO	RIZZO STEFANO GIUSEPPE	25/2017	48,87	-23	

Descrizione	Fornitore	Numero fattura	Importo pagato	Giorni dopo la scadenza	Note
FATT.141/2017-GRECIAN TRAVEL - SPESE TRENO PER MISSIONE PRESIDENTE PESCARA DEL 9.6.2017	GRECIAN TRAVEL S.R.L.	141/2017	86,50	-28	
FATT.2/18/2018-LOIMAR S.R.L. - FORNITURA DI N.1 ATTUATORE PER LA BASCULANTE GARAGE SEDE CAMERALE	LOIMAR SRL	2/18/2018	536,34	-29	
FATT.181900191508/2018-ESTRA ENERGIA - CONSUMO GAS DICEMBRE 2017	ESTRA ENERGIE SRL	181900191508/2018	2,54	-28	
FATT.181900191507/2018-ESTRA ENERGIA - CONSUMO GAS DICEMBRE 2017	ESTRA ENERGIE SRL	181900191507/2018	1.581,88	-28	
FATT.VVA/18000588/2018-INFOCAMERE - CONSUMI INFORMATICI IV TRIMESTRE 2017 (BOLLATURA REGISTRI)	SOCIETA CONSORTILE INFOCAMERE	VVA/18000588/2018	370,00	-28	
FATT.VVA/18000879/2018-INFOCAMERE - CONSUMI INFORMATICI IV TRIMESTRE 2017 (GESTIONE DOCUMENTALE)	SOCIETA CONSORTILE INFOCAMERE	VVA/18000879/2018	2.300,00	-28	
FATT.VVA/18000589/2018-INFOCAMERE - SPESE PER EMISSIONE RUOLO 2017	SOCIETA CONSORTILE INFOCAMERE	VVA/18000589/2018	10.573,32	-28	
FATT.VVA/18001634/2018-INFOCAMERE - CONSUMI INFORMATICI IV TRIMESTRE 2017 (PROAC)	SOCIETA CONSORTILE INFOCAMERE	VVA/18001634/2018	339,00	-25	
FATT.VVA/18001635/2018-INFOCAMERE - CONSUMI INFORMATICI IV TRIMESTRE 2017 (INTERNET, DELIBERE, SITI WEB)	SOCIETA CONSORTILE INFOCAMERE	VVA/18001635/2018	2.785,49	-25	
FATT.VVA/18001638/2018-INFOCAMERE - CONSUMI INFORMATICI IV TRIMESTRE 2017 (PUBBLICAMERA)	SOCIETA CONSORTILE INFOCAMERE	VVA/18001638/2018	225,00	-25	
FATT.VVA/18001637/2018-INFOCAMERE - CONSUMI INFORMATICI IV TRIMESTRE 2017 (EUREKA)	SOCIETA CONSORTILE INFOCAMERE	VVA/18001637/2018	1.458,40	-25	
FATT. VVA/18001636/2018 E NOTA DI CREDITO VNB/18000163/2018 - CONSUMI INFORMATICI IV TRIMESTRE 2017 (ALBI, ICDEIS, SISTRI, MUD)	SOCIETA CONSORTILE INFOCAMERE	VVA/18001636/2018	3.040,30	-25	
FATT.ZVA/18000062/2018-IC OUTSOURCING S.C.R.L. - GESTIONE DEI SERVIZI ARCHIVISTICI IV TRIMESTRE 2017	IC-OUTSOURCING	ZVA/18000062/2018	610,92	-25	
FATT.1/2018PA/2018-VISITE ISPETTIVE E PRELIEVI FINALIZZATI ALLA CERTIFICAZIONE PREVISTE DAI PIANI DI CONTROLLO	TUNZI NICOLA	1/2018PA/2018	489,70	-25	
GRECIAN TRAVEL - FORNITURA BIGLIETTO AEREO PER SIG.RA FIORE PARTECIPAZIONE SEMINARIO AIUTI DI STATO	GRECIAN TRAVEL S.R.L.	97/2017	247,42	-27	
FATT.10/E/2018-ITEL GULLI S.R.L. - RIPARAZIONE ASCENSORE MATRICOLA 2011/07-03/BR	IT.EL. GULLI S.R.L.	10/E/2018	160,00	-27	
MAGGIORAZIONE INTERESSI SALDO IVA IV TRIMESTRE 2017	TESORERIA PROV.LE DELLO STATO - VERSAMENTI F24	31/12/2017	73,67	36	
FATT.1/PA/2018-AVV.MIRANDA FIORE - LIQUIDAZIONE COMPETENZE RICORSI COMMISSIONE TRIBUTARIA PROVINCIALE (SENTENZA N.695/01/14 - RICORSO N.805/11)	MIRANDA FIORE	1/PA/2018	295,61	-16	
FATT.106/2017-GRECIAN TRAVEL - FORNITURA BIGLIETTO AEREO PER DR.SSA PERRUCCI PARTECIPAZIONE SEMINARIO AIUTI DI STATO	GRECIAN TRAVEL S.R.L.	106/2017	207,70	-27	
FATT.129/2018-TECNOSERVICE CAMERE - FORNITURA DEL SERVIZIO DI GESTIONE INTEGRATA GLOBAL SERVICE GENNAIO 2018 (SERVIZIO REGOLAZIONE DEL MERCATO)	TECNOSERVICE CAMERE	129/2018	1.926,64	-28	

Descrizione	Fornitore	Numero fattura	Importo pagato	Giorni dopo la scadenza	Note
FATT.130/2018-TECNOSERVICE CAMERE - FORNITURA DEL SERVIZIO DI GESTIONE INTEGRATA GLOBAL SERVICE GENNAIO 2018(SERVIZIO METROLOGIA AGRICOLTURA)	TECNOSERVICE CAMERE	130/2018	2.490,02	-28	
FATT.PA 000008/2018-DEAL S.R.L. - N.5 TONER GIALLI STAMPANTE RICOH AFICIO SPC420 DN	DEAL S.R.L.	PA 000008/2018	1.088,65	-28	
FATT.2018/FESP-36/2018-UNIONE ITALIANA DELLE CAMERE DI COMMERCIO - SERVIZI DI GESTIONE CARTE TACHIGRAFICHE SECONDO SEMESTRE 2017	UNIONE ITALIANA CAMERE DI COMMERCIO ROMA	2018/FESP-36/2018	730,00	-27	
FATT.3/PA/2018-AVV.MIRANDA FIORE - LIQUIDAZIONE COMPETENZE RICORSI COMMISSIONE TRIBUTARIA PROVINCIALE (SENTENZA N.368/02/14 - RICORSO N.1052/2012)	MIRANDA FIORE	3/PA/2018	3.848,33	-16	
FATT.301/23/2018-REPAS LUNCH - FORNITURA N.5000 BUONI PASTO TRAMITE CONVENZIONE CONSIP	REPAS LUNCH COUPON S.R.L.	301/23/2018	16.890,00	-28	
FATT.2/PA/2018-AVV.MIRANDA FIORE - LIQUIDAZIONE COMPETENZE RICORSI COMMISSIONE TRIBUTARIA PROVINCIALE (SENTENZA N.505/02/14 - RICORSO N.481/2012)	MIRANDA FIORE	2/PA/2018	1.148,36	-16	
PER.AGR.CICCARESE COSIMO -VISITE ISPETTIVE E PRELIEVI FINALIZZATI ALLA CERTIFICAZIONE PREVISTE DAI PIANI DI CONTROLLO APPROVATI PER LE DOC BRINDISI, OSTUNI, SALICE SALENTINO E SQUINZANO, PER LE SINGOLE FASI DELLA FILIERA	CICCARESE COSIMO	02/18/2018	447,87	-21	
FATT.3/e/2018-DOTT.CONSUELO SEMERARO - COMPENSO REVISORI DEI CONTI DAL 29.09.2017 AL 31.12.2017	SEMERARO CONSUELO	3/e/2018	1.326,41	-27	
FATT.2/E/2018-DOTT.CONSUELO SEMERARO - COMPENSO REVISORI DEI CONTI DAL 29.09.2017 AL 31.12.2017 (GETTONI CONSIGLIO CAMERALE)	SEMERARO CONSUELO	2/E/2018	99,81	-27	
FATT.1/e/2018-DOTT.CONSUELO SEMERARO - COMPENSO REVISORI DEI CONTI DAL 29.09.2017 AL 31.12.2017 (GETTONI GIUNTA CAMERALE)	SEMERARO CONSUELO	1/e/2018	149,72	-27	
GRECIAN TRAVEL - SPESE PER BIGLIETTERIA AEREA SEGRETARIO GENERALE E RAG.PANZUTI RIUNIONE PISA CONSERVATORI RI	GRECIAN TRAVEL S.R.L.	67/2017	198,86	-29	
FATT.VH-17/2018-I.V.R.I. - ASSISTENZA E MANUTENZIONE IN PONTE RADIO DEL SERVIZIO DI ALLARME DELLA SEDE CAMERALE I SEMESTRE 2018	I.V.R.I.-ISTITUTI DI VIGILANZA RIUNITI D'ITALIA S.P.A.	VH-17/2018	994,86	-28	
GRECIAN TRAVEL - SPESE PER MISSIONE SEGRETARIO GENERALE CONSULTA DEL 12/10/2017	GRECIAN TRAVEL S.R.L.	68/2017	234,22	-29	
FATT.1/2017-DARIO ROVERE - AGGIORNAMENTO PATRIMONIO ARTISTICO CAMERALE - SERVIZIO FOTOGRAFICO	ROVERE DARIO	1/2017	500,00	18	
DLCNLG64R05F152X A15 DELUCA ANGELO GABRIELE FATT. 03-2018-E/2018-VISITE ISPETTIVE E PRELIEVI FINALIZZATI ALLA CERTIFICAZIONE PREVISTE DAI PIANI DI CONTROLLO	DE LUCA ANGELO GABRIELE	03-2018-E/2018	75,52	-19	
FATT.004810267836/2018-ENEL ENERGIA - FORNITURA ENERGIA ELETTRICA LABORATORIO GENNAIO 2018	ENEL ENERGIA SPA	004810267836/2018	13,60	-28	
FATT.01/2018-EUROLIFT DI CERVELLERA GIANCARLO - SERVIZIO DI ASSISTENZA E MANUTENZIONE IMPIANTI ELEVATORI ANNO 2017	EUROLIFT DI CERVELLERA GIANCARLO	01/2018	200,00	11	

Descrizione	Fornitore	Numero fattura	Importo pagato	Giorni dopo la scadenza	Note
FATT.004810279749/2018-ENEL ENERGIA - FORNITURA ENERGIA ELETTRICA SEDE CAMERALE GENNAIO 2018	ENEL ENERGIA SPA	004810279749/2018	1.337,68	-28	
FATT.VVA/17014773/2017-INFOCAMERE - N.3 INTERVENTI TECNICI DI ASSISTENZA IN LOCO ANNO 2017	SOCIETA CONSORTILE INFOCAMERE	VVA/17014773/2017	2.160,00	47	
FATT.411408/2018-NEXIVE - AFFIDAMENTO SERVIZI POSTALI E DI RECAPITO GENNAIO 2018	NEXIVE SPA	411408/2018	93,17	-23	
ORGANIZZAZIONE APRILE - SERVIZIO DI NOLEGGIO AFFRANCATRICE I TRIMESTRE 2018	ORGANIZZAZIONE APRILE S.N.C.	000009-0C0 PA/2018	150,00	-28	
FATT.6PA/18/2018-AVANTAGGIATO IMPIANTI - LAVORI DI MANUTENZIONE BAGNO V PIANO SEDE CAMERALE PRENOTAZIONE N.260/2017	AVANTAGGIATO IMPIANTI DI G AVANTAGGIATO	6PA/18/2018	180,00	-26	
FATT. 44/2016-GRECIAN TRAVEL - BIGLIETTO AEREO DOTT.MALCARNE	GRECIAN TRAVEL S.R.L.	44/2016	684,81	325	
FATT.004810180828/2018-ENEL ENERGIA - FORNITURA ENERGIA ELETTRICA ARCHIVIO CAMERALE GENNAIO 2018	ENEL ENERGIA SPA	004810180828/2018	8,20	-28	
FATT.4220818800002262/2018-TELECOM - SPESE TELEFONICHE DICEMBRE 2017/GENNAIO2018	TELECOM ITALIA S.P.A.	4220818800002262/2018	527,18	-22	
FATT.8S00039966/2018-TELECOM - SPESE TELEFONICHE DICEMBRE 2017/GENNAIO2018	TELECOM ITALIA S.P.A.	8S00039966/2018	23,34	-22	
FATT.INFVVA/17004089 DEL 29.12.2017/2018-INFOCERT - RINNOVO LEGALMAIL 2017 PRENOTAZIONE N.261/2017	INFOCERT	INFVVA/17004089 DE	279,00	27	
FATTPA 21-18/2018-OMNIA SERVICE SOC.COOP. - AFFIDAMENTO SERVIZIO DI PULIZIA DELLE SEDI CAMERALI GENNAIO 2018	OMNIA SERVICE SOC. COOP	FATTPA 21_18/2018	2.326,63	-28	
FATT.8S00042550/2018-TELECOM - SPESE TELEFONICHE DICEMBRE 2017/GENNAIO2018	TELECOM ITALIA S.P.A.	8S00042550/2018	19,48	-22	
ACQUEDOTTO PUGLIESE - SPESE FORNITURA ACQUA GENNAIO/FEBBRAIO 2018	ACQUEDOTTO PUGLIESE S.P.A.	00118000539277/2018	84,61	-27	
FATT.00118000539277/2018-ACQUEDOTTO PUGLIESE - SPESE FORNITURA LUGLIO DICEMBRE 2017 (CONGUAGLIO)	ACQUEDOTTO PUGLIESE S.P.A.	00118000539277/2018	2.319,36	-27	
FATT.00118000520252/2018-ACQUEDOTTO PUGLIESE - SPESE FORNITURA ACQUA SEDI CAMERALI GENNAIO/FEBBRAIO 2018	ACQUEDOTTO PUGLIESE S.P.A.	00118000520252/2018	492,25	-27	
FATT.181900392718/2018-ESTRA ENERGIA - CONSUMO GAS GENNAIO 2018	ESTRA ENERGIE SRL	181900392718/2018	1.970,84	-26	
FATT.4/E/2018-DOTT.CONSUERO SEMERARO - COMPENSO REVISORI DEI CONTI DAL RIMBORSO CHILOMETRICO	SEMERARO CONSUELO	4/E/2018	97,20	-27	
FATT.181900392719/2018-ESTRA ENERGIA - CONSUMO GAS GENNAIO 2018	ESTRA ENERGIE SRL	181900392719/2018	2,17	-26	
FATT.01/PA2018-SANASI COSIMO - VISITE ISPETTIVE E PRELIEVI FINALIZZATI ALLA CERTIFICAZIONE PREVISTE DAI PIANI DI CONTROLLO	SANASI COSIMO	01/PA/2018	1.257,22	-30	
FATT.2 PA/2018-UNIONE ITALIANA VINI - ANALISI VINI DOC GENNAIO 2018	UNIONE ITALIANA VINI SCRL	2 PA/2018	558,00	-24	
FATT.5 PA/2018-UNIONE ITALIANA VINI - ANALISI VINI DOC FEBBRAIO 2018	UNIONE ITALIANA VINI SCRL	5 PA/2018	851,00	-24	
FATT.65/EL18/2018-ISTITUTO TAGLIACARNE - CORSO DI FORMAZIONE AUTORIPARATORI: LA CIRCOLARE 3703/C	ISTITUTO GUGLIELMO TAGLIACARNE	65/EL18/2018	150,00	-28	

Descrizione	Fornitore	Numero fattura	Importo pagato	Giorni dopo la scadenza	Note
FATT.PA 000008/2018-AD SOLUZIONI UFFICIO DI ALESSANDRO DI MONTE - FORNITURA TONER ORIGINALE HP	AD SOLUZIONI UFFICIO DI ALESSANDRO DI MONTE	PA 000008/2018	3.979,20	-27	
FATTPA 2-18/2018-TAVONI AIR FREIGHT - SPEDIZIONE VINI GENNAIO 2018	TAVONI AIR FREIGHT	FATTPA 2_18/2018	134,43	-23	
FATTPA 3-18/2018-TAVONI AIR FREIGHT - SPEDIZIONE VINI FEBBRAIO 2018	TAVONI AIR FREIGHT	FATTPA 3_18/2018	98,37	-28	
FATT.8S00309150/2017-TELECOM - SPESE TELEFONICHE 5 BIMESTRE 2017	TELECOM ITALIA S.P.A.	8S00309150/2017	19,49	153	
FATT.2/pa/2018-PERCHINENNA LUIGI - LAVORI ELETTRICI URGENTI CORRIDOIO DESTRO 4/5 PIANO E MONTAGGIO ATTUATORE BASCULANTE GARAGE	PERCHINENNA LUIGI INSTALLAZIONE IMPIANTI ELETTRICI	2/pa/2018	600,00	-16	
FATT.296/2018-TECNOSERVICE CAMERE - FORNITURA DEL SERVIZIO DI GESTIONE INTEGRATA GLOBAL SERVICE FEBBRAIO 2018(SERVIZIO METROLOGIA AGRICOLTURA)	TECNOSERVICE CAMERE	296/2018	1.926,64	-29	
FatPAM 3/e/2018-F.I. SERVICE BRINDISI - SERVIZIO DI PORTIERATO SEDE CAMERALE FEBBRAIO 2018	F.I. SERVICES S.R.L.	FatPAM 3/e/2018	1.089,13	-29	
FATTPA 38-18/2018-OMNIA SERVICE SOC.COOP. - AFFIDAMENTO SERVIZIO DI PULIZIA DELLE SEDI CAMERALI FEBBRAIO 2018	OMNIA SERVICE SOC. COOP	FATTPA 38_18/2018	2.093,23	-29	
FatPAM 02/e/2018-F.I. SERVICE BRINDISI - SERVIZIO DI PORTIERATO SEDE CAMERALE GENNAIO 2018	F.I. SERVICES S.R.L.	FatPAM 02/e/2018	1.258,51	-27	
FATT.-297/2018-TECNOSERVICE CAMERE - FORNITURA DEL SERVIZIO DI GESTIONE INTEGRATA GLOBAL SERVICE FEBBRAIO 2018((SERVIZIO REGOLAZIONE DEL MERCATO)	TECNOSERVICE CAMERE	297/2018	2.490,02	-29	
FATT.2/MCR/2018-HOTEL MARCELLA - SPESE ALBERGO PRESIDENTE MISSIONE ROMA DEL 14.03.2018	HOTEL MARCELLA - GESTIONE LA CARLINA S.R.L.	2/MCR/2018	145,09	-27	
FATT.VVA/18003692/2018-INFOCAMERE - SERVIZIO FATTURAZIONE ELETTRONICA PA E B2B FEBBRAIO 2018	SOCIETA CONSORTILE INFOCAMERE	VVA/18003692/2018	83,33	-26	
FATT.VVA/18002975/2018-INFOCAMERE - SERVIZIO FATTURAZIONE ELETTRONICA PA E B2B GENNAIO 2018	SOCIETA CONSORTILE INFOCAMERE	VVA/18002975/2018	83,33	-25	
004810404191/2018 004810404190/2018-FORNITURA ENERGIA ELETTRICA SEDI CAMERALI FEBBRAIO 2018	ENEL ENERGIA SPA	004810404190/2018	8,14	-26	
NEXIVE - AFFIDAMENTO SERVIZI POSTALI E DI RECAPITO FEBBRAIO 2018	NEXIVE SPA	420731/2018	118,95	-26	
004810425961/2018 - FORNITURA ENERGIA ELETTRICA LABORATORIO MERCEOLOGICO FEBBRAIO 2018	ENEL ENERGIA SPA	004810425961/2018	13,60	-26	
FATT. 004810404191/2018-004810404191/2018 FORNITURA ENERGIA ELETTRICA SEDI CAMERALI FEBBRAIO 2018	ENEL ENERGIA SPA	004810404191/2018	1.411,38	-26	
VVA/18003608/2018CONSUMI INFORMATICI FEBBRAIO 2018 (CARTE TACHIGRAFICHE, FIRMA MASSIVA, RILASCIO SMART CARD, TOKEN)	SOCIETA CONSORTILE INFOCAMERE	VVA/18003608/2018	4.864,32	-21	
VVA/18003056/2018 - CONSUMI INFORMATICI I TRIMESTRE 2018 (FIRMA MASSIVA, RILASCIO CARTA TACHIGRAFICA, RILASCIO E RINNOVI CNS E TOKEN)	SOCIETA CONSORTILE INFOCAMERE	VVA/18003056/2018	5.689,12	-14	
ISTITUTO TAGLIACARNE - CORSO DI FORMAZIONE L UFFICIO ANTIRICICLAGGIO	ISTITUTO GUGLIELMO TAGLIACARNE	161/EL18/2018	150,00	-18	
FATT.2/PA/2018-DR.SSA BRANCA BARBARA - COMPENSO COMPONENTE I TRIMESTRE 2018	BRANCA BARBARA	2/PA/2018	993,07	-11	

Descrizione	Fornitore	Numero fattura	Importo pagato	Giorni dopo la scadenza	Note
FATT.1/PA/2018-DR.SSA BRANCA BARBARA - COMPENSO COMPONENTE OIV III E IV TRIMESTRE 2017	BRANCA BARBARA	1/PA/2018	1.984,82	-11	
IC OUTSOURCING S.C.R.L. - GESTIONE DEI SERVIZI ARCHIVISTICI I TRIMESTRE 2018	IC-OUTSOURCING	ZVA/18000300/2018	1.939,59	-24	
ESTRA ENERGIE - CONSUMO GAS FEBBRAIO 2018	ESTRA ENERGIE SRL	181900639118/2018	1.906,91	-24	
TECNOSERVICE CAMERE - FORNITURA DEL SERVIZIO DI GESTIONE INTEGRATA GLOBAL SERVICE MARZO 2018(SERVIZIO METROLOGIA AGRICOLTURA)	TECNOSERVICE CAMERE	460/2018	2.490,02	-24	
POTENZA ANDREA - OIV I TRIMESTRE 2018	POTENZA ANDREA	3/2018	1.500,00	-24	
ESTRA ENERGIE - CONSUMO GAS FEBBRAIO 2018	ESTRA ENERGIE SRL	181900639119/2018	1,95	-24	
UNIONE ITALIANA VINI - ANALISI VINI DOC MARZO 2018	UNIONE ITALIANA VINI SCRL	10 PA/2018	460,00	-24	
INFOCAMERE - SERVIZIO FORMAZIONE E TUTORING PER SISTEMI PER LA GESTIONE AMMINISTRATIVO-CONTABILE' N.3 GIORNATE 2018	SOCIETA CONSORTILE INFOCAMERE	VVA/18004092/2018	2.160,00	-30	
TECNOSERVICE CAMERE - FORNITURA DEL SERVIZIO DI GESTIONE INTEGRATA GLOBAL SERVICE MARZO 2018 (SERVIZIO REGOLAZIONE DEL MERCATO)	TECNOSERVICE CAMERE	459/2018	1.926,64	-24	
FATT.004810535969/2018-ENEL ENERGIA - FORNITURA ENERGIA ELETTRICA SEDI CAMERALI MARZO 2018	ENEL ENERGIA SPA	004810535969/2018	1.445,02	-23	
FATT. 16/2018 E N.C. 107/2017 - SPESE PER MISSIONE SEGRETARIO GENERALE CONSULTA DEL 13/02/2018	GRECIAN TRAVEL S.R.L.	16/2018	95,31	-24	
FATT.004810535968/2018-ENEL ENERGIA - FORNITURA ENERGIA ELETTRICA SEDI CAMERALI MARZO 2018	ENEL ENERGIA SPA	004810535968/2018	8,68	-23	
FatPAM 4/e/2018-F.I. SERVICE BRINDISI - SERVIZIO DI PORTIERATO SEDECAMERALE ANNO 2018	F.I. SERVICES S.R.L.	FatPAM 4/e/2018	1.244,80	-24	
FATT.VVA/18004562/2018-SOC.INFOCAMERE - CONSUMI INFORMATICI I TRIMESTRE 2018 (RINNOVO CERT.SOTTOSCRIZIONE TOKEN E SMART CARD)	SOCIETA CONSORTILE INFOCAMERE	VVA/18004562/2018	422,00	-29	
FATT.VVA/18004714/2018-INFOCAMERE - SERVIZIO FATTURAZIONE ELETTRONICA PA E B2B MARZO 2018	SOCIETA CONSORTILE INFOCAMERE	VVA/18004714/2018	83,33	-29	
FATT.004810598348/2018-ENEL ENERGIA - FORNITURA ENERGIA ELETTRICA LABORATORIO MERCEOLOGICO MARZO 2018	ENEL ENERGIA SPA	004810598348/2018	13,60	-27	
FATTPA 60-18/2018-OMNIA SERVICE SOC.COOP. - AFFIDAMENTO SERVIZIO DI PULIZIA DELLE SEDI CAMERALI MARZO 2018	OMNIA SERVICE SOC. COOP	FATTPA 60_18/2018	2.364,80	-27	
FATT.4220818800006003/2018-TELECOM - SPESE TELEFONICHE GENNAIO2018/FEBBRAIO 2018	TELECOM ITALIA S.P.A.	4220818800006003/2018	558,18	-29	
FATT.8S00116904/2018-TELECOM - SPESE TELEFONICHE GENNAIO2018/FEBBRAIO 2018	TELECOM ITALIA S.P.A.	8S00116904/2018	19,48	-29	
FATT.8S00117218/2018-TELECOM - SPESE TELEFONICHE GENNAIO2018/FEBBRAIO 2018	TELECOM ITALIA S.P.A.	8S00117218/2018	63,16	-29	
FATT.VVA/18005193/2018-SOC.INFOCAMERE - CONSUMI INFORMATICI I TRIMESTRE 2018 (PROAC)	SOCIETA CONSORTILE INFOCAMERE	VVA/18005193/2018	538,98	-18	

Descrizione	Fornitore	Numero fattura	Importo pagato	Giorni dopo la scadenza	Note
FATT.VVA/18004837/2018-SOC.INFOCAMERE - CONSUMI INFORMATICI I TRIMESTRE 2018 (NUBO)	SOCIETA CONSORTILE INFOCAMERE	VVA/18004837/2018	459,00	-18	
FATT.VVA/18005194/2018-SOC.INFOCAMERE - CONSUMI INFORMATICI I TRIMESTRE 2018 (SITO WEB, INTERNET, DELIBERE)	SOCIETA CONSORTILE INFOCAMERE	VVA/18005194/2018	2.787,15	-18	
FATT.VVA/18005197/2018-SOC.INFOCAMERE - CONSUMI INFORMATICI I TRIMESTRE 2018 (PUBBLICAMERA)	SOCIETA CONSORTILE INFOCAMERE	VVA/18005197/2018	225,00	-18	
FATT.181900859403/2018-ESTRA ENERGIE - CONSUMO GAS MARZO 2018	ESTRA ENERGIE SRL	181900859403/2018	2.002,89	-18	
FATT.181900859404/2018-ESTRA ENERGIE - CONSUMO GAS MARZO 2018	ESTRA ENERGIE SRL	181900859404/2018	2,16	-18	
FATT.65/A/2018-FATTORI SAFEST - ASSISTENZA E MANUTENZIONE BOLLATRICI I QUADRIMESTRE 2018	FATTORI-SAFEST S.R.L.	65/A/2018	390,00	-18	
FATT.17/2018-GRECIAN TRAVEL - BIGLIETTERIA FERROVIARIA MISSIONE ROMA PRESIDENTE DEL 14/15 MARZO 2018	GRECIAN TRAVEL S.R.L.	17/2018	216,40	-23	
FATT.16PA/18/2018-AVANTAGGIATO IMPIANTI - LAVORI STRAORDINARI IMPIANTI TECNOLOGICI SEDE CAMERALE	AVANTAGGIATO IMPIANTI DI G AVANTAGGIATO	16PA/18/2018	3.350,00	-28	
FATT.430473/2018-NEXIVE - AFFIDAMENTO SERVIZI POSTALI E DI RECAPITO MARZO 2018	NEXIVE SPA	430473/2018	152,00	-16	
FATT.VVA/18004561/2018-SOC.INFOCAMERE - CONSUMI INFORMATICI MARZO 2018 (FIRMA MASSIVA, CARTE TACHIGRAFICHE, RILASCIO SMART CARD E TOKEN)	SOCIETA CONSORTILE INFOCAMERE	VVA/18004561/2018	4.989,37	-14	
FATT.VVA/18004838/2018-SOC.INFOCAMERE - CONSUMI INFORMATICI I TRIMESTRE 2018 (GEDOC)	SOCIETA CONSORTILE INFOCAMERE	VVA/18004838/2018	999,99	-16	
FATT.VVA/18005196/2018-SOC.INFOCAMERE - CONSUMI INFORMATICI I TRIMESTRE 2018 (EUREKA)	SOCIETA CONSORTILE INFOCAMERE	VVA/18005196/2018	1.478,25	-16	
FatPAM 5/e/2018-F.I. SERVICE BRINDISI - SERVIZIO DI PORTIERATO SEDE CAMERALE APRILE 2018	F.I. SERVICES S.R.L.	FatPAM 5/e/2018	1.041,09	-29	
FATT.38/E/2018-ITEL GULLI S.R.L. - LAVORI DI MANUTENZIONE STRAORDINARIA IMPIANTO ASCENSORE N.2011/08-03/BR	IT.EL. GULLI S.R.L.	38/E/2018	400,00	-27	
FATT.704/2018-TECNOSERVICE CAMERE - FORNITURA DEL SERVIZIO DI GESTIONE INTEGRATA GLOBAL SERVICE APRILE 2018(SERVIZIO METROLOGIA AGRICOLTURA)	TECNOSERVICE CAMERE	704/2018	2.490,02	-27	
FATT.703/2018-TECNOSERVICE CAMERE - FORNITURA DEL SERVIZIO DI GESTIONE INTEGRATA GLOBAL SERVICE APRILE 2018 (SERVIZIO REGOLAZIONE DEL MERCATO)	TECNOSERVICE CAMERE	703/2018	1.926,64	-27	
FATT.VVA/18005192/2018-INFOCAMERE - SERVIZI INFORMATICI SALDO I TRIMESTRE 2018 (SIPERT, XAC, OBI)	SOCIETA CONSORTILE INFOCAMERE	VVA/18005192/2018	5.888,16	-27	
FATT.VVA/18005195/2018-SOC.INFOCAMERE - CONSUMI INFORMATICI I TRIMESTRE 2018 (ALCA, SISTRI, IC DEIS)	SOCIETA CONSORTILE INFOCAMERE	VVA/18005195/2018	3.024,11	-27	
FATT.000025-0C0 PA/2018-ORGANIZZAZIONE APRILE - SERVIZIO DI NOLEGGIO AFFRANCATRICE II TRIMESTRE 2018	ORGANIZZAZIONE APRILE S.N.C.	000025-0C0 PA/2018	150,00	-29	

Descrizione	Fornitore	Numero fattura	Importo pagato	Giorni dopo la scadenza	Note
FATTPA 76-18/2018-OMNIA SERVICE SOC.COOP. - AFFIDAMENTO SERVIZIO DI PULIZIA DELLE SEDI CAMERALI APRILE 2018	OMNIA SERVICE SOC. COOP	FATTPA 76_18/2018	1.892,76	-29	
FATT.004810704082-ENEL ENERGIA - FORNITURA ENERGIA ELETTRICA SEDI CAMERALI APRILE 2018	ENEL ENERGIA SPA	004810704082/2018	8,39	-28	
FATT.004810704083/2018-ENEL ENERGIA - FORNITURA ENERGIA ELETTRICA SEDI CAMERALI APRILE 2018	ENEL ENERGIA SPA	004810704083/2018	940,63	-28	
FATT.004810774010/2018-ENEL ENERGIA - FORNITURA ENERGIA ELETTRICA LABORATORIO MERCEOLOGICO APRILE 2018	ENEL ENERGIA SPA	004810774010/2018	14,20	-28	
DOTT. GIOVANNI GALLO - COMPENSO REVISORI DEI CONTI II SEMESTRE 2017(GETTONI GIUNTA)	GALLO GIOVANNI	2/PA/2018	149,71	51	
DOTT. GIOVANNI GALLO - COMPENSO REVISORI DEI CONTI II SEMESTRE 2017	GALLO GIOVANNI	1/PA/2018	2.215,86	51	
DOTT. GIOVANNI GALLO - COMPENSO REVISORI DEI CONTI II SEMESTRE 2017 (GETTONI CONSIGLIO)	GALLO GIOVANNI	3/PA/2018	49,91	51	
FATT.VVA/18006892/2018-INFOCAMERE - SERVIZIO FATTURAZIONE ELETTRONICA PA E B2B APRILE 2018	SOCIETA CONSORTILE INFOCAMERE	VVA/18006892/2018	83,33	-26	
FATT.439545/2018-NEXIVE - AFFIDAMENTO SERVIZI POSTALI E DI RECAPITO APRILE 2018	NEXIVE SPA	439545/2018	147,95	-25	
FATT.444/EL18/2018-ISTITUTO TAGLIACARNE - CORSO DI FORMAZIONE "IL TESTO UNICO IN MATERIA DI SOCIETA A PARTECIPAZIONE PUBBLICA"	ISTITUTO GUGLIELMO TAGLIACARNE	444/EL18/2018	330,00	-25	
FATT.ZVA/18000431/2018-IC OUTSOURCING S.C.R.L. - GESTIONE DEI SERVIZI ARCHIVISTICI I TRIMESTRE 2018	IC-OUTSOURCING	ZVA/18000431/2018	540,45	-25	
TAVONI AIR FREIGHT - SPEDIZIONE VINI MARZO 2018	TAVONI AIR FREIGHT	FATTPA 4_18/2018	100,01	-21	
IC Outsourcing S.c.r.l. - Gestione dei servizi archivisticiaprile-maggio 2018	IC-OUTSOURCING	ZVA/18000404/2018	646,53	-15	
TAVONI AIR FREIGHT - SPEDIZIONE VINI ANNO 2018	TAVONI AIR FREIGHT	FATTPA 5_18/2018	81,98	-19	
IC Outsourcing S.c.r.l. - Gestione dei servizi archivisticiaprile-maggio 2018	IC-OUTSOURCING	ZVA/18000405/2018	646,53	-15	
FATT.ZVA/18000503/2018-IC OUTSOURCING - SERVIZIO DI SUPPORTOAL PUNTO IMPRESA DIGITALE APRILE 2018 - PID	IC-OUTSOURCING	ZVA/18000503/2018	10.550,00	-27	
FATT.00118001589861/2018-ACQUEDOTTO PUGLIESE - CONSUMO IDRICO SEDI CAMERALI FINO AL 8 MAGGIO 2018	ACQUEDOTTO PUGLIESE S.P.A.	00118001589861/2018	21,27	-27	
FATT.00118001546113/2018-ACQUEDOTTO PUGLIESE - CONSUMO IDRICO SEDI CAMERALI FINO AL 8 MAGGIO 2018	ACQUEDOTTO PUGLIESE S.P.A.	00118001546113/2018	763,34	-27	
FATT.181901107723/2018-ESTRA ENERGIE - CONSUMO GAS APRILE 2018	ESTRA ENERGIE SRL	181901107723/2018	2,11	-29	
FATT.181901107722/2018-ESTRA ENERGIE - CONSUMO GAS APRILE 2018	ESTRA ENERGIE SRL	181901107722/2018	88,33	-29	
FATT.VVA/18007225/2018-INFOCAMERE - SERVIZIO FORMAZIONE E TUTORING PER SISTEMI PER LA GESTIONE AMMINISTRATIVO-CONTABILE ANNO 2018	SOCIETA CONSORTILE INFOCAMERE	VVA/18007225/2018	1.440,00	-26	
FATT.539/EL18/2018-ISTITUTO TAGLIACARNE - CORSO DI FORMAZIONE IL CCNL COMPARTO FUNZIONI LOCALI 2016/2018	ISTITUTO GUGLIELMO TAGLIACARNE	539/EL18/2018	330,00	-23	

Descrizione	Fornitore	Numero fattura	Importo pagato	Giorni dopo la scadenza	Note
FATT.15 PA/2018-UNIONE ITALIANA VINI - ANALISI VINI DOC MAGGIO 2018	UNIONE ITALIANA VINI SCRL	15 PA/2018	598,00	-25	
FATT.12 PA/2018-UNIONE ITALIANA VINI - ANALISI VINI DOC APRILE 2018	UNIONE ITALIANA VINI SCRL	12 PA/2018	230,00	-25	
FATT.1013/2018-TECNOSERVICE CAMERE - FORNITURA DEL SERVIZIO DI GESTIONE INTEGRATA GLOBAL SERVICE MAGGIO 2018(SERVIZIO METROLOGIA AGRICOLTURA)	TECNOSERVICE CAMERE	1013/2018	2.490,02	-23	
FATT.1012/2018-TECNOSERVICE CAMERE - FORNITURA DEL SERVIZIO DI GESTIONE INTEGRATA GLOBAL SERVICE MAGGIO 2018 (SERVIZIO REGOLAZIONE DEL MERCATO)	TECNOSERVICE CAMERE	1012/2018	1.926,64	-23	
FATT.ZVA/18000618/2018-IC OUTSOURCING S.C.R.L. - GESTIONE DEI SERVIZI ARCHIVISTICI MAGGIO 2018	IC-OUTSOURCING	ZVA/18000618/2018	646,53	-25	
FATT.004810985669/2018-ENEL ENERGIA - FORNITURA ENERGIA ELETTRICA LABORATORIO MERCEOLOGICO MAGGIO 2018	ENEL ENERGIA SPA	004810985669/2018	14,20	-25	
FATT.FATTPA 6-18/2018-TAVONI AIR FREIGHT - N. 48 CANTINETTE IN POLISTIROLO PER SPEDIZIONE VINI	TAVONI AIR FREIGHT	FATTPA 6_18/2018	177,05	2	
FATT.004810949669/2018-ENEL ENERGIA - FORNITURA ENERGIA ELETTRICA SEDI CAMERALI MAGGIO 2018	ENEL ENERGIA SPA	004810949669/2018	1.033,22	-19	
FATT.004811004405/2018-ENEL ENERGIA - FORNITURA ENERGIA ELETTRICA SEDI CAMERALI MAGGIO 2018	ENEL ENERGIA SPA	004811004405/2018	9,67	-19	
FATT.181901368152/2018-ESTRA ENERGIE - CONSUMO GAS MAGGIO 2018	ESTRA ENERGIE SRL	181901368152/2018	91,27	-19	
FATT.181901368153/2018-ESTRA ENERGIE - CONSUMO GAS MAGGIO 2018	ESTRA ENERGIE SRL	181901368153/2018	2,16	-19	
FATT.4220818800009969-TELECOM - SPESE TELEFONICHE APRILE/MAGGIO 2018	TELECOM ITALIA S.P.A.	4220818800009969/2018	546,88	-17	
FATT.448529/2018-NEXIVE - AFFIDAMENTO SERVIZI POSTALI E DI RECAPITO ANNO MAGGIO 2018	NEXIVE SPA	448529/2018	285,35	-15	
FATTPA 91-18/2018-OMNIA SERVICE SOC.COOP. - AFFIDAMENTO SERVIZIO DI PULIZIA DELLE SEDI CAMERALI MAGGIO 2018	OMNIA SERVICE SOC. COOP	FATTPA 91_18/2018	2.333,65	-17	
FATT.8S00193117/2018-TELECOM - SPESE TELEFONICHE APRILE/MAGGIO 2018	TELECOM ITALIA S.P.A.	8S00193117/2018	38,53	-17	
FATT.8S00192186/2018-TELECOM - SPESE TELEFONICHE APRILE/MAGGIO 2018	TELECOM ITALIA S.P.A.	8S00192186/2018	24,52	-17	
FATT.VVA/18006720/2018-INFOCAMERE - COMSUMI SERVIZI INFORMATICI APRILE 2018	SOCIETA CONSORTILE INFOCAMERE	VVA/18006720/2018	3.993,97	20	
FATT.VVA/18007590/2018-INFOCAMERE - SERVIZIO FATTURAZIONE ELETTRONICA PA E B2B MAGGIO 2018	SOCIETA CONSORTILE INFOCAMERE	VVA/18007590/2018	83,33	-15	
FATT.VVA/18007677/2018-INFOCAMERE - SERVIZI INFORMATICI MAGGIO 2018 (FIRMA MASSIVA, RILASCIO CARTE TACHIGRAFICHE, RILASCIO SMART CARD E TOKEN)	SOCIETA CONSORTILE INFOCAMERE	VVA/18007677/2018	5.458,77	-15	
FATT.10/E/2017-WATER STORE - CONCESSIONE IN USO DI REFRIGERATORI PER LA DISTRIBUZIONE DI ACQUA E N.2 FORNITURE DI BOCCIONI DI ACQUA E BICCHIERI PRENOTAZIONE DI BUDGET 2017/211	WATER STORE	10/E/2017	579,00	-23	
FATT.35/2018-GRECIAN TRAVEL - BIGLIETTERIA FERROVIARIA MISSIONE ROMA PRESIDENTE DEL 18/04/2018	GRECIAN TRAVEL S.R.L.	35/2018	146,29	7	
FATTPA 7-18/2018-TAVONI AIR FREIGHT - SPEDIZIONE VINI MAGGIO/GIUGNO 2018	TAVONI AIR FREIGHT	FATTPA 7_18/2018	165,58	-22	

Descrizione	Fornitore	Numero fattura	Importo pagato	Giorni dopo la scadenza	Note
FATT.37/2018-GRECIAN TRAVEL - BIGLIETTERIA FERROVIARIA MISSIONE ROMA PRESIDENTE DEL 26/28 APRILE 2018	GRECIAN TRAVEL S.R.L.	37/2018	114,30	6	
FATT.36/2018-GRECIAN TRAVEL - SPESE PER MISSIONE SEGRETARIO GENERALE CONSULTA BOLOGNA	GRECIAN TRAVEL S.R.L.	36/2018	226,54	7	
RESTAURO QUADRO MARZOLLA - Z4F2164818	FRANCESCA MARZANO	1/E18/2018	3.904,00	-29	
ONERI SERVIZI DI GESTIONE CONDOMINIALE PER IMMOBILE PRESSO CITTADELLA DELLA RICERCA CIG ZF92428E0D- Z2E2428E3E-ZAE2428E6D-ZAF2428DB7-ZAC2428DE3 ANNI DAL 2012 AL 2016	PROVINCIA DI BRINDISI	3/2018	110.995,83	-28	
LETTORI MAGNETICI DI BADGE - SERVIZIO DI MANUTENZIONE APPARECCHIATURE ANNO 2018 - CIG Z5B2365202	SELESTA INGEGNERIA	PAC0000137/18/2018	427,50	-27	
SERVIZIO DI SUPPORTO AL PUNTO IMPRESA DIGITALE - PID - MAGGIO 2018 - CIG7389575632	IC-OUTSOURCING	ZVA/18000640/2018	11.300,00	-6	
OIV II TRIMESTRE 2018	POTENZA ANDREA	5/2018	1.500,00	-27	
ASSISTENZA E MANUTENZIONE IMPIANTI ELEVATORI SEDE CAMERALE I SEMESTRE 2018 cig ZE02138ED8	IT.EL. GULLI S.R.L.	60/E/2018	427,44	-29	
SERVIZIO FORMAZIONE E TUTORING PER 'SISTEMI PER LA GESTIONE AMMINISTRATIVO-CONTABILE' N.2 GIORNATE 2018 -. CIG ZA222AB5BC	SOCIETA CONSORTILE INFOCAMERE	VVA/18008190/2018	1.440,00	-29	
GDPR - SUPPORTO GESTIONE ADEMPIMENTI PRIVACY - SERVIZIO ASSESSMENT E FORMAZIONE E SERVIZIO DI SUPPORTO AL D.P.O. ANNO 2018 - UNA TANTUM FASCIA 1) FINO A 75000 POS.R.I.- CIG ZD42E866E	SOCIETA CONSORTILE INFOCAMERE	VVA/18008189/2018	4.400,00	-29	
CONTRIBUTO CONSORTILE ANNO 2018	BORSA MERCI TELEMATICA ITALIANA	VPFV0000087/2018	1.995,84	-21	
FATT.2/2018-VALZANO VALENTINO - VISITE ISPETTIVE E PRELIEVI FINALIZZATI ALLA CERTIFICAZIONE PREVISTE DAI PIANI DI CONTROLLO APPROVATI PER LE DOC ANNO 2017	VALZANO VALENTINO	2/2018	652,62	53	
FATTPA 103-18/2018-OMNIA SERVICE SOC.COOP. - AFFIDAMENTO SERVIZIO DI PULIZIA DELLE SEDI CAMERALI GIUGNO 2018	OMNIA SERVICE SOC. COOP	FATTPA 103_18/2018	2.257,67	-22	
FATT.ZVA/18000772/2018-IC OUTSOURCING S.C.R.L. - GESTIONE DEI SERVIZI ARCHIVISTICI LUGLIO 2018	IC-OUTSOURCING	ZVA/18000772/2018	646,53	-17	
FATT.ZVA/18000791/2018-IC OUTSOURCING S.C.R.L. - GESTIONE DEI SERVIZI ARCHIVISTICI II TRIMESTRE 2018	IC-OUTSOURCING	ZVA/18000791/2018	540,45	-18	
FATT.ZVA/18000866/2018-IC OUTSOURCING - SERVIZIO DI SUPPORTO AL PUNTO IMPRESA DIGITALE - PID (GIUGNO 2018)	IC-OUTSOURCING	ZVA/18000866/2018	11.300,00	-22	
FATT.004811110168/2018-ENEL ENERGIA - FORNITURA ENERGIA ELETTRICA SEDI CAMERALI GIUGNO 2018	ENEL ENERGIA SPA	004811110168/2018	10,54	-22	
FATT.004811110169/2018-ENEL ENERGIA - FORNITURA ENERGIA ELETTRICA SEDI CAMERALI GIUGNO 2018	ENEL ENERGIA SPA	004811110169/2018	1.507,48	-22	
FATT.004811168808/2018-ENEL ENERGIA - FORNITURA ENERGIA ELETTRICA LABORATORIO MERCEOLOGICO GIUGNO 2018	ENEL ENERGIA SPA	004811168808/2018	14,20	-22	
FATT.1/E/2018-WATER STORE - N.4 FORNITURE DI BOCCIONI DI ACQUA E BICCHIERI	WATER STORE	1/E/2018	558,00	-24	

Descrizione	Fornitore	Numero fattura	Importo pagato	Giorni dopo la scadenza	Note
FATT.1443/2018-TECNOSERVICE CAMERE - INGEGNERIA E GLOBAL SERVICE - ASSISTENZA E CONSULENZA PER GLI ADEMPIMENTI DI CUI AL D.LGS.81/2008 E MESSA A DISPOSIZIONE MEDICO COMPETENTE ANNO 2018(ACCONTO 40%)	TECNOSERVICE CAMERE	1443/2018	1.631,95	-22	
FATT.147/A/2018-FATTORI SAFEST - ASSISTENZA E MANUTENZIONE BOLLATRICI II QUADRIMESTRE 2018	FATTORI-SAFEST S.R.L.	147/A/2018	390,00	-24	
FATT.21 PA/2018-UNIONE ITALIANA VINI - ANALISI VINI DOC GIUGNO 2018	UNIONE ITALIANA VINI SCRL	21 PA/2018	253,00	-11	
FATT.40PA/18/2018-AVANTAGGIATO IMPIANTI - ASSISTENZA E MANUTENZIONE SEDE CAMERALE IMPIANTI TECNOLOGICI I SEMESTRE 2018	AVANTAGGIATO IMPIANTI DI G AVANTAGGIATO	40PA/18/2018	1.900,00	-24	
FATT.457787/2018-NEXIVE - AFFIDAMENTO SERVIZI POSTALI E DI RECAPITO GIUGNO 2018	NEXIVE SPA	457787/2018	265,76	-22	
FATT.VVA/18008380/2018-INFOCAMERE - SERVIZI INFORMATICI GIUGNO 2018 (CARTE TACHIGRAFICHE, FIRMA MASSIVA, CERTIFICATI CNS E TOKEN)	SOCIETA CONSORTILE INFOCAMERE	VVA/18008380/2018	4.193,02	-24	
FATT.VVA/18008381/2018-INFOCAMERE - SERVIZI INFORMATICI II TRIMESTRE 2018 RINNOVI CER.TOKEN E SMART CARD	SOCIETA CONSORTILE INFOCAMERE	VVA/18008381/2018	488,00	-24	
FATT.2018/FESP-291/2018-UNIONE ITALIANA DELLE CAMERE DI COMMERCIO - SERVIZI DI GESTIONE CARTE TACHIGRAFICHE PRIMO SEMESTRE 2018	UNIONE ITALIANA CAMERE DI COMMERCIO ROMA	2018/FESP-291/2018	882,00	-24	
FATT.5/E/2018-SEMERARO CONSUELO - COMPENSO REVISORE DEI CONTI E RIMBORSO KILOMETRICO I SEMESTRE 2018	SEMERARO CONSUELO	5/E/2018	2.442,67	-26	
FATT.4/PA/2018-AVV.MIRANDA FIORE - LIQUIDAZIONE COMPETENZE RICORSI COMMISSIONE TRIBUTARIA PROVINCIALE (SENTENZA 714/02/14)	MIRANDA FIORE	4/PA/2018	376,34	-22	
FATT. 11/PA/2018- FORNITURA TONER PER UFFICI VARI	L INTERROGATIVO S.R.L.	11/PA/2018	2.578,79	-28	
FATT.114/2018-GRECIAN TRAVEL - SPESE MISSIONI SIG.PRESIDENTE MAGGIO/GIUGNO 2018	GRECIAN TRAVEL S.R.L.	114/2018	502,00	-28	
FATT.66/2018-GRECIAN TRAVEL - SPESE MISSIONI SIG.PRESIDENTE MAGGIO/GIUGNO 2018	GRECIAN TRAVEL S.R.L.	66/2018	358,00	-28	
FATT.47/2018-GRECIAN TRAVEL - BIGLIETTERIA TRENO MISSIONE FIORE LANDELLA ROMA DEL 10/05/2018(PROGETTO PID)	GRECIAN TRAVEL S.R.L.	47/2018	450,78	-21	
FATT.2/PA/2018- COMPLETAMENTO LAVORI E CONSEGUIMENTO AGIBILITA E ACCATASTAMENTO LABORATORIO MERCEOLOGICO (SALDO)	ARGENTIERI CESARE	2/PA/2018	3.847,68	-14	
FATT.4/PA/2018-GALLO GIOVANNI - COMPENSO REVISORE DEI CONTI E RIMBORSO KILOMETRICO I SEMESTRE 2018	GALLO GIOVANNI	4/PA/2018	3.191,42	-28	
FATT.2705/23/2018-REPAS LUNCH - FORNITURA N.2000 BUONI PASTO TRAMITE CONVENZIONE CONSIP	REPAS LUNCH COUPON S.R.L.	2705/23/2018	11.260,00	-28	
FATT.VVA/18009157/2018-INFOCAMERE - SERVIZI INFORMATICI APRILE/GIUGNO 2018 (XAC, SIPERT, CONTROLLO GESTIONE, OBI, AGEF)	SOCIETA CONSORTILE INFOCAMERE	VVA/18009157/2018	5.686,66	-28	
FATT.VVA/18009158/2018-INFOCAMERE - SERVIZI INFORMATICI APRILE/GIUGNO 2018 (PROAC E VIMER)	SOCIETA CONSORTILE INFOCAMERE	VVA/18009158/2018	339,00	-28	

Descrizione	Fornitore	Numero fattura	Importo pagato	Giorni dopo la scadenza	Note
FATT.VVA/18009159/2018-INFOCAMERE - SERVIZI INFORMATICI APRILE/GIUGNO 2018 (DELIBERE, INTERNET,POSTA, SITI WEB)	SOCIETA CONSORTILE INFOCAMERE	VVA/18009159/2018	2.792,13	-28	
FATT.VVA/18009812/2018-INFOCAMERE - SERVIZI INFORMATICI APRILE/GIUGNO 2018 (GEDOC)	SOCIETA CONSORTILE INFOCAMERE	VVA/18009812/2018	999,99	-28	
FATT.VVA/18009810/2018-INFOCAMERE - SERVIZI INFORMATICI APRILE/GIUGNO 2018 (NUBO)	SOCIETA CONSORTILE INFOCAMERE	VVA/18009810/2018	428,00	-28	
FATT.VVA/18009811/2018-INFOCAMERE - SERVIZIO FATTURAZIONE ELETTRONICA PA E B2B GIUGNO 2018	SOCIETA CONSORTILE INFOCAMERE	VVA/18009811/2018	83,33	-28	
FATT.VVA/18009162/2018-INFOCAMERE - SERVIZI INFORMATICI APRILE/GIUGNO 2018 (PUBBLICAMERA)	SOCIETA CONSORTILE INFOCAMERE	VVA/18009162/2018	225,00	-28	
FATT.181901667110/2018-ESTRA ENERGIE - CONSUMO GAS GIUGNO 2018	ESTRA ENERGIE SRL	181901667110/2018	84,96	-2	
FatPAM 6/e/2018 e FatPAM 7/e/2018 - F.I. Services s.r.l. Brindisi - Affidamento servizio di portierato della sede Camerale anno 2018 - CIG Z5E20C61B4	F.I. SERVICES S.R.L.	FatPAM 7/e/2018	1.207,01	12	
FatPAM 6/e/2018 e FatPAM 7/e/2018 - F.I. Services s.r.l. Brindisi - Affidamento servizio di portierato della sede Camerale anno 2018 - CIG Z5E20C61B4	F.I. SERVICES S.R.L.	FatPAM 6/e/2018	1.279,13	12	
FATT.181901667111/2018-ESTRA ENERGIE - CONSUMO GAS GIUGNO 2018	ESTRA ENERGIE SRL	181901667111/2018	2,07	-2	
FATT.VVA/18009160/2018-INFOCAMERE - SERVIZI INFORMATICI APRILE/GIUGNO 2018 (IC DEIS, SISTRI, ALBI)	SOCIETA CONSORTILE INFOCAMERE	VVA/18009160/2018	3.030,28	7	
FATT.VVA/18010616/2018-INFOCAMERE - SERVIZIO FATTURAZIONE ELETTRONICA PA E B2B LUGLIO 2018	SOCIETA CONSORTILE INFOCAMERE	VVA/18010616/2018	83,33	-29	
INFOCAMERE - MATERIALE CERTIFICAZIONE DIGITALE (CARTELLINE, BKEY)	SOCIETA CONSORTILE INFOCAMERE	VVA/18010203/2018	12.500,00	5	
FATT.VVA/18009161/2018-INFOCAMERE - SERVIZI INFORMATICI APRILE/GIUGNO 2018 (EUREKA)	SOCIETA CONSORTILE INFOCAMERE	VVA/18009161/2018	1.497,19	7	
FATT. 1348/2018,1349/2018,1518/2018,1519/2018 E NC 1236/2018-SERVIZIO GESTIONE INTEGRATA GLOBAL SERVICE (REGOLAZIONE DEL MERCATO E METROLOGIA LEGALE)	TECNOSERVICE CAMERE	1348/2018	2.985,24	5	
FATT. 1348/2018,1349/2018,1518/2018,1519/2018 E NC 1236/2018-SERVIZIO GESTIONE INTEGRATA GLOBAL SERVICE (REGOLAZIONE DEL MERCATO E METROLOGIA LEGALE)	TECNOSERVICE CAMERE	1349/2018	2.301,51	5	
FATT.1644/2018-TECNOSERVICE CAMERE - FORNITURA DEL SERVIZIO DI GESTIONE INTEGRATA GLOBAL SERVICE AGOSTO 2018 (SERVIZIO REGOLAZIONE DEL MERCATO)	TECNOSERVICE CAMERE	1644/2018	2.301,51	-29	
FATT. 1348/2018,1349/2018,1518/2018,1519/2018 E NC 1236/2018-SERVIZIO GESTIONE INTEGRATA GLOBAL SERVICE (REGOLAZIONE DEL MERCATO E METROLOGIA LEGALE)	TECNOSERVICE CAMERE	1519/2018	2.301,51	5	
FATT.1643/2018-TECNOSERVICE CAMERE - FORNITURA DEL SERVIZIO DI GESTIONE INTEGRATA GLOBAL SERVICE AGOSTO 2018 (SERVIZIO METROLOGIA LEGALE)	TECNOSERVICE CAMERE	1643/2018	2.985,24	-29	

Descrizione	Fornitore	Numero fattura	Importo pagato	Giorni dopo la scadenza	Note
FATT. 1348/2018,1349/2018,1518/2018,1519/2018 E NC 1236/2018-SERVIZIO GESTIONE INTEGRATA GLOBAL SERVICE (REGOLAZIONE DEL MERCATO E METROLOGIA LEGALE)	TECNOSERVICE CAMERE	1518/2018	2.985,24	5	
FATT.ZVA/18000997/2018-IC OUTSOURCING - SERVIZIO DI SUPPORTO AL PUNTO IMPRESA DIGITALE - LUGLIO 2018	IC-OUTSOURCING	ZVA/18000997/2018	11.300,00	-29	
FATT.ZVA/18000948/2018-IC OUTSOURCING S.C.R.L. - GESTIONE DEI SERVIZI ARCHIVISTICI LUGLIO 2018	IC-OUTSOURCING	ZVA/18000948/2018	646,53	-1	
NEXIVE - AFFIDAMENTO SERVIZI POSTALI E DI RECAPITO LUGLIO 2018	NEXIVE SPA	466688/2018	152,55	-29	
FATT.5/PA/2018-AVV.MIRANDA FIORE - LIQUIDAZIONE COMPETENZE RICORSI COMMISSIONE TRIBUTARIA REGIONALE (SENTENZA 1468/2016)	MIRANDA FIORE	5/pa/2018	5.101,74	-29	
FATT.VH-4715/2018-I.V.R.I. - ASSISTENZA E MANUTENZIONE IN PONTE RADIO DEL SERVIZIO DI ALLARME DELLA SEDE CAMERALE II SEMSTRE 2018	I.V.R.I.-ISTITUTI DI VIGILANZA RIUNITI D'ITALIA S.P.A.	VH-4715/2018	994,84	-1	
FATT.FatPAM 8/e/2018-F.I. SERVICE BRINDISI - SERVIZIO DI PORTIERATO SEDECAMERALE LUGLIO 2018	F.I. SERVICES S.R.L.	FatPAM 8/e/2018	1.397,62	-1	
FATT.51 PA/2018-UNIONE ITALIANA VINI - ANALISI VINI DOC LUGLIO 2018	UNIONE ITALIANA VINI SCRL	51 PA/2018	230,00	7	
SCAFIZZARI PIERLUIGI VISITE ISPETTIVE AGRICOLTURA 2017	SCAFIZZARI PIERLUIGI	5 CORRETTA/2018	581,60	13	
FATT.11/E/2018-AVV.GENNARINI ALESSANDRO - LIQUIDAZIONE COMPETENZE ORDINANZE INGIUNZIONE 2012/319 E 2010/134	GENNARINI ALESSANDRO	11/E/2018	2.894,78	-23	
FATT.10/E/2018-AVV.GENNARINI ALESSANDRO - LIQUIDAZIONE COMPETENZE ORDINANZE INGIUNZIONE 2012/322	GENNARINI ALESSANDRO	10/E/2018	973,94	-23	
FATT.00118002621721/2018-ACQUEDOTTO PUGLIESE - CONSUMO IDRICO SEDI CAMERALI FINO AL 30/07/2018	ACQUEDOTTO PUGLIESE S.P.A.	00118002621721/2018	154,86	-24	
FatPAM 9/e/2018-F.I. SERVICE BRINDISI - SERVIZIO DI PORTIERATO SEDECAMERALE AGOSTO 2018	F.I. SERVICES S.R.L.	FatPAM 9/e/2018	1.456,26	-25	
FATT.004811316218/2018-ENEL ENERGIA - FORNITURA ENERGIA ELETTRICA SEDI CAMERALI LUGLIO 2018	ENEL ENERGIA SPA	004811316218/2018	9,95	-24	
FATT.004811316219/2018-ENEL ENERGIA - FORNITURA ENERGIA ELETTRICA SEDI CAMERALI LUGLIO 2018	ENEL ENERGIA SPA	004811316219/2018	3.594,59	-24	
FATT.004811389470/2018-ENEL ENERGIA - FORNITURA ENERGIA ELETTRICA LABORATORIO MERCEOLOGICO LUGLIO 2018	ENEL ENERGIA SPA	004811389470/2018	13,50	-24	
FATT.004811513870/2018-ENEL ENERGIA - FORNITURA ENERGIA ELETTRICA LABORATORIO MERCEOLOGICO AGOSTO 2018	ENEL ENERGIA SPA	004811513870/2018	13,50	-29	
FATT.15/2018 - VISITE ISPETTIVE E PRELIEVI FINALIZZATI ALLA CERTIFICAZIONE PREVISTE DAI PIANI DI CONTROLLO 2018	RIZZO STEFANO GIUSEPPE	15/2018	335,68	-25	
FATT.181901842112/2018-ESTRA ENERGIE - CONSUMO GAS LUGLIO 2018	ESTRA ENERGIE SRL	181901842112/2018	81,44	-24	
FATT.181901842113/2018-ESTRA ENERGIE - CONSUMO GAS LUGLIO 2018	ESTRA ENERGIE SRL	181901842113/2018	2,17	-24	
FATT.4/PA/2018-DR.SSA BRANCA BARBARA - COMPENSO COMPONENTE II TRIMESTRE 2018	BRANCA BARBARA	4/PA/2018	1.263,54	-24	

Descrizione	Fornitore	Numero fattura	Importo pagato	Giorni dopo la scadenza	Note
FATT.4220818800013917/2018-TELECOM - SPESE TELEFONICHE GIUGNO/LUGLIO 2018	TELECOM ITALIA S.P.A.	4220818800013917/2018	534,45	-24	
FATT.5/2018 - VISITE ISPETTIVE E PRELIEVI FINALIZZATI ALLA CERTIFICAZIONE PREVISTE DAI PIANI DI CONTROLLO APPROVATI PER LE DOC ANNO 2018	RIZZO STEFANO GIUSEPPE	5/2018	258,42	-25	
FATT.6/2018-VISITE ISPETTIVE E PRELIEVI FINALIZZATI ALLA CERTIFICAZIONE PREVISTE DAI PIANI DI CONTROLLO APPROVATI PER LE DOC ANNO 2018	RIZZO STEFANO GIUSEPPE	6/2018	181,15	-25	
FATT.7X03381140/2018-TELECOM - SPESE TELEFONIA MOBILE GIUGNO/LUGLIO 2018	TELECOM ITALIA S.P.A.	7X03381140/2018	114,59	-24	
FATT. 8/2018 - VISITE ISPETTIVE E PRELIEVI FINALIZZATI ALLA CERTIFICAZIONE PREVISTE DAI PIANI DI CONTROLLO APPROVATI PER LE DOC ANNO 2018	RIZZO STEFANO GIUSEPPE	8/2018	77,26	-25	
FATT.8S00268614/2018-TELECOM - SPESE TELEFONICHE GIUGNO/LUGLIO 2018	TELECOM ITALIA S.P.A.	8S00268614/2018	33,76	-24	
FATT.8S00269608/2018-TELECOM - SPESE TELEFONICHE GIUGNO/LUGLIO 2018	TELECOM ITALIA S.P.A.	8S00269608/2018	19,48	-24	
FATT.9/2018 - VISITE ISPETTIVE E PRELIEVI FINALIZZATI ALLA CERTIFICAZIONE PREVISTE DAI PIANI DI CONTROLLO APPROVATI PER LE DOC ANNO 2018	RIZZO STEFANO GIUSEPPE	9/2018	327,27	-25	
FATT.00118002624854/2018-CQUEDOTTO PUGLIESE - CONSUMO IDRICO SEDI CAMERALI FINO AL 30/07/2018	ACQUEDOTTO PUGLIESE S.P.A.	00118002624854/2018	166,71	-24	
FATT.VVA/18010706/2018-INFOCAMERE: PID SERVIZIO GESTIONE CONTRIBUTI EROGATI DALLE CAMERE - AGEF	SOCIETA CONSORTILE INFOCAMERE	VVA/18010706/2018	1.000,00	-24	
FATT.22/2018-DOTT.AGR.RIZZO STEFANO GIUSEPPE - VISITE ISPETTIVE E PRELIEVI FINALIZZATI ALLA CERTIFICAZIONE PREVISTE DAI PIANI DI CONTROLLO - ANNO 2018	RIZZO STEFANO GIUSEPPE	22/2018	661,42	-28	
FATT.ZVA/18001062/2018-IC OUTSOURCING S.C.R.L. - GESTIONE DEI SERVIZI ARCHIVISTICI SETTEMBRE 2018	IC-OUTSOURCING	ZVA/18001062/2018	646,53	-28	
FATT.VVA/18010496/2018-INFOCAMERE - SERVIZI INFORMATICI LUGLIO 2018 (CARTA TACHIGRAFICA, FIRMA MASSIVA, CERTIFICATI SOTTOSCRIZIONE SMART CARD E TOKEN)	SOCIETA CONSORTILE INFOCAMERE	VVA/18010496/2018	4.621,77	-28	
FATT.55 PA/2018-UNIONE ITALIANA VINI - ANALISI VINI DOC AGOSTO 2018	UNIONE ITALIANA VINI SCRL	55 PA/2018	322,00	-29	
FATT.48/2018-GRECIAN TRAVEL - SPESE BIGLIETTERIA MISSIONI ROMA SIG.PRESIDENTE 04 MAGGIO 2018 E 9 MAGGIO 2018	GRECIAN TRAVEL S.R.L.	48/2018	178,50	-24	
FATTPA 8-18/2018-TAVONI AIR FREIGHT - SPEDIZIONE VINI LUGLIO/AGOSTO 2018	TAVONI AIR FREIGHT	FATTPA 8_18/2018	147,54	-26	
FATT.004811678738/2018-ENEL ENERGIA - FORNITURA ENERGIA ELETTRICA SEDI CAMERALI AGOSTO 2018	ENEL ENERGIA SPA	004811678738/2018	2.742,00	-29	
FATT.004811678737/2018-ENEL ENERGIA - FORNITURA ENERGIA ELETTRICA SEDI CAMERALI AGOSTO 2018	ENEL ENERGIA SPA	004811678737/2018	7,44	-29	
FATTPA 9-18/2018-TAVONI AIR FREIGHT - SPEDIZIONE VINI AGOSTO 2018 (SALDO)	TAVONI AIR FREIGHT	FATTPA 9_18/2018	32,79	-26	
FATTPA 132-18/2018-OMNIA SERVICE SOC.COOP. - AFFIDAMENTO SERVIZIO DI PULIZIA DELLE SEDI CAMERALI AGOSTO 2018	OMNIA SERVICE SOC. COOP	FATTPA 132_18/2018	2.229,00	-20	

Descrizione	Fornitore	Numero fattura	Importo pagato	Giorni dopo la scadenza	Note
FATTPA 118-18/2018-OMNIA SERVICE SOC.COOP. - AFFIDAMENTO SERVIZIO DI PULIZIA DELLE SEDI CAMERALI LUGLIO 2018	OMNIA SERVICE SOC. COOP	FATTPA 118_18/2018	2.339,23	15	
IC OUTSOURCING - SERVIZIO DI SUPPORTO AL PUNTO IMPRESA DIGITALE AGOSTO 2018 PID	IC-OUTSOURCING	ZVA/18001136/2018	9.924,93	-26	
IC OUTSOURCING - SERVIZIO DI SUPPORTO AL PUNTO IMPRESA DIGITALE AGOSTO 2018 PID	IC-OUTSOURCING	ZVA/18001136/2018	1.375,07	-26	
FATTPA 2-18/2018-ALPARONE GIANLUCA - OIV I TRIMESTRE 2018	ALPARONE GIANLUCA	FATTPA 2_18/2018	1.322,30	138	
FATT.VVA/18011052/2018-INFOCAMERE - SERVIZIO FATTURAZIONE ELETTRONICA PA E B2B AGOSTO 2018	SOCIETA CONSORTILE INFOCAMERE	VVA/18011052/2018	83,33	-23	
FATT.2018/FESP-409/2018-UNIONCAMERE ROMA - CERTIFICATI Di ORIGINE 2018 - RICHIESTA PROT.N.12394 DEL 18.09.2018	UNIONE ITALIANA CAMERE DI COMMERCIO ROMA	2018/FESP-409/2018	420,00	-27	
FATTPA 3-18/2018-ALPARONE GIANLUCA - OIV II TRIMESTRE 2018	ALPARONE GIANLUCA	FATTPA 3_18/2018	1.324,68	-25	
FATT.181902071129/2018-ESTRA ENERGIE - CONSUMO GAS AGOSTO 2018	ESTRA ENERGIE SRL	181902071129/2018	2,16	-25	
FATT.181902071128/2018-ESTRA ENERGIE - CONSUMO GAS AGOSTO 2018	ESTRA ENERGIE SRL	181902071128/2018	74,29	-25	
FATT.474484/2018-NEXIVE - AFFIDAMENTO SERVIZI POSTALI E DI RECAPITO AGOSTO 2018	NEXIVE SPA	474484/2018	171,75	-16	
FATT.41/18PA/2018-AVANTAGGIATO IMPIANTI - RIPARAZIONE COMPRESSORE	AVANTAGGIATO IMPIANTI DI G AVANTAGGIATO	41/18PA/2018	5.000,00	-18	
FATT.VVA/18009158/2018-INFOCAMERE - SERVIZI INFORMATICI APRILE/GIUGNO 2018 (PROAC E VIMER)	SOCIETA CONSORTILE INFOCAMERE	VVA/18009158/2018	199,98	42	
FATT.VVA/18011265/2018-INFOCAMERE : AFFIDAMENTO IN HOUSE SERVIZIO FORMATIVO CORSO DI FORMAZIONE SU APPLICATIVO AGEF	SOCIETA CONSORTILE INFOCAMERE	VVA/18011265/2018	500,00	-25	
FATT.VVA/18010936/2018-INFOCAMERE - SERVIZI INFORMATICI AGOSTO 2018 (SMART CARD, TOKEN, CARTE TACHIGRAFICHE, FIRMA MASSIVA)	SOCIETA CONSORTILE INFOCAMERE	VVA/18010936/2018	3.617,92	-11	
FATT.1911/2018-TECNOSERVICE CAMERE - FORNITURA DEL SERVIZIO DI GESTIONE INTEGRATA GLOBAL SERVICE SETTEMBRE 2018 (SERVIZIO METROLOGIA LEGALE)	TECNOSERVICE CAMERE	1911/2018	2.985,24	-21	
FATT.1912/2018-TECNOSERVICE CAMERE - FORNITURA DEL SERVIZIO DI GESTIONE INTEGRATA GLOBAL SERVICE SETTEMBRE 2018 (SERVIZIO REGOLAZIONE DEL MERCATO)	TECNOSERVICE CAMERE	1912/2018	2.301,51	-21	
FATTPA 146-18/2018-OMNIA SERVICE SOC.COOP. - AFFIDAMENTO SERVIZIO DI PULIZIA DELLE SEDI CAMERALI SETTEMBRE 2018	OMNIA SERVICE SOC. COOP	FATTPA 146_18/2018	1.908,34	-25	
FATTPA 10-18/2018-F.I. SERVICE BRINDISI - SERVIZIO DI PORTIERATO SEDE CAMERALE SETTEMBRE 2018	F.I. SERVICES S.R.L.	FATTPA 10_18/2018	1.073,40	-25	
FATT.63 PA/2018-UNIONE ITALIANA VINI - ANALISI VINI DOC SETTEMBRE 2018	UNIONE ITALIANA VINI SCRL	63 PA/2018	184,00	-25	
FATT.4220818800018278/2018-TELECOM - SPESE TELEFONICHE AGOSTO/SETTEMBRE 2018	TELECOM ITALIA S.P.A.	4220818800018278/2018	505,02	-29	
FATT.8S00351204/2018-TELECOM - SPESE TELEFONICHE AGOSTO/SETTEMBRE 2018	TELECOM ITALIA S.P.A.	8S00351204/2018	19,48	-29	
FATT.8S00351288/2018-TELECOM - SPESE TELEFONICHE AGOSTO/SETTEMBRE 2018	TELECOM ITALIA S.P.A.	8S00351288/2018	30,62	-29	

Descrizione	Fornitore	Numero fattura	Importo pagato	Giorni dopo la scadenza	Note
FATTPA 10-18/2018-TAVONI AIR FREIGHT - SPEDIZIONE VINI SETTEMBRE 2018	TAVONI AIR FREIGHT	FATTPA 10_18/2018	65,58	-28	
FATTPA 7-18/2018-DOTT.LEUZZI GIANCARLO - INCARICO PER VISITE ISPETTIVE AGRICOLTURA ANNO 2017 - PRENOTAZIONE N.122/2017	LEUZZI GIANCARLO	FATTPA 7_18/2018	218,72	-27	
FATTPA 8-18/2018-DOTT.LEUZZI GIANCARLO - VISITE ISPETTIVE AGRICOLTURA ANNO 2018	LEUZZI GIANCARLO	FATTPA 8_18/2018	144,44	-27	
FATT.VVA/18011903/2018-INFOCAMERE - SERVIZI INFORMATICI (RINNOVI CERT.SOTTOSCRIZIONE SMART CARD E TOKEN LUGLIO/SETTEMBRE 2018)	SOCIETA CONSORTILE INFOCAMERE	VVA/18011903/2018	242,00	-28	
FATT.ZVA/18001284/2018-IC OUTSOURCING S.C.R.L. - GESTIONE DEI SERVIZI ARCHIVISTICI OTTOBRE 2018	IC-OUTSOURCING	ZVA/18001284/2018	646,53	-24	
FATT.ZVA/18001318/2018-IC OUTSOURCING - SERVIZIO DI SUPPORTO AL PUNTO IMPRESA DIGITALE - PID SETTEMBRE 2018	IC-OUTSOURCING	ZVA/18001318/2018	11.300,00	-29	
FATT.0000918900004125/2018-E-DISTRIBUZIONE: AFFIDAMENTO ALLACCIO COLLETTIVO ENERGIA ELETTRICA LABORATORIO ANALISI CHIMICHE AGRICOLTURA E AGROINDUSTRIA CITTADELLA DELLA RICERCA DI BRINDISI - CUP D82D08000010002	E-DISTRIBUZIONE	0000918900004125/2018	20.707,06	1	
FATT.VVA/18012128/2018-INFOCAMERE - SERVIZIO FATTURAZIONE ELETTRONICA PA E B2B SETTEMBRE 2018	SOCIETA CONSORTILE INFOCAMERE	VVA/18012128/2018	83,33	-29	
FATT.VVA/18012129/2018-INFOCAMERE - SERVIZI INFORMATICI LUGLIO/SETTEMBRE 2018 (GEDOC)	SOCIETA CONSORTILE INFOCAMERE	VVA/18012129/2018	999,99	-29	
FATT.VVA/18012127/2018-INFOCAMERE - SERVIZI INFORMATICI LUGLIO/SETTEMBRE 2018 (NUBO)	SOCIETA CONSORTILE INFOCAMERE	VVA/18012127/2018	377,00	-29	
FATT.VVA/18012569/2018-INFOCAMERE - SERVIZI INFORMATICI LUGLIO/SETTEMBRE 2018 (SIPERT, XAC, OBI CONTABILITA')	SOCIETA CONSORTILE INFOCAMERE	VVA/18012569/2018	5.757,76	-29	
FATT.VVA/18011902/2018-INFOCAMERE - SERVIZI INFORMATICI (FIRMA MASSIVA, RILASCIO CARTE TACHIGRAFICHE, RECUPERO SPESE POSTALI, CERTIFICATO CNS SMART CARD, TOKEN) SETTEMBRE 2018	SOCIETA CONSORTILE INFOCAMERE	VVA/18011902/2018	3.582,57	-23	
FATT.VVA/18012571/2018-INFOCAMERE - SERVIZI INFORMATICI LUGLIO/SETTEMBRE 2018 (SITI WEB, DELIBERE/PUBBLICAZIONE IN WEB, INTEGRAZIONE CON CONTRABILITA', INTERNET, FILTRI WEB)	SOCIETA CONSORTILE INFOCAMERE	VVA/18012571/2018	2.780,51	-29	
FATT.VVA/18012572/2018-INFOCAMERE - SERVIZI INFORMATICI LUGLIO/SETTEMBRE 2018 (ALCA ALBI, ICDEIS)	SOCIETA CONSORTILE INFOCAMERE	VVA/18012572/2018	2.986,89	-29	
FATT.VVA/18012573/2018-INFOCAMERE - SERVIZI INFORMATICI LUGLIO/SETTEMBRE 2018 (EUREKA - ARCHIVIO METRICO)	SOCIETA CONSORTILE INFOCAMERE	VVA/18012573/2018	1.495,70	-29	
FATT.VVA/18012574/2018-INFOCAMERE - SERVIZI INFORMATICI LUGLIO/SETTEMBRE 2018 (PUBBLICAMERA)	SOCIETA CONSORTILE INFOCAMERE	VVA/18012574/2018	225,00	-29	
FATT.VVA/18012570/2018-INFOCAMERE - SERVIZI INFORMATICI LUGLIO/SETTEMBRE 2018 (PROAC, VIMER)	SOCIETA CONSORTILE INFOCAMERE	VVA/18012570/2018	538,98	-29	

Descrizione	Fornitore	Numero fattura	Importo pagato	Giorni dopo la scadenza	Note
FATT..EEX22012/2018-ENERGETIC SPA - SPESE ENERGIA ELETTRICA SEDE CAMERALE SETTEMBRE 2018	ENERGETIC SPA	EEX22012/2018/2018	2.727,42	-29	
FATT.EEX21926/2018-ENERGETIC SPA - SPESE ENERGIA ELETTRICA ARCHIVIO CAMERALE SETTEMBRE 2018	ENERGETIC SPA	EEX21926/2018/2018	11,63	-29	
FATT.EEX22001/2018-ENERGETIC SPA - SPESE ENERGIA ELETTRICA LABORATORIO MERCEOLOGICO SETTEMBRE 2018	ENERGETIC SPA	EEX22001/2018/2018	3,80	-29	
FATT.9/2018-CICCARESE COSIMO - VISITE ISPETTIVE E PRELIEVI FINALIZZATI ALLA CERTIFICAZIONE PREVISTE DAI PIANI DI CONTROLLO APPROVATI PER LE DOC BRINDISI, OSTUNI, SALICE SALENTINO E SQUINZANO ANNO 2018	CICCARESE COSIMO	9/2018	511,95	-12	
FATT.482399/2018-NEXIVE - AFFIDAMENTO SERVIZI POSTALI E DI RECAPITO SETTEMBRE 2018	NEXIVE SPA	482399/2018	207,10	-29	
FATT.181902318747/2018-ESTRA ENERGIE - CONSUMO GAS SETTEMBRE 2018	ESTRA ENERGIE SRL	181902318747/2018	2,09	-29	
FATT.181902318746/2018-ESTRA ENERGIE - CONSUMO GAS SEDE CAMERALE SETTEMBRE 2018	ESTRA ENERGIE SRL	181902318746/2018	71,83	-29	
FATT.VVA/17015199/2017-INFOCAMERE - SUAP COMUNE DI FASANO (UNA TANTUM)	SOCIETA CONSORTILE INFOCAMERE	VVA/17015199/2017	300,00	-27	
FATT.VVA/18013200/2018-INFOCAMERE - SUAP III TRIMESTRE 2018	SOCIETA CONSORTILE INFOCAMERE	VVA/18013200/2018	3.933,28	-28	
FATT.VVA/18005929/2018-INFOCAMERE - SUAP I TRIMESTRE 2018	SOCIETA CONSORTILE INFOCAMERE	VVA/18005929/2018	1.508,32	-28	
FATT.VVA/18007530/2018-INFOCAMERE - CONVENZIONE SUAP COMUNE DI BRINDISI (UNA TANTUM)	SOCIETA CONSORTILE INFOCAMERE	VVA/18007530/2018	300,00	-28	
FATT.VVA/18013526/2018-INFOCAMERE S.C.P.A - FORNITURA MATERIALE CERTIFICAZIONE DIGITALE (SMART CARD) (ACCONTO)	SOCIETA CONSORTILE INFOCAMERE	VVA/18013526/2018	1.350,00	-29	
FATT.VVA/18008791/2018-INFOCAMERE - SUAP II TRIMESTRE 2018	SOCIETA CONSORTILE INFOCAMERE	VVA/18008791/2018	2.358,31	-28	
FATT.2018/FESP-105/2018-CAMERA DI COMMERCIO DI ALESSANDRIA - PRODUZIONE PUNZONE E RECUPERO SPESE POSTALI - (RICHIESTA PROT.N.12939 DEL 01.10.2018)	CAMERA DI COMMERCIO DI ALESSANDRIA	2018/FESP-105/2018	16,50	-18	
FATT.7X04276209/2018-TIM - SPESE TELEFONIA MOBILE AGOSTO/SETTEMBRE 2018	TELECOM ITALIA S.P.A.	7X04276209/2018	273,69	-28	
FATT.2125/2018-TECNOSERVICE CAMERE - FORNITURA DEL SERVIZIO DI GESTIONE INTEGRATA GLOBAL SERVICE OTTOBRE 2018 (SERVIZIO REGOLAZIONE DEL MERCATO)	TECNOSERVICE CAMERE	2125/2018	2.301,51	-28	
FATT. ZVA/18001531/2018-IC OUTSOURCING S.C.R.L. - GESTIONE DEI SERVIZI ARCHIVISTICI NOVEMBRE 2018	IC-OUTSOURCING	ZVA/18001531/2018	646,53	-26	
FATTPA 2-18/2018-CHIRICO DOMENICO - VISITE ISPETTIVE E PRELIEVI FINALIZZATI ALLA CERTIFICAZIONE PREVISTE DAI PIANI DI CONTROLLO APPROVATI PER LE DOC BRINDISI, OSTUNI, SALICE SALENTINO E SQUINZANO, PER LE SINGOLE FASI DELLA FILIERA ANNO 2018	DOMENICO CHIRICO	FATTPA 2_18/2018	543,46	-15	
FATT. ZVA/18001467/2018-IC OUTSOURCING S.C.R.L. - GESTIONE DEI SERVIZI ARCHIVISTICI III TRIMESTRE 2018	IC-OUTSOURCING	ZVA/18001467/2018	540,45	-16	

Descrizione	Fornitore	Numero fattura	Importo pagato	Giorni dopo la scadenza	Note
FATTPA 163-18/2018-OMNIA SERVICE SOC.COOP. - AFFIDAMENTO SERVIZIO DI PULIZIA DELLE SEDI CAMERALI OTTOBRE 2018	OMNIA SERVICE SOC. COOP	FATTPA 163_18/2018	2.440,00	-23	
FATT.FATTPA 11-18/2018-F.I. SERVICE BRINDISI - SERVIZIO DI PORTIERATO SEDE CAMERALE OTTOBRE 2018	F.I. SERVICES S.R.L.	FATTPA 11_18/2018	1.316,33	-26	
FATT. 2124/2018-TECNOSERVICE CAMERE FORNITURA DEL SERVIZIO DI GESTIONE INTEGRATA GLOBAL SERVICE OTTOBRE 2018 (SERVIZIO METROLOGIA LEGALE)	TECNOSERVICE CAMERE	2124/2018	2.985,24	-22	
EC017 - LLLPPL56B17H822O MATR. 002868 INTERVENTO SOSTITUTIVO SU PAGAMENTO FATT. 000002-2018-E DEL 23/01/2018 IN FAVORE DI LOLLI POMPILIO	LOLLI POMPILIO	000002-2018-E/2018	2.306,98	263	
FATT.68 PA/2018-UNIONE ITALIANA VINI - ANALISI VINI DOC OTTOBRE 2018	UNIONE ITALIANA VINI SCRL	68 PA/2018	391,00	-28	
FATT.1/PA/2018-AVV. GUALTIERO GUALTIERI - LAVORI REALIZZAZIONE NUOVA SEDE CAMERALE PRESSO CITTADELLA DELLA RICERCA - INCARICO COMPONENTE ESTERNO (PRESIDENTE) COMMISSIONE GIUDICATRICE PER LA VALUTAZIONE DELLE OFFERTE	GUALTIERI GUALTIERO	1/PA/2018	1.230,80	-10	
FATT.EEX29490/2018/2018-ENERGETIC SPA - SPESE ENERGIA ELETTRICA SEDI CAMERALI OTTOBRE 2018	ENERGETIC SPA	EEX29490/2018/2018	8,56	-28	
FATT.EEX29563/2018/2018-ENERGETIC SPA - SPESE ENERGIA ELETTRICA SEDI CAMERALI OTTOBRE 2018	ENERGETIC SPA	EEX29563/2018/2018	3,38	-28	
FATT.EEX29573/2018/2018-ENERGETIC SPA - SPESE ENERGIA ELETTRICA SEDI CAMERALI OTTOBRE 2018	ENERGETIC SPA	EEX29573/2018/2018	1.094,41	-28	
FATT.247/A/2018-FATTORI SAFEST - ASSISTENZA E MANUTENZIONE BOLLATRICI III QUADRIMESTRE 2018	FATTORI-SAFEST S.R.L.	247/A/2018	390,00	-25	
FATT.916/EL18/2018 DEL 13/11/2018-ISTITUTO TAGLIACARNE - CORSO DI FORMAZIONE IMPRESE COMUNITARIE ED EXTRACOMUNITARIE	ISTITUTO GUGLIELMO TAGLIACARNE	916/EL18/2018	150,00	-25	
ORGANIZZAZIONE APRILE - SERVIZIO DI NOLEGGIO AFFRANCATRICE IV TRIMESTRE 2018	ORGANIZZAZIONE APRILE S.N.C.	000054-0C0 PA/2018	150,00	-27	
FATT.587/16/2018-REPAS LUNCH - FORNITURA N.2.000 BUONI PASTO	REPAS LUNCH COUPON S.R.L.	587/16/2018	11.260,00	-29	
FATT.VVA/18014008/2018-INFOCAMERE S.C.P.A - FORNITURA MATERIALE CERTIFICAZIONE DIGITALE (SMART CARD)	SOCIETA CONSORTILE INFOCAMERE	VVA/18014008/2018	3.150,00	-29	
FATT.VVA/18014218/2018-INFOCAMERE - SERVIZI INFORMATICI OTTOBRE 2018 (CARTE TACHIGRAFICHE, FIRMA MASSIVA, CERTIFICATI SU SMART CARD E TOKEN)	SOCIETA CONSORTILE INFOCAMERE	VVA/18014218/2018	4.935,82	-29	
FATT.VVA/18014096/2018-INFOCAMERE - SERVIZI INFORMATICI SIPERT (MODELLO 770)	SOCIETA CONSORTILE INFOCAMERE	VVA/18014096/2018	1.970,00	-28	
FATT.VVA/18014312/2018-INFOCAMERE - SERVIZIO FATTURAZIONE ELETTRONICA PA E B2B OTTOBRE 2018	SOCIETA CONSORTILE INFOCAMERE	VVA/18014312/2018	83,33	-29	
FATT.490747/2018-NEXIVE - AFFIDAMENTO SERVIZI POSTALI E DI RECAPITO OTTOBRE 2018	NEXIVE SPA	490747/2018	138,80	-22	
FATT.ZVA/18001593/2018-IC OUTSOURCING - SERVIZIO DI SUPPORTOAL PUNTO IMPRESA DIGITALE OTTOBRE 2018 - PID	IC-OUTSOURCING	ZVA/18001593/2018	11.300,00	-28	

Descrizione	Fornitore	Numero fattura	Importo pagato	Giorni dopo la scadenza	Note
FATT.FATTPA 168-18/2018-OMNIA SERVICE SOC.COOP. - AFFIDAMENTO SERVIZIO DI PULIZIA DELLE SEDI CAMERALI SALDO MESE OTTOBRE 2018 (GIORNO 31.10.2018 NON PRESENTE NELLE TIMBRATURE MENSILI)	OMNIA SERVICE SOC. COOP	FATTPA 168_18/2018	107,01	-29	
FATT.84/2018-GRECIAN TRAVEL - BIGLIETTO AEREO SEGRETARIO GENERALE MISSIONE VERONA	GRECIAN TRAVEL S.R.L.	84/2018	197,42	-29	
FATT.417/2018-OPERA S.R.L. - CORSO DI FORMAZIONE "LA DISCIPLINA DELLE POSIZIONI ORGANIZZATIVE ALLA LUCE DEL NUOVO CCNL" DEL 08.11.2018	OPERA-ORGANIZZAZIONE PER LE AMMINISTRAZIONI	417/2018	702,00	-15	
FATT.VVA/18014540/2018-INFOCAMERE - SERVIZI INFORMATICI 2018 (MAILING DIRITTO ANNUALE ANNO 2018)	SOCIETA CONSORTILE INFOCAMERE	VVA/18014540/2018	510,43	-25	
FATT.VFC/18000017/2018-INFOCAMERE - CONTRIBUTO CONSORTILE ANNO 2018	SOCIETA CONSORTILE INFOCAMERE	VFC/18000017/2018	4.256,64	-28	
FATT.408/2018-OPERA S.R.L. - CORSO DI FORMAZIONE -LA COSTITUZIONE DEL NUOVO FONDO DEL SALARIO ACCESSORIO ANNO 2018	OPERA-ORGANIZZAZIONE PER LE AMMINISTRAZIONI	408/2018	702,00	-10	
FATT.35/2018-PALAZZO VIRGILIO - SPESE SOGGIORNO COMPONENTI COMMISSIONE MEDIATORI MARITTIMI	PUGLIA HOLIDAY S.R.L.	35/2018	178,18	-24	
FATT.25/2018-DOTT.RIZZO STEFANO GIUSEPPE - COMPENSO PER ATTIVITA PROFESSIONALE VISITE ISPETTIVE CARCIOFO BRINDISINO	RIZZO STEFANO GIUSEPPE	25/2018	288,86	-24	
FATT.2381/2018-TECNOSERVICE CAMERE - FORNITURA DEL SERVIZIO DI GESTIONE INTEGRATA GLOBAL SERVICE NOVEMBRE 2018 (SERVIZIO REGOLAZIONE DEL MERCATO)	TECNOSERVICE CAMERE	2381/2018	2.301,51	-28	
FATT.181902464566/2018-ESTRA ENERGIE - CONSUMO GAS OTTOBRE 2018	ESTRA ENERGIE SRL	181902464566/2018	2,16	-25	
FATT.181902464565/2018-ESTRA ENERGIE - CONSUMO GAS OTTOBRE 2018	ESTRA ENERGIE SRL	181902464565/2018	74,23	-25	
FATTPA 12-18/2018-TAVONI AIR FREIGHT - SPEDIZIONE VINI OTTOBRE/NOVEMBRE 2018	TAVONI AIR FREIGHT	FATTPA 12_18/2018	131,15	-24	
FATT.14/E/2018-WATER STORE - N.4 FORNITURE DI BOCCIONI DI ACQUA E BICCHIERI	WATER STORE	14/E/2018	558,00	-27	
FATT.89/E/2018-ITEL GULLI S.R.L. - ASSISTENZA E MANUTENZIONE IMPIANTI ELEVATORI SEDE CAMERALE II SEMESTRE 2018	IT.EL. GULLI S.R.L.	89/E/2018	427,43	-27	
FATTPA 12-18/2018-F.I. SERVICE BRINDISI - SERVIZIO DI PORTIERATO SEDECAMERALE NOVEMBRE 2018	F.I. SERVICES S.R.L.	FATTPA 12_18/2018	1.243,49	-27	
FATTPA 183-18/2018-OMNIA SERVICE SOC.COOP. - AFFIDAMENTO SERVIZIO DI PULIZIA DELLE SEDI CAMERALI NOVEMBRE 2018	OMNIA SERVICE SOC. COOP	FATTPA 183_18/2018	2.242,57	-27	
FATT.2/2018-PUTIGNANO OSEA - VISITE ISPETTIVE E PRELIEVI FINALIZZATI ALLA CERTIFICAZIONE	PUTIGNANO OSEA	2/2018	988,29	1	
FATT.03-EL/2018-STUDIO DI INGEGNERIA CAVALLO SERGI - LAVORI PER LA REALIZZAZIONE DELLA NUOVA SEDE CAMERALE PRESSO LA CITTADELLA DELLA RICERCA	STUDIO DI INGEGNERIA CAVALLO SERGI	03_EL/2018	1.057,02	-10	
FATT.6/E/2018-ANNA SAPONARO.IT COMUNICAZIONE NEWMEDIA - AFFIDAMENTO SERVIZIO COMUNICAZIONE INIZIATIVE PROGETTO PUNTO IMPRESA DIGITALE	SAPONARO ANNA	6/E/2018	300,00	15	

Descrizione	Fornitore	Numero fattura	Importo pagato	Giorni dopo la scadenza	Note
FATT.7/E/2018-ANNA SAPONARO.IT COMUNICAZIONE NEWMEDIA - AFFIDAMENTO SERVIZIO COMUNICAZIONE INIZIATIVE PROGETTO SERVIZI DI ORIENTAMENTO AL LAVORO E ALLE PROFESSIONI	SAPONARO ANNA	7/E/2018	900,00	15	
FATT.00118003575094/2018-ACQUEDOTTO PUGLIESE - CONSUMO IDRICO SEDI CAMERALI FINO AL 08/11/2018	ACQUEDOTTO PUGLIESE S.P.A.	00118003575094/2018	1.035,34	-28	
FATT.00118003724651/2018-ACQUEDOTTO PUGLIESE - CONSUMO IDRICO SEDI CAMERALI FINO AL 08/11/2018	ACQUEDOTTO PUGLIESE S.P.A.	00118003724651/2018	1.342,08	-28	
FATT.4220819800022439/2018-TELECOM - SPESE TELEFONICHE OTTOBRE/NOVEMBRE 2018	TELECOM ITALIA S.P.A.	4220819800022439/2018	541,78	-28	
FATT.8S00422455/2018-TELECOM - SPESE TELEFONICHE OTTOBRE/NOVEMBRE 2018	TELECOM ITALIA S.P.A.	8S00422455/2018	34,24	-28	
FATT.8S00424881/2018-TELECOM - SPESE TELEFONICHE OTTOBRE/NOVEMBRE 2018	TELECOM ITALIA S.P.A.	8S00424881/2018	19,48	-28	
FATT.EEX37445/2018/2018-ENERGETIC SPA - SPESE ENERGIA ELETTRICA SEDI CAMERALI NOVEMBRE 2018	ENERGETIC SPA	EEX37445/2018/2018	96,51	-24	
FATT.EEX37519/2018/2018-ENERGETIC SPA - SPESE ENERGIA ELETTRICA SEDI CAMERALI NOVEMBRE 2018	ENERGETIC SPA	EEX37519/2018/2018	3,38	-24	
FATT.EEX37529/2018/2018-ENERGETIC SPA - SPESE ENERGIA ELETTRICA SEDI CAMERALI NOVEMBRE 2018	ENERGETIC SPA	EEX37529/2018/2018	1.183,06	-24	
FATT. 26/2018-DOTT.AGR.RIZZO STEFANO GIUSEPPE - VISITE ISPETTIVE E PRELIEVI FINALIZZATI ALLA CERTIFICAZIONE PREVISTE DAI PIANI DI CONTROLLO APPROVATI PER LE DOC	RIZZO STEFANO GIUSEPPE	26/2018	261,78	-28	

NOTA INTEGRATIVA AL BILANCIO D'ESERCIZIO 2018 (ART. 23 D.P.R. 254/2005)

Sezione

- 1 PRINCIPI GENERALI DI BILANCIO**
- 2 CRITERI DI VALUTAZIONE DELLE POSTE PATRIMONIALI**
- 3 STATO PATRIMONIALE - ATTIVITA'**
- 4 STATO PATRIMONIALE - PASSIVITA'**
- 5 CONTO ECONOMICO - PROVENTI ED ONERI**

La presente nota integrativa è stata redatta in conformità all'art. 23 del D.P.R. 254/2005, concernente il regolamento per la disciplina della gestione patrimoniale e finanziaria delle Camere di Commercio.

Essa costituisce parte integrante del bilancio di esercizio, insieme ai sotto indicati documenti previsti dalla nota MISE n. 50114 del 09/04/2015, e si compone delle seguenti parti:

1. principi generali di bilancio;
2. criteri di valutazione delle poste patrimoniali;
3. conto economico, ai sensi dell'art. 21 del D.P.R. 254/2005;
4. conto economico riclassificato e redatto secondo lo schema allegato 1) al decreto 27 marzo 2013;
5. lo stato patrimoniale redatto secondo lo schema allegato D) al D.P.R. 254/2005;
6. la nota integrativa;
7. il conto consuntivo in termini di cassa di cui art. 9, commi 1 e 2 del decreto 27 marzo 2013;
8. i prospetti SIOPE di cui all'art. 77-quater, comma 11 della e previsto dal decreto 27 marzo 2013;
9. il rendiconto finanziario previsto dall'art. 6 del decreto 27 marzo 2013;
10. relazione sulla gestione e sui risultati (nota MISE n. 50114 del 09/04/2015).

1. PRINCIPI GENERALI DI BILANCIO

Il bilancio d'esercizio 2018 è stato redatto sulla base dei principi contabili, così come interpretati dall'apposita commissione costituita, ai sensi dell'art. 74 comma 2 del D.P.R. 254/2005 e recepiti dalla circolare del Ministero dello Sviluppo Economico n. 3622/C del 5/02/2009.

Nella stesura del sopracitato documento contabile continuano ad essere applicati i criteri contabili generali previsti dall'art. 1, comma 1, del D.P.R. 254/2005 già contenuti nel decreto ministeriale 23 luglio 1997, n. 287 ed esplicitati nel principio contabile n. 11 O.I.C..

Gli stessi, dettagliatamente esplicitati nel documento 1 della citata circolare, sono di seguito indicati:

1. **veridicità**, tale principio traduce il concetto britannico di “quadro fedele” e sotto intende la attendibilità ed imparzialità della rappresentazione patrimoniale, finanziaria ed economica per le finalità dell'informativa cui essa è preordinata;
2. **universalità**, tale principio assolve alla finalità della completezza e documentabilità dell'informazione patrimoniale, finanziaria ed economica con il contestuale divieto delle gestioni fuori bilancio;
3. **continuità**, il principio richiede che la valutazione dei fatti di gestione sia posta secondo criteri di funzionamento e implica la costanza di applicazione dei principi contabili e dei criteri di valutazione;
4. **prudenza**, in osservanza a tale principio la rilevazione dei proventi della gestione avviene solo se gli stessi si sono realizzati, mentre la rilevazione degli oneri della gestione avviene anche se gli stessi sono presunti. In tale ottica assume rilievo il principio della competenza economica secondo il quale costi e ricavi devono essere assegnati all'esercizio in cui le relative operazioni si realizzano indipendentemente dalla loro manifestazione numeraria;
5. **chiarezza**, tale principio impone che la rappresentazione patrimoniale, finanziaria ed economica deve essere comprensibile anche con riferimento al contenuto della nota integrativa; il bilancio deve, quindi, essere redatto con l'obbligo dell'informazione più esaustiva possibile.

Si dà atto che il conto economico e lo stato patrimoniale sono stati redatti sulla base degli allegati C) e D) del D.P.R. 254/2005 e che il bilancio è stato redatto in valuta euro.

2. CRITERI DI VALUTAZIONE DELLE POSTE PATRIMONIALI

I criteri di valutazione dei beni patrimoniali sono quelli individuati dall'art. 26 del D.P.R. 254/2005, applicando i principi contabili indicati nel documento 2 allegato alla circolare ministeriale n. 3622/C del 05/02/2009.

Immobilizzazioni materiali ed ammortamenti

Si tratta di immobilizzazioni contraddistinte dal requisito della materialità e destinati a permanere per più esercizi nella Camera di Commercio.

In relazione alla loro valutazione si fa presente che gli immobili sono iscritti al costo di acquisto o di produzione (art. 26 comma 1 del D.P.R. 254/2005).

La circolare ministeriale n. 2395/C del 18/03/2008 ha fatto presente che, a norma dell'art. 74 comma 1 del regolamento di contabilità, i nuovi criteri di valutazione dei beni patrimoniali si applicano per gli immobili e le partecipazioni iscritti per la prima volta a partire dal bilancio di esercizio 2007.

Gli immobili acquisiti prima dell'esercizio 2007 continuano ad essere iscritti nello stato patrimoniale a norma dell'art. 25 del decreto ministeriale 23 luglio 1997, n. 287.

Come già riportato in premessa le stesse sono iscritte:

- al valore della rendita catastale per l'immobile sede dell'Ente;
- al costo di acquisto per l'immobile antistante la sede;

entrambi incrementati dalle spese di manutenzione straordinaria.

Le altre immobilizzazioni materiali diverse dagli immobili sono iscritte al minor valore tra il costo di acquisto o produzione e il costo di stima o di mercato. In altri termini il costo di acquisto o di produzione non può eccedere il valore di stima o di mercato, in caso contrario il valore del bene dovrà essere rettificato attraverso la sua svalutazione.

Ora poiché tale principio presupporrebbe una precisa ricognizione del valore di mercato per ogni singolo cespite, la norma si applica solo nei casi di differenze sostanziali e in presenza di beni obsoleti. Non essendo stati accertati casi del genere continua ad essere applicata la valutazione al costo di acquisto.

Le aliquote applicate continuano ad essere quelle individuate sulla base dei coefficienti di ammortamento consentiti, di cui al secondo comma dell'art. 67 del D.P.R. 22/12/1986, n. 917, così come modificati dall'art. 102 del TUIR; nell'anno di acquisizione del bene l'aliquota di ammortamento viene ridotta del 50% per il parziale utilizzo degli stessi in ossequio alle disposizioni fiscali in materia. Tale scelta viene effettuata in relazione al principio contabile della continuità (art. 1 comma 1 del D.P.R. 254/2005) e perché non sussistono le condizioni previste dall'art. 26 comma 6 del D.P.R. 254/2005, che giustificano il cambiamento dei criteri.

Ai sensi dell'art. 22 comma 2 del D.P.R. 254/2005 il valore dei beni è iscritto nello stato patrimoniale al netto degli accantonamenti effettuati nei relativi fondi di ammortamento o svalutazione.

Immobilizzazioni Immateriali

Si tratta di immobilizzazioni prive di consistenza fisica. In tale categoria rientrano i software e i diritti d'autore. Ai sensi dell'art. 26 comma 2 tali immobilizzazioni sono iscritte al costo di acquisto o di produzione. Il valore iscritto in bilancio è al netto della quota di ammortamento dell'esercizio (ammortamento in conto).

Immobilizzazioni Finanziarie

Rientrano in questa tipologia le partecipazioni che rappresentano degli investimenti nel capitale di altre imprese.

Ai sensi dell'art. 26 comma 7 del D.P.R. 254/2005:

- le partecipazioni in imprese controllate o collegate ex art. 2359 C.C. sono iscritte per un importo pari alla corrispondente frazione di patrimonio netto, risultante dallo stato patrimoniale dell'ultimo bilancio approvato delle stesse imprese;
- le partecipazioni diverse da quelle in imprese controllate e collegate sono iscritte al costo di acquisto o di sottoscrizione a partire dall'esercizio 2007. Tale costo è mantenuto negli esercizi successivi a meno che non si verifichi una perdita durevole di valore.

Rimanenze di Magazzino

Le rimanenze riguardano il materiale di consumo e cancelleria, valutate con il criterio LIFO, così come effettuato negli esercizi precedenti.

Le disponibilità liquide

Quelle esistenti presso il conto di tesoreria unica sono valutate al valore nominale e corrispondono al saldo esistente presso l'Istituto Cassiere al 31/12/2018 raccordato tramite il conto annuale reso dall'istituto cassiere giusta nota del 23/01/2018, ai sensi dell'art. 37 del D.P.R. 254/2005.

Crediti e debiti di funzionamento

Sono valutati sulla base del presumibile valore di realizzo (valore nominale rettificato di eventuali fondi di svalutazione ai sensi dell'art. 26 comma 10 del D.P.R. 254/2005). Per la determinazione del credito per diritto annuale di competenza 2018, delle sanzioni e degli interessi moratori, gli stessi sono stati determinati applicando il regime previsto nel documento 3 della circolare ministeriale n. 3622/C del 05/02/2009.

Fondo TFR/IFR

Il Fondo è stato costituito ed è calcolato sulla base della vigente legislazione e dei contratti di lavoro per il personale camerale (indennità di fine rapporto e TFR per il personale assunto dal 2002).

Fondo svalutazione crediti

Sono state accantonate somme in relazione alla quota di competenza 2018, applicando il regime previsto nel documento 3 della circolare ministeriale n. 3622/c del 05/02/2009. Per quanto riguarda, invece, l'accantonamento riferito ai crediti derivanti dagli esercizi 2007 e precedenti, per cui in precedenza si era seguito il criterio fiscale dello 0,50% del credito per diritto annuale formatosi di anno in anno, è stato effettuato nei precedenti esercizi 2008-2009 un congruo accantonamento al fine di riportare il valore del credito a quello di presunto realizzo.

Ratei e risconti

Trattasi di quote di proventi ed oneri di competenza di due o più esercizi per la cui quantificazione si fa espresso rinvio al principio O.I.C. n. 18.

Fondo oneri e rischi

Trattasi di accantonamenti destinati a coprire, a norma dell'articolo 2424-bis del codice civile, perdite o debiti aventi natura determinata, esistenza certa o probabile, ammontare o data di sopravvenienza indeterminati alla data di chiusura dell'esercizio.

In relazione ai dati sull'occupazione si riporta di seguito il prospetto riepilogativo relativo al personale in servizio al 31/12/2018, distinto per posizione giuridica ed economica di riferimento:

Personale in servizio al 31/12/2018		
Categoria	Numero unità	Posizione economica di sviluppo
Dirigenti	1	Segretario generale f.f.
Categoria D accesso D3	1	D5
Categoria D accesso D1	3	D6
Categoria C	19	C5
Categoria B accesso B3	0	B7
Categoria B accesso B1	3	B7
Categoria B accesso B1	1	B6
Categoria A	2	A5
Totale	30	

Si fa presente che il C.C.N.L. applicato è quello del comparto Regioni - Autonomie locali sottoscritto in data 03/08/2010 per il personale dirigente, mentre per il personale non dirigente è quello sottoscritto in data 21/05/2018.

3. STATO PATRIMONIALE - ATTIVITÀ

STATO PATRIMONIALE	→	ATTIVO	→	IMMOBILIZZAZIONI
--------------------	---	--------	---	------------------

Immobilizzazioni materiali

Come già riportato in premessa le stesse sono iscritte:

- al valore della rendita catastale per l'immobile sede dell'Ente;
- al costo di acquisto per l'immobile antistante la sede;

entrambi incrementati dalle spese di manutenzione straordinaria.

Ai fini di una completa rappresentazione contabile si riporta di seguito la tabella esplicativa della composizione del patrimonio camerale, con evidenza del costo storico al 31/12/2017, delle acquisizioni effettuate nell'anno, delle eventuali alienazioni e del costo storico al 31/12/2018.

Categorie	Valore al 31/12/2017	Acquisti	Alienazioni	Valore al 31/12/2018
Immobili	2.326.123,97	9.760,00	//	2.335.883,97
Mobili	369.561,58	//	//	369.561,58
Macchine e attrezzature	867.125,44	2.995,00	//	870.120,44
Automezzi	26.682,23	//	//	26.682,23
Totale	3.598.7493,22	12.755,00	//	3.602.248,22

I principali interventi dell'esercizio sono di seguito riepilogati.

Immobilizzazioni materiali - Immobili

Nell'anno 2018, a causa di un guasto al compressore dell'impianto di aria condizionata della Sede Camerale verificatosi nel mese di settembre 2017, al fine di garantire condizioni microclimatiche confortevoli, si è proceduto alla riparazione dello stesso, affidando i lavori all'impresa Avantageggiato Impianti di Avantageggiato Giuseppe, aggiudicatario del servizio di assistenza e manutenzione degli impianti tecnologici della sede camerale per l'anno 2018.

Afferiscono al conto di patrimoniale **111008 - Immobilizzazioni in corso ed acconti** le spese relative al completamento del laboratorio chimico merceologico (CUP D82D08000010002) e le spese relative alla realizzazione della nuova sede camerale (CUP D86J16000860005), da quest'anno soggette ad ammortamento si è proceduto all'accatastamento.

In particolare, per quanto riguarda il Laboratorio merceologico, relativamente al completamento (CUP D82D08000010002), c'è da rilevare che, a seguito di incarico conferito all'Ing. Cesare Argentieri, durante l'anno 2018 si è proceduto all'accatastamento dell'immobile, per il quale è stata rilasciata la relativa agibilità.

Inoltre si è proceduto ad affidare alla ICOST S.r.l. tutte le opere propedeutiche per l'allaccio elettrico e l'aumento della potenza, conformemente a quanto richiesto dal gestore della rete elettrica E-Distribuzione.

Successivamente è stato affidato all'Enel Energia S.p.A. l'allaccio e l'attivazione di energia elettrica del Laboratorio Merceologico.

Per quanto riguarda la nuova Sede Camerale (CUP D86J16000860005) durante l'anno 2018 si è

proceduto a liquidare le competenze ai professionisti incaricati quali componenti della Commissione di giudicatrice per i lavori di la realizzazione della nuova sede camerale presso la Cittadella della Ricerca.

Immobilabile	Valore al 31/12/2017	Acquisti	Alienazioni	Valore al 31/12/2018
Laboratorio merceologico	2.744.164,60	43.029,19	//	2.787.193,79
Nuova sede camerale	43.877,12	2.929,63	//	46.806,75
Totale	2.788.041,72	45.958,82	//	2.834.000,54

Le attività svolte sui predetti immobili sono state riepilogate sulla Delibera di Giunta n. 61 del 19/11/2018 avente oggetto “Programma triennale dei lavori pubblici 2019-2021 ed elenco annuale dei lavori per l’anno 2019: proposta al Consiglio”.

Immobilizzazioni materiali - Mobili

Nel corso dell’anno 2018 non si è proceduto a nessuna ulteriore acquisizione.

Immobilizzazioni materiali - Macchine ed attrezzature

Nell’anno 2018 si è proceduto, per esigenze istituzionali, all’acquisto di n. 2 telefoni cellulari per la Segreteria Generale e per la Presidenza.

Nell’ambito del progetto PID - Punto Impresa Digitale, si è proceduto ad acquistare n.2 telefoni cellulari per i Digital Promoter, da utilizzare per i contatti con le aziende.

Immobilizzazioni materiali - Automezzi

Nel corso dell’anno 2018 non si è proceduto a nessuna ulteriore acquisizione.

Ammortamenti

Le quote di ammortamento sono state calcolate secondo il D.M. del 31.12.1988, applicando, per i beni acquistati ed entrati in uso nel 2018, il 50% della relativa aliquota.

Pertanto, i movimenti sono stati i seguenti:

Categorie	F.do Amm.to al 01/01/2018	Variazione Fondo Amm.to alienazioni	Ammortamento	F.do Amm.to al 31/12/2018
Immobili	1.136.223,58	//	69.930,15	1.206.153,73
Laboratorio - Nuova Sede Camerale	0		702,11	702,11
Mobili	349.011,03	//	7.675,87	356.686,90
Macchine elettroniche e attrezzature	856.178,90	//	10.474,43	866.653,33.
Automezzi	26.682,23	//	//	26.682,23
Totale	2.368.095,74	//	88.7825,56	2.456.878,30

L'ammortamento relativo al Laboratorio merceologico, accatastato in corso d'anno, è pari ad € 42.510,17.

Categorie	F.do Amm.to al 01/01/2018	Variazione Fondo Amm.to alienazioni	Ammortamento	F.do Amm.to al 31/12/2018
Laboratorio Merceologico	2.834.000,54	//	42.510,17	2.791.490,37

In particolare il calcolo della quota di ammortamento della struttura, determinato sull'intero valore dell'immobile iscritto a bilancio per € 2.834.000,54, è suddiviso sulle seguenti voci.

Fonte per ammortamento	Valore immobile accatastato nel 2018	Quota ammortamento anno 2018	Valore residuo al 31/12/2018
Risconto passivo pluriennale	2.550.750,00	37.629,46	2.513.120,54
Ulteriore quota valore immobile iscritta a Bilancio	283.250,54	4.880,71	278.369,83
	2.834.000,54	42.510,17	2.791.490,37

Commento sulle aliquote

Nella tabella che segue sono dettagliate la durata del piano di ammortamento e le aliquote ordinarie che sono ridotte al 50% per gli acquisti effettuati nel 2018.

Categorie	Durata del Piano di ammortamento	Aliquota ordinaria	Aliquota ridotta al 50%
Immobili	34 esercizi	3%	1,5%
Macchine elettroniche e attrezzature	5 esercizi	20%	10%
Mobili	8 esercizi	12%	6%
Automezzi	4 esercizi	25%	12,5%
Software	3 esercizi	33,3%	16,65%
Diritti d'autore	3 esercizi	33,3%	16,65%

Immobilizzazioni materiali nette

Ai fini di una completa rappresentazione contabile, si riporta di seguito la tabella esplicativa della composizione del patrimonio camerale, con evidenza del costo storico al 31/12/1997, delle acquisizioni effettuate, delle alienazioni, del totale ammortizzato e del conseguente valore contabile al 31/12/2018.

I movimenti sono i seguenti:

Categoria	Costo storico Al 31/12/1997	Incrementi	Decrementi	Totale	Fondo ammortamenti al 01/01/2018	Ammortamenti Anno 2018	Residuo da ammortizzare
Immobili	1.020.523,97	1.542.773,89	227.413,89	2.335.883,97	1.136.223,58	69.930,15	1.129.730,24
Laboratorio nuova sede	0	46.806,75	0	46.806,75	0	702,11	46.104,64
Mobili	54.436,94	315.124,64	0	369.561,58	349.011,03	7.675,87	12.874,68
Macchine elettroniche e attrezzature	79.496,64	1.105.971,50	315.347,70	870.120,44	856.178,90	10.474,43	3.467,11
Automezzi	3.253,68	47.562,23	24.133,68	26.682,23	26.682,23	0	0
Totale	1.157.711,23	3.058.239,01	566.895,27	3.649.054,97	2.368.095,74	88.782,56	1.192.176,67

Beni Uff.Metr.	Costo storico	Incrementi	Decrementi	Fondo ammortamenti	Ammortamenti anno 2018	Residuo da ammortizzare
Beni uff.metr.	0	7.870,02	0	7.870,02	0	0
Totali	0	7.870,02	0	7.870,02	0	0

Immobilizzazione finanziarie

Categoria	Costo storico al 31/12/1997	Incrementi	Decrementi	Totale	Fondo ammortamenti	Ammortamenti anno 2018	Residuo da ammortizzare
Software	0	32.987,77	32.987,77	0	0	0	0
Diritti d'autore	0	16.000,00	16.000,00	0	0	0	0
Totale	0	48.987,77	48.987,77	0	0	0	0

Per tale categoria l'ammortamento avviene direttamente in conto.

Immobilizzazioni finanziarie - Partecipazioni e quote

Saldo al 31/12/2017	Saldo al 31/12/2018	Variazioni
157.879,76	157.879,76	0,00

In relazione alle partecipazioni azionarie, si fa presente che le stesse non rappresentando per questo Ente partecipazioni in imprese controllate o collegate, sono iscritte al costo d'acquisto o sottoscrizione ai sensi dell'art. 26 comma 8 del D.P.R. 2 novembre 2005 n. 254 (Regolamento di contabilità).

Le partecipazioni acquisite prima dell'entrata in vigore del corrente regolamento di contabilità sono invece state valutate fino al 31/12/2008 con il metodo del patrimonio netto. Il loro valore è quindi quello iscritto in bilancio al 31/12/2008, valore dell'ultima valutazione effettuata applicando il metodo del patrimonio netto delle partecipate al 31/12/2007, e quindi primo valore di costo.

Per le partecipazioni acquisite dopo il 31/12/2008 il valore iscritto in bilancio è quello del costo di acquisto.

Si riporta di seguito la tabella esplicativa della composizione delle partecipazioni camerali, con indicazione della quota di possesso e delle variazioni intervenute nel corso dell'esercizio 2018.

Il complesso delle operazioni determina un valore complessivo delle partecipazioni pari ad € **54.588,38**.

Denominazione	Capitale sociale	patrimonio netto (ultimo bilancio depositato)	Numero azioni	Valore azione	Quota di nominali	Numero azioni possedute	% possesso non arrotondata	Valore contabile di bilancio 2018	Valore contabile di bilancio 2017	Variazioni
C.S.A. S.C.R.L.	1.173.000,00	944.931,00			9.779,01		0,833675	9.372,98	9.372,98	0,00
INFOCAMERE SCPA	17.670.000,00	46.776.391,00	5.700.000	3,10	7.402,80	2.388,00	0,041895	22.322,61	22.322,61	0,00
CONSORZIO CENTRO AGROALIMENTARE SRL	180.499,00	805.071,00			1.527,00		0,845988	1.527,00	1.527,00	0,00
RETECAMERE SCRL in liquidazione	242.356,34	-16.838,00			445,41		0,183783	3.257,48	3.257,48	0,00
AGROQUALITA' SPA	1.856.191,41	2.030.293,00	3.639.591	0,51	4.620,60	9.060,00	0,248929	2.074,98	2.074,98	0,00
ISNART SCPA	292.184,00	353.318,00	292.184	1,00	354,00	354,00	0,121157	969,47	969,47	0,00
BORSA MERCI TELEMATICA	2.387.372,16	2.489.112,00	7.968	299,62	1.797,72	6,00	0,075301	1.112,96	1.112,96	0,00
TECNOBORSA	1.377.067,00	1.571.947,00	1.377.067	1,00	2.581,00	2.581,00	0,187427	2.535,71	2.535,71	0,00
AEROPORTI DI PUGLIA	12.950.000,00	20.970.964,00	12.950.000	1,00	1.611,00	1.611	0,012440	473,36	473,36	0,00
IC OUTSOURCING SCRL	372.000,00	2.735.183,00			95,51		0,025675	211,00	211,00	0,00
TECNOSERVICE CAMERE	1.318.941,00	3.807.187,00	2.536.425	0,52	328,64	632	0,024917	602,83	602,83	0,00
DINTEC	551.473,09	1.058.780,00			769,70		0,139572	500,00	500,00	0,00
GAL ALTO SALENTO	124.050,00	87.307,00			100,00		0,080613	100,00	100,00	0,00
JOB CAMERE SRL in liquidazione	600.000,00	2.932.064,00			170,68		0,028447	151,00	151,00	0,00
SISTEMA CAMERALE SERVIZI SOCIETA' A RESPONSABILITA' LIMITATA	4.009.935,00	5.172.047,00			3.321,00		0,082819	3.277,00	3.277,00	0,00
GAL TERRA DEI MESSAPI S.R.L.	59.250,00	74.961,00			5.900,00		9,957806	5.900,00	5.900,00	0,00
DISTRETTO AGROALIMENTARE DI QUALITA' JONICO SALENTINO*rappresentante della CCIAA BRINDISI: ARELLIO DONATO FUSCO	16.500,00	26.320,00			200,00		1,212121	200,00	200,00	0,00
								54.588,38	54.588,38	0,00

Conferimenti di capitale

Tra tali immobilizzazioni rientra il conferimento di capitali pari a lire 200.000.000 (€ 103.291,38) corrisposto a titolo di fondo di dotazione dell'azienda speciale PromoBrindisi nel corso del 2000, ai sensi dell'art. 11 dello statuto di detta azienda speciale approvato dalla Giunta camerale con delibera n. 186 del 14 ottobre 1999:

Saldo al 31/12/2017	Saldo al 31/12/2018	Variazioni
103.291,38	103.291,38	0,00

Immobilizzazioni finanziarie - Prestiti ed anticipazioni attive

Saldo al 31/12/2017	Saldo al 31/12/2018	Variazioni
277.905,83	562.370,18	284.464,35

Comprendono le quote di capitale per prestiti e anticipazioni concessi al personale camerale nella forma di anticipazioni sulle indennità di anzianità maturate secondo il D.M. 245/95.

STATO PATRIMONIALE	→	ATTIVO	→	ATTIVO CIRCOLANTE
---------------------------	---	---------------	---	--------------------------

Tale macro voce comprende le:

d) Rimanenze: riguardano sia le pubblicazioni edite dalla Camera di Commercio che il materiale di consumo e cancelleria (per forniture effettuate durante il 2018).

Si evidenzia, inoltre, che nella voce “Materiale di consumo” sono inserite, oltre al materiale di cancelleria, le giacenze relative alle smart card e business key rilasciate dall’Ente camerale e per le quali, nel corso dell’anno 2018, si è registrata una considerevole richiesta da parte dell’utenza.

Descrizione	Valore 31/12/2017	Valore 31/12/2018
Pubblicazioni	0,00	0,00
Materiale di consumo	50.790,81	35.643,85
Totale	50.790,81	35.643,85

e) crediti di funzionamento, ammontano ad € **1.792.995,83** e risultano così composti:

Saldo al 31/12/2017	Saldo al 31/12/2018	Variazioni
2.152.365,22	1.792.995,83	- 359.369,39

Crediti da diritto annuale complessivo

La rappresentazione di detto credito ricalca perfettamente le indicazioni riportate nel documento 3 della circolare ministeriale n. 3622/c del 5/02/2009. Lo stesso è suddiviso nelle tre voci di seguito indicate:

Credito per diritto annuale	€ 22.545.429,81
Sanzioni per diritto annuale	€ 7.552.434,01
Interessi diritto annuale	€ 836.616,50

Crediti da diritto annuale riferito all’anno 2018

Credito per diritto annuale 2018	€ 1.361.505,28
---	-----------------------

È stato determinato come prodotto tra il numero delle imprese inadempienti per l’anno 2018, distinte per singola fascia, e l’importo minimo previsto per la stessa fascia dal decreto 1 febbraio 2008 (fonte applicativo Diana Infocamere).

Sanzioni per diritto annuale 2018	€ 412.809,38
--	---------------------

Sono state calcolate applicando la percentuale del 6% entro l’anno e del 30% dopo l’anno all’importo del credito indicato al punto precedente (fonte applicativo Diana Infocamere).

Interessi diritto annuale 2018	€ 2.099,52
---------------------------------------	-------------------

Gli interessi di competenza dell’esercizio sono calcolati sull’importo del credito diritto annuale al tasso del 0,50% per i giorni intercorsi tra la scadenza prevista per il pagamento del diritto (02/07/2018) ed il 31/12/2018.

		% svalutazione credito
Fondo svalutazione credito diritto annuale 2018	1.176.000,19	86,38%
Fondo svalutazione crediti per sanzioni diritto annuale 2018	371.941,25	90,10%
Fondo svalutazione crediti per interessi diritto annuale 2018	1.800,65	85,77%
	1.549.742,09	

Per l'accantonamento al fondo svalutazione credito relativo all'annualità 2018 (diritto, sanzioni ed interessi) è stata considerata la percentuale di mancata riscossione degli ultimi 5 ruoli emessi in considerazione dell'eccessiva prudenzialità del principio contabile ed in analogia a quanto disposto dalla circolare 3622/c che prevede, come base di calcolo, l'utilizzo degli ultimi due ruoli emessi (2012/2013). La ricostruzione analitica del fondo evidenzia che l'accantonamento è pari a circa il 95% del credito iscritto in bilancio.

L'importo totale accantonato, pari ad € 1.549.742,09, è comprensivo dell'accantonamento fondo svalutazione crediti maggiorazione incremento 20% per € 196.000,03.

Illustrazione della composizione del fondo svalutazione crediti

Si è proceduto alla ripartizione del Fondo Svalutazione Crediti da Diritto Annuale in tre diversi Fondi così come disposto dalla circolare 3622/2009 (documento n. 3) e precisamente:

- Fondo Svalutazione Crediti Diritto Annuale
- Fondo Svalutazione Crediti Sanzioni Diritto Annuale
- Fondo Svalutazione Crediti Interessi Diritto Annuale

Fondo svalutazione crediti diritto annuale	€ 21.665.476,83
---	------------------------

Si dà atto che ai sensi dell'art. 22 comma 2 del regolamento di contabilità (D.P.R. 254/2005), il valore del credito è iscritto nello stato patrimoniale al netto del fondo svalutazione crediti.

Fondo svalutazione crediti sanzioni diritto annuale	€ 7.085.363,53
--	-----------------------

Si dà atto che ai sensi dell'art. 22 comma 2 del regolamento di contabilità il valore del credito è iscritto nello stato patrimoniale al netto degli accantonamenti effettuati nei relativi fondi svalutazione crediti.

Fondo svalutazione crediti interessi diritto annuale	€ 748.259,52
---	---------------------

Si dà atto che ai sensi dell'art. 22 comma 2 del regolamento il valore del credito è iscritto nello stato patrimoniale al netto degli accantonamenti effettuati nei relativi fondi svalutazione crediti.

Riepilogando:

Crediti diritto annuale	€ 22.545.429,81
Crediti per Sanzioni Diritto Annuale	€ 7.552.434,01
Crediti per interessi moratori Diritto Annuale	€ 836.616,50
Totale credito da diritto annuale	€ 30.934.480,32
Fondo svalutazione crediti diritto annuale	€ 21.665.476,83
Fondo svalutazione crediti sanzioni diritto annuale	€ 7.085.363,53
Fondo svalutazione crediti interessi diritto annuale	€ 748.259,52
Totale del fondo svalutazione crediti	€ 29.499.099,88
Credito al netto del fondo	€ 1.435.380,44

Di seguito si riporta prospetto illustrativo del fondo svalutazione credito da diritto annuale, sanzioni ed interessi per anno, rapportato al credito da diritto annuale, sanzioni e interessi per anno.

	Credito	Fondo Svalutazione	Credito al netto della svalutazione
Beneficiario Appv.			
DIRITTO ANNUALE 1999	413.330,98	413.330,98	-
DIRITTO ANNUALE 1999 Totale	413.330,98	413.330,98	
DIRITTO ANNUALE 2000	519.479,94	519.479,94	-
DIRITTO ANNUALE 2000 Totale	519.479,94	519.479,94	
DIRITTO ANNUALE 2001	848.283,06	848.283,06	-
DIRITTO ANNUALE 2001 Totale	848.283,06	848.283,06	
DIRITTO ANNUALE 2002	534.962,92	534.962,92	-
DIRITTO ANNUALE 2002 Totale	534.962,92	534.962,92	
DIRITTO ANNUALE 2003	1.168.276,34	1.168.276,34	-
DIRITTO ANNUALE 2003 Totale	1.168.276,34	1.168.276,34	
DIRITTO ANNUALE 2004	1.320.259,28	1.320.259,28	-
DIRITTO ANNUALE 2004 Totale	1.320.259,28	1.320.259,28	
DIRITTO ANNUALE 2005	1.552.261,49	1.552.261,49	-
DIRITTO ANNUALE 2005 Totale	1.552.261,49	1.552.261,49	
DIRITTO ANNUALE 2006	1.079.473,92	1.079.473,92	-
	439.724,88	439.724,88	-
	95.301,12	95.301,12	-
DIRITTO ANNUALE 2006 Totale	1.614.499,92	1.614.499,92	-
DIRITTO ANNUALE 2007	941.837,46	926.245,11	15.592,35
	617.512,62	609.817,02	7.695,60
	143.591,81	138.925,75	4.666,06
DIRITTO ANNUALE 2007 Totale	1.702.941,89	1.674.987,88	27.954,01
DIRITTO ANNUALE 2008	859.860,74	813.358,63	46.502,11
	743.897,65	709.968,25	33.929,40
	128.866,56	116.053,07	12.813,49
DIRITTO ANNUALE 2008 Totale	1.732.624,95	1.639.379,95	93.245,00
DIRITTO ANNUALE 2009	1.122.173,08	1.057.851,77	64.321,31
	672.053,06	636.876,24	35.176,82
	99.203,92	83.941,88	15.262,04

DIRITTO ANNUALE 2009 Totale	1.893.430,06	1.778.669,89	114.760,17
DIRITTO ANNUALE 2010	1.100.480,69	1.012.373,78	88.106,91
	691.123,43	653.625,73	37.497,70
	107.202,70	92.135,39	15.067,31
DIRITTO ANNUALE 2010 Totale	1.898.806,82	1.758.134,91	140.671,91
DIRITTO ANNUALE 2011	1.335.656,73	1.260.688,72	74.968,01
	647.821,28	611.487,30	36.333,98
	91.040,87	86.889,62	4.151,25
DIRITTO ANNUALE 2011 Totale	2.074.518,88	1.959.065,65	115.453,23
DIRITTO ANNUALE 2012	1.427.323,68	1.368.818,37	58.505,31
	705.863,68	692.018,40	13.845,28
	76.244,51	69.529,71	6.714,80
DIRITTO ANNUALE 2012 Totale	2.209.431,87	2.130.366,48	79.065,39
DIRITTO ANNUALE 2013	1.632.689,73	1.574.557,35	58.132,38
	778.603,67	752.883,86	25.719,81
	49.658,46	39.205,92	10.452,54
DIRITTO ANNUALE 2013 Totale	2.460.951,86	2.366.647,13	94.304,73
DIRITTO ANNUALE 2014	1.768.222,86	1.694.146,65	74.076,21
	645.212,82	566.453,79	78.759,03
	24.100,27	18.311,84	5.788,43
DIRITTO ANNUALE 2014 Totale	2.437.535,95	2.278.912,28	158.623,67
DIRITTO ANNUALE 2015	1.201.117,52	1.149.747,03	51.370,49
	388.222,68	357.879,25	30.343,43
	10.149,89	5.038,88	5.111,01
DIRITTO ANNUALE 2015 Totale	1.599.490,09	1.512.665,17	86.824,92
DIRITTO ANNUALE 2016	1.142.797,86	1.073.775,40	69.022,46
	432.538,22	334.481,50	98.056,72
	5.525,40	1.038,51	4.486,89
DIRITTO ANNUALE 2016 Totale	1.580.861,48	1.409.295,41	171.566,07
DIRITTO ANNUALE 2017	1.215.436,25	1.121.585,90	93.850,35
	377.050,64	348.206,06	28.844,58
	3.631,47	87,16	3.544,31
DIRITTO ANNUALE 2017 Totale	1.596.118,36	1.469.879,12	126.239,24
DIRITTO ANNUALE 2018	1.361.505,28	1.176.000,19	185.505,09
	412.809,38	371.941,25	40.868,13
	2.099,52	1.800,65	298,87
DIRITTO ANNUALE 2018 Totale	1.776.414,18	1.549.742,09	226.672,09
Totale complessivo	30.934.480,32	29.499.099,88	1.435.380,44

La voce **Crediti v/organismi e istituzioni nazionali e comunitari**, pari ad € **45.514,73**, si riferisce al credito vantato a titolo di progetti a valere sul fondo perequativo 2015-2016 e nei confronti dei comuni della provincia per convenzioni SUAP.

La voce **Crediti v/organismi del sistema camerale**, pari ad € **58.709,29**, si riferisce a crediti vantati per progettualità verso l'Unioncamere Regionale e Nazionale nonché crediti verso le Aziende Speciali Isfores e PromoBrindisi in relazione alla onnicomprensività trattamento

economico del dirigente. In particolare il credito nei confronti delle Aziende Speciali è stato rideterminato, sulla base dei conteggi effettuati nella ricognizione delle somme dovute ed esigibili a carico di un ex dipendente, in applicazione delle direttive impartite dall'art. 9 comma 3 del D.L. 78 del 31/05/2010.

La voce **Crediti v/clienti**, pari ad € **130.467,00**, si riferisce ai crediti per diritti di segreteria riscossi mediante c/c postale, il cui trasferimento sul c/c bancario tenuto presso l'istituto cassiere non si è potuto effettuare entro il 31/12/2018, nonché ai crediti nei confronti di Infocamere per note di credito da incassare relative, anche, a diritti segreteria.

La voce **Crediti per servizi c/terzi**, pari ad € **19.758,39**, si riferisce a crediti per rimborso notifica sanzioni e crediti verso la Provincia di Brindisi i quali verranno compensati con i relativi debiti ad essa ascritti.

La voce **Crediti diversi**, pari ad € **103.062,64**, si riferisce ai crediti ad esigibilità differita tra cui i crediti vantati verso le altre Camere per errata attribuzione del Diritto Annuale, Sanzioni ed Interessi. Rientrano altresì crediti nei confronti di personale cessato per € 179.365,27, iscritti alla data del 31/12/2015 (conto di patrimoniale 121502 - Crediti v/o personale cessato), e contestuale svalutazione per € 120.000,00 (operata a chiusura dell'esercizio 2016 sul conto 121505 - Fondo svalutazione credito ex dipendenti).

Si precisa, inoltre, che in fase di aggiornamento del preventivo e del budget direzionale 2017, approvato con Delibera di Consiglio n. 8 del 26/07/2017, è stato iscritto un ulteriore credito verso ex dipendenti a titolo di retribuzione di risultato non dovuta per gli anni 2010-2013, per € 76.187,00, e relativa svalutazione per ulteriori € 50.000,00. Infine, in fase di chiusura del bilancio di esercizio 2017, approvato con Delibera di Consiglio n. 2 del 20/04/2018, detto credito è stato ulteriormente svalutato di € 50.000,00.

Nella voce **disponibilità liquide** è riportato il saldo, pari ad € **4.454.337,75** come di seguito dettagliato

Disponibilità liquide al 31/12/2018	4.454.337,75
Incassi da regolarizzare relativi a diritti di segreteria versati nel 2018 tramite assegno ed incassati, tramite assegno, ad inizio 2019	- 2.498,54
Disponibilità liquide al 31/12/2018 come da Conto annuale reso dal cassiere (art. 37 comma 1 del D.P.R. 254/2005)	4.451.839,21
Movimenti di tesoreria non ancora contabilizzati in Banca d'Italia	- 1.054,05
Saldo conto Banca d'Italia n. 319308 del 31/12/2018	4.450.785,16

L'importo di € **4.451.839,21** quadra con il prospetto SIOPE - Disponibilità liquide, nel dato aggregato.

Di seguito si riportano i saldi risultanti dal conto giudiziale prodotto dall'Istituto Cassiere.

Numero conto	31/12/2017	31/12/2018	Variazioni
C/C tesoreria c/c 450	3.359.209,80	4.450.785,16	1.091.575,36
Importi da regolarizzare	3.189,40	1.054,05	-2.135,35
Totale	3.362.399,20	4.451.839,21	1.089.440,01

STATO PATRIMONIALE	→	ATTIVO	→	RATEI E RISCONTI ATTIVI
---------------------------	---	---------------	---	--------------------------------

I **risconti attivi** sono riferiti ad oneri che hanno avuto una manifestazione finanziaria nel 2018 ma una quota è di competenza dell'esercizio futuro.

Detti oneri sono:

- premio polizza assicurazione incendi, furto e responsabilità civile sede camerale;
- premi polizze assicurazione autovettura camerale e ape camerale.

Tutto ciò determina un saldo finale di € 1.454,13.

Saldo al 31/12/2017	Saldo al 31/12/2018	Variazioni
€ 1.454,02	€ 1.454,13	0,11

Si fa presente che non sono stati rilevati ratei attivi.

STATO PATRIMONIALE	→	ATTIVO	→	CONTI D'ORDINE
---------------------------	---	---------------	---	-----------------------

Saldo al 31/12/2017	Saldo al 31/12/2018	Variazioni
€ 1.932.759,82	€ 1.932.759,82	0,00

Nell'ambito dei conti d'ordine appartenenti alla categoria degli impegni sono riepilogati i contratti sottoscritti con scadenza pluriennale, i lavori per la realizzazione del laboratorio chimico merceologico non avviati alla scadenza dell'esercizio, che ha trovato apposita iscrizione nel piano degli investimenti del preventivo 2019.

4. STATO PATRIMONIALE - PASSIVITÀ

STATO PATRIMONIALE	→	PASSIVO
--------------------	---	---------

Il **patrimonio netto** ammonta ad € **4.356.350,34** e risulta così costituito:

	Saldo al 31/12/2017	Saldo al 01/01/2018	Saldo al 31/12/2018	Variazioni 31/12/2018 - 31/12/2017
Patrimonio netto esercizi precedenti	3.325.832,19	3.560.955,21	3.560.955,21	+235.123,02
Avanzo/disavanzo d'esercizio	235.123,02	//	772.429,85	+537.306,83
Riserva da partecipazione	22.965,28	22.965,28	22.965,28	//
Riserva indisponibile art. 2 c. 2 dpr 254/05	//	//	//	//
Totale	3.583.920,49	3.583.920,49	4.356.350,34	+772.429,85

Si illustra di seguito la composizione dell'avanzo/disavanzo di esercizio anni 2017 e 2018 conseguito per attività istituzionale ed attività commerciale:

	Avanzo/disavanzo d'esercizio istituzionale	Avanzo/disavanzo d'esercizio commerciale	Avanzo/disavanzo d'esercizio
Anno 2017	351.806,81	-116.683,79	235.123,02
Anno 2018	879.245,93	-106.816,08	772.429,85

La voce **Fondo trattamento di fine rapporto** rappresenta l'effettivo debito verso i dipendenti in servizio a tale data al lordo degli anticipi corrisposti tiene conto della rideterminazione effettuata dell'indennità di fine rapporto e del trattamento di fine rapporto al 31/12/2018 delle liquidazione dell'indennità di fine rapporto corrisposta al personale fuoriuscito dal servizio nel corso dell'anno. L'incremento annuale è legato al rinnovo contrattuale di cui al CCNL 21/05/2018. Tutto ciò ha comportato un saldo finale pari a € **1.730.830,06**.

Saldo al 31/12/2017	Saldo al 31/12/2018	Variazioni
1.666.190,26	1.730.830,06	- 64.639,80

La voce **debiti di funzionamento**, pari a complessive € **1.697.388,13**, comprende le seguenti sottovoci:

- la voce **debiti v/fornitori** per € **321.069,29** così articolata
 - la voce **debiti v/fornitori** per € **57.086,92** si riferisce alle fatture fornitori ancora da

- liquidare al 31/12/2018;
- la voce **debiti v/fornitori per fatture da ricevere** per € **85.941,17** si riferisce alle fatture pervenute nel corso del 2019 il cui costo è stato rilevato nel 2018;
 - la voce **debiti v/fornitori per fatture da ricevere non inviate** per € **178.041,20** si riferisce alle fatture non pervenute alla data di chiusura dell'esercizio ma di cui si ha certezza che la competenza del costo è relativa all'esercizio 2018.
- la voce **debiti v/società ed organismi del sistema camerale** pari a complessive € **31.633,23** si riferisce principalmente al debito verso l'Unioncamere Naz.le per riscossione diritto annuale a mezzo F24 relativa al saldo 2018;
 - la voce **debiti v/organismi nazionali e comunitari** pari a complessive € **26.938,26** si riferisce principalmente a quote associative spettanti a Camere di Commercio Estere relative agli anni passati ed alla quota Unioncamere Puglia;
 - la voce **debiti tributari e previdenziali** per € **83.826,35** si riferisce ai debiti nei confronti dell'erario e degli enti previdenziali attribuiti ad assimilati e dipendenti di dicembre 2018 e versati nel mese di gennaio 2019;
 - la voce **debiti v/dipendenti** per € **399.516,07** è costituita principalmente dai debiti nei confronti dei dipendenti in relazione al fondo politiche di sviluppo ex CCNL 21/05/2018 e al residuo delle risorse destinate al finanziamento della retribuzione di posizione e di risultato dei dirigenti;
 - la voce **debiti v/organismi istituzionali** per € **35.088,54** si riferisce principalmente ai debiti verso i componenti di commissioni camerali ed organi di direzione e controllo al 31/12/2018;
 - la voce **debiti diversi** per € **699.753,28** comprende, tra l'altro, debiti per iniziative promozionali (alcune realizzate nell'anno ma che avranno manifestazione numeraria futura), contributo per progettualità 2018 alle Aziende Speciali PromoBrindisi ed Isfores. Si precisa che in tale mastro confluisce la voce **Debiti per versamenti diritto annuale da attribuire** (sono incassi che per varie casistiche non sono associati a nessuna impresa del territorio tenuta al pagamento del Diritto annuale) istituito secondo le direttive impartite dalla circolare 3622/2009 documento n. 3, nonché **Debiti Diritto Annuale tra camere** (sono incassi di competenza di altre camere) e gli **Incassi Diritto Annuale in attesa di regolarizzazione** (sono incassi non riferibili al credito o addirittura eccedenti il credito 2009-2010-2011-2012-2013-2014-2015-2016-2017-2018). Sono altresì registrati i debiti legati all'assegnazione dei voucher sui progetti al 20%, "Punto Impresa Digitale" e "Servizi di orientamento al lavoro ed alle professioni";
 - la voce **debiti per servizi c/terzi** per € **99.563,11** si riferisce alle cosiddette partite di giro in particolare al bollo virtuale incassato al 31/12/2018.

In sintesi, i debiti di funzionamento presentano i seguenti saldi

Saldo al 31/12/2017	Saldo al 31/12/2018	Variazioni
1.323.216,76	1.697.388,13	- 374.171,37

La voce **fondo per rischi ed oneri** pari a complessivi € **615.243,62** comprende le seguenti sottovoci:

- la voce **fondo imposte e tasse** pari ad € **17.224,74** relativo ad un accantonamento cautelativo per far fronte ad eventuali conguagli dovuti a titolo di IUC (ex IMU TIA TARSU e TARES) ancora in via di definizione da parte del Comune di Brindisi;
- la voce **fondo spese future**, per complessive € **303.608,09**, riepiloga i fondi accantonamento costituiti ai sensi della circolare ministeriale n. 3609/C del 26/04/2007. Tale voce comprende gli accantonamenti effettuati in corso d'anno e di seguito riepilogati:

Importo	Descrizione
€ 89.375,00	Residuo accantonamento per far fronte ad eventuali ripiani disavanzo delle Aziende Speciali legato a crediti inesigibili (Delibera di Giunta n. 59 del 15/11/2016), finalizzato alla liquidazione del trattamento di fine rapporto dei dipendenti in servizio presso le AA.SS., inizialmente pari ad € 269.576,00 e liquidato per € 180.201,00 nel corso del 2017.
€ 100.000,00	Eventuale contenzioso ditta appaltatrice lavori per l'immobile presso il comprensorio Cittadella della Ricerca
€ 60.000,00	Spese legali eventuali contenziosi ex dipendenti
€ 54.233,09	Eventuali spese condominiali per l'immobile presso il comprensorio Cittadella della Ricerca (eventuale residuo da liquidare a fronte di un accantonamento iniziale di € 190.000,00)
€ 303.608,09	

- la voce **fondo spese future - Personale**, per complessive € **19.430,25**, riepiloga gli accantonamenti effettuati ai sensi dell'art. 92 comma 5 del D.Lgs. 163/2006;
- la voce **fondo oneri** pari ad € **65.592,88** comprende, a norma dell'articolo 2424-bis del codice civile, gli accantonamenti per passività certe relative ad anni pregressi in particolare per iniziative promozionali, il cui ammontare o la data di estinzione sono indeterminati;
- la voce **fondo rischi** pari ad € **206.532,58** comprende gli accantonamenti per passività la cui esistenza è solo probabile riferendosi a situazioni già esistenti ma caratterizzati da uno stato di incertezza; nella fattispecie in tale voce rientrano le spese legali relative ad affidamenti di incarichi di anni precedenti, per i quali i competenti uffici stanno verificando l'effettiva esistenza della pretesa creditoria, eventuali presunti contenzioni, ed eventuali emolumenti dovuti agli organi dalla data di entrata in vigore del D.Lgs. 219/2016 e fino al 31/12/2018;
- la voce **fondo accantonamento** per partecipazioni ex legge 147/2013 pari ad € **0,00**.

In sintesi il **fondo per rischi ed oneri** presenta i seguenti saldi.

Saldo al 31/12/2017	Saldo al 31/12/2018	Variazioni
692.131,55	615.243,62	76.887,93

RISCONTI PASSIVI PLURIENNALI

Sono presenti i seguenti risconti passivi:

- risconto passivo pluriennale per € 2.513.120,54 in relazione agli acconti erogati dalla Regione Puglia, relativi alla realizzazione del laboratorio chimico merceologico, per la parte rinviata all'esercizio 2019 così come indicato nel documento 3 della circolare ministeriale n. 3622/c del 5/02/2009. Si precisa che nel corso dell'anno 2018 non sono pervenuti ulteriori acconti/saldi da parte della Regione Puglia, in particolare

Risconto passivo pluriennale iniziale	€ 2.550.750,00
Quota per ammortamento 2018	€ 37.629,46
Risconto passivo pluriennale al 31/12/2018	€ 2.513.120,54

- risconto passivo maggiorazione tributo diritto annuale, per € 31.077,89, come disposto dalla nota MISE n. 0532625 del 05/12/2017 avente oggetto "Preventivo economico 2018 - Indicazioni operative relative alle funzioni istituzionali e alle operazioni di gestione connesse all'incremento delle misure del diritto annuale di cui al Decreto del Ministro dello sviluppo economico del 22 maggio 2017" e recepito con Determinazione dirigenziale n. 73 del 27/03/2019.

Saldo al 31/12/2017	Saldo al 31/12/2018	Variazioni
2.764.774,98	2.544.198,43	202.576,55

RATEI PASSIVI

Sono iscritti ratei passivi relativi ad oneri di competenza dell'esercizio, ma che avranno manifestazione finanziaria futura.

Tutto ciò comporta uno stanziamento complessivo pari a € 0.

Saldo al 31/12/2017	Saldo al 31/12/2018	Variazioni
0	0	0

CONTI D'ORDINE

Per la descrizione dei conti d'ordine si rinvia a quanto riportato tra le attività.

Saldo al 31/12/2017	Saldo al 31/12/2018	Variazioni
1.932.759,80	1.932.759,82	0

5. CONTO ECONOMICO - PROVENTI ED ONERI

5.1 GESTIONE CORRENTE - PROVENTI

I proventi della gestione corrente ammontano ad € **5.309.787,23**.

Saldo al 31/12/2017	Saldo al 31/12/2018	Variazioni
4.757.495,94	5.309.787,23	552.291,29

L'art. 26 del D.P.R. 254/2005, pur rispecchiando fedelmente il disposto del punto 1 dell'art. 2427 del C.C., letteralmente indica solo i criteri di valutazione delle voci dello Stato patrimoniale.

I principi contabili approvati con la circolare n. 3622/C del 05/02/2009, ed in particolare il documento 3, danno indicazione sulla rappresentazione di alcune voci di ricavo e di costo tipiche delle Camere di Commercio.

Diritto annuale

La rappresentazione di detto provento a partire dall'anno 2015 ha tenuto conto dell'applicazione dell'art. 28 del D.L. 90/2014, convertito in Legge 114/2014, e ricalca perfettamente le indicazioni riportate nel regime transitorio previsto nel documento 3 della circolare ministeriale n. 3622/c del 05/02/2009; lo stesso è suddiviso nelle voci di seguito indicate.

Diritto annuale 2018	€ 2.742.301,65
-----------------------------	-----------------------

Tale importo è stato determinato sommando gli importi incassati in c/competenza 2018 (€ 1.947.981,77 al lordo di rettifiche per € 18.725,07 (legate a compensazioni tra Camere ed errate attribuzioni) con il credito di competenza 2018 pari ad € 1.361.505,28 (determinato attraverso programma Infocamere Diana).

L'importo indicato è al netto della quota parte, pari ad € 548.460,33, destinata alle progettualità legate all'incremento del 20% del diritto annuale.

Incassato in C/C 2018 sul 310000	1.947.981,77
Rettifiche	-18.725,07
Incassato in C/C 2018 sul 310000 al netto delle rettifiche	1.947.981,77
Credito 2018 (DIANA)	1.361.505,28
Totale	3.309.487,05
Destinato ai progetti 20%	- 548.460,33
	2.742.301,65

Sanzioni per diritto annuale 2018	€ 420.278,22
--	---------------------

Sono state calcolate applicando la percentuale del 6%, entro l'anno, e del 30%, dopo l'anno, all'importo del credito indicato al punto precedente (€ 1.361.505,28) (fonte programma Diana Infocamere).

Interessi diritto annuale 2018	€ 16.382,26
---------------------------------------	--------------------

Sono state calcolate applicando la percentuale del 0,50% all'importo del credito, nonché un ulteriore ricalcolo sugli interessi maturati sull'importo del credito indicato al punto precedente (€ 1.361.505,28).

Diritto annuale incremento 20%	€ 517.382,44
---------------------------------------	---------------------

Con Delibera n. 2 del 24/03/2017 il Consiglio camerale, al fine di finanziare programmi e progetti per la promozione dello sviluppo economico e l'organizzazione di servizi alle imprese, ha deliberato di approvare l'incremento del diritto annuale per il triennio 2017-2019 in misura pari al 20% degli importi annui stabiliti con decreto ministeriale finanziando i progetti "Punto Impresa Digitale (PID)" e "Servizi di orientamento al lavoro ed alle professioni".

Tale incremento, autorizzato dal Ministro dello Sviluppo Economico con decreto 22 maggio 2017, è gestito contabilmente secondo le indicazioni contenute nelle note MISE n. 241848 del 22/06/2017 e n. 532625 del 05/12/2017.

In particolare:

Diritto annuale incremento 20% destinato ai progetti	548.460,33
Risconto passivo per Circolare MISE n. 0532625 del 05/12/2017	31.077,89
Provento lordo per progetti stanziato sul conto 310008	517.382,44

Diritto annuale incremento 20% - Nota MISE 05/12/2017	€ 196.024,98
--	---------------------

Con Determinazione dirigenziale n. 75 del 19/03/2018, avente oggetto "Nota MISE n. 0532625 del 05/12/2017 - Operazioni di gestione connesse all'incremento delle misure del diritto annuale - Variazione del budget direzionale 2018 ai sensi dell'art. 12 comma 4 del D.P.R. 254/2005", sono state recepite le indicazioni operative relative alle funzioni istituzionali e alle operazioni di gestione connesse all'incremento delle misure del diritto annuale di cui al Decreto del Ministro dello sviluppo economico del 22 maggio 2017.

In particolare a seguito della rendicontazione sui progetti al 20%, formalmente chiusa con nota prot. n. 0001452 del 30/01/2018 trasmessa ad Unioncamere Nazionale, è stato possibile calcolare l'esatta quota parte di provento 2017 da rinviare al 2018 mediante rilevazione di apposito risconto passivo e sono state effettuate le seguenti variazioni di budget a saldo 0 ai sensi dell'art. 12 comma 4 del D.P.R. 254/2005.

Proventi	Importo €
310009 - Diritto annuale incremento 20% nota MISE 5/12/2017 - CDC A202	196.024,98
Totale proventi	196.024,98
Oneri	
330040 - Servizi orientamento lavoro e professioni progettualità 2017 - CDC A202	77.258,64
330030 - Punto Impresa Digitale progettualità 2017 - CDC A202	118.766,34
Totale oneri	196.024,98
Saldo variazioni	0,00

In sintesi:

Saldo al 31/12/2017	Saldo al 31/12/2018	Variazioni
3.459.508,91	3.892.316,55	432.807,64

Diritti di segreteria

Si riferiscono alla seconda tipologia di entrate proprie camerali connesse al rilascio di certificati e visure; tale voce, rettificata degli importi dei diritti restituiti nel corso dell'anno, ammonta ad € **1.191.736,12**.

Saldo al 31/12/2017	Saldo al 31/12/2018	Variazioni
1.182.654,23	1.191.736,12	9.081,89

Contributi trasferimenti ed altre entrate

Rientrano in tale tipologia le attività progettuali ed i rimborsi e recuperi diversi per un ammontare di € **115.365,16**. La voce contributi trasferimenti e altre entrate, dove rientra la progettualità ed i fondi perequativi, ha subito un incremento legato ai seguenti progetti:

- progetto "La valorizzazione del patrimonio culturale e del turismo" a valere sul fondo perequativo 2015-2016 per € 5.800,00 con Unioncamere Puglia;
- progetti "Potenziamento e diffusione presso le imprese delle attività di E-Government delle Camere di Commercio" e "Alternanza scuola-lavoro, orientamento al lavoro e placement" a valere sul fondo perequativo 2015-2016 per € 60.000,00 con Unioncamere;

Rientrano, inoltre, € 37.629,46 quale quota parziale anno 2018 del risconto passivo pluriennale, iscritto in bilancio per complessive € 2.550.750,00, legato all'ammortamento della struttura presso la cittadella della ricerca di Brindisi ed € 11.935,70 a titolo di rimborsi e recuperi diversi.

Saldo al 31/12/2017	Saldo al 31/12/2018	Variazioni
17.764,79	115.365,16	97.600,37

Proventi da gestione di beni e servizi

La voce si riferisce agli incassi per servizi commerciali, in particolare per gli esami analisi chimiche dei vini presso i laboratori, funzionamento organismo di controllo vini DOC, oltre che per le verifiche metriche e concorsi a premio, ed ammontano complessivamente ad € **125.516,36** così come rappresentato nel prospetto seguente:

Saldo al 31/12/2017	Saldo al 31/12/2018	Variazioni
109.082,62	125.516,36	16.433,74

La voce **Variazione delle rimanenze** per un valore negativo di € **15.146,96** riflette la differenza determinata tra le rimanenze iniziali alla data del 01/01/2018 e quelle finali al 31/12/2018.

5.2 GESTIONE CORRENTE - ONERI

Gli oneri della gestione corrente ammontano a € **5.257.053,19**.

Saldo al 31/12/2017	Saldo al 31/12/2018	Variazioni
4.746.900,53	5.257.053,19	- 510.152,66

In particolare i **costi del personale** sono pari ad € **1.488.794,77**.

Saldo al 31/12/2017	Saldo al 31/12/2018	Variazioni
1.475.679,95	1.488.794,77	13.114,82

e risultano così composti:

- **competenze al personale** per € **1.102.953,56** come specificato di seguito

Descrizione voce	Valore al 31/12/2017	Valore al 31/12/2018
Retribuzione ordinaria	809.455,29	791.946,18
Retribuzione straordinaria	18.819,00	18.819,00
Indennità varie	220.614,00	222.646,00
Retribuzione di posizione dirigenti	69.542,38	69.542,38
Totale	1.118.430,67	1.102.953,56

- **oneri sociali** ammontano ad € **266.472,16** rispetto ad € 277.235,25 dell'esercizio 2017;
- **accantonamento TFR-IFR** è pari ad € **116.559,24** rispetto ad € 78.103,92 dell'esercizio 2017;
- **altri costi** ammontano ad € **2.809,81** rispetto ad € 1.910,11 dell'anno 2017.

I **costi di funzionamento** sono pari a € **1.192.512,55**.

Saldo al 31/12/2017	Saldo al 31/12/2018	Variazioni
1.242.681,90	1.192.512,55	- 50.169,35

Essi sono così costituiti:

Descrizione voce	Valore al 31/12/2017	Valore al 31/12/2018
Prestazione di servizi	531.757,95	523.991,47
Godimento di beni di terzi	0,00	0,00
Oneri diversi di gestione	366.064,13	337.499,40
Quote associative	279.041,01	267.573,16
Organi Istituzionali	65.818,81	63.448,52
Totale	1.242.681,90	1.192.512,55

In tale ambito l'Ente camerale si è attenuto ai vincoli di finanza pubblica previsti dalla circolare MEF n. 40 del 17/12/2007 che ha confermato la validità di alcune disposizioni precedenti, in particolare i vincoli di spesa introdotti dal D.L. 78/2010 (L. 122/2010), i tagli imposti dalla L. 135/2012 (spending review), i tagli operati in ragione d'anno nel corso del 2014 ai sensi del D.L. 66/2014 (convertito in L. 89/2014):

- spesa annua per studi ed incarichi di consulenza, ex art. 1 comma 9 della Legge finanziaria 2006, il limite massimo consentito (iscritto in sede di preventivo 2009 sul

- conto 325041 - Oneri per consulenti ed esperti art. 1 c. 9 L. 191/04 - per l'importo pari ad € 8.827,00) non è stato superato, a fine esercizio la relativa spesa è stata pari a zero;
- spese di rappresentanza, l'importo massimo consentito, ai sensi dell'art. 1 comma 10 della legge finanziaria 2006, ed ulteriormente ridotto ai sensi del D.L. 78/2010 (pari ad € 120,00 iscritto sul conto 325051 - Oneri di rappresentanza), non è stato superato. Si precisa che tale conto è stato ulteriormente ridotto di € 25,10 ai sensi della L. 135/2012 e di ulteriori € 25,90 ai sensi del D.L. 66/2014. A fine esercizio la relativa spesa è stata pari a € 0,00;
 - spese di pubblicità, l'importo massimo consentito ai sensi dell'art. 1 comma 10 della legge finanziaria 2006, ed ulteriormente ridotto ai sensi del D.L. 78/2010 (pari ad € 31,00, iscritto sul conto 325061 - Oneri di pubblicità su quotidiani e periodici), non è stato superato ed a fine esercizio la relativa spesa è stata pari ad € 0,00;
 - spese di acquisto, manutenzione, noleggio e l'esercizio di autovetture l'importo massimo consentito, ai sensi dell' art. 1 comma 11 della legge finanziaria 2006, ed ulteriormente ridotto ai sensi del D.L. 78/2010 (pari a € 2.488,00 iscritto sul conto 325059 - Oneri per mezzi di trasporto) non è stato superato. Inoltre ai sensi del D.L. 66/2014 è stato ridotto di ulteriori € 196,35, a fine esercizio la relativa spesa è stata pari ad € 642,33.

Per quanto concerne, infine, gli altri vincoli di finanza pubblica si fa presente che l'art. 2, commi da 618 a 626 della Legge 24 dicembre 2007, n. 244, ha fissato un tetto massimo alle spese annue di manutenzione ordinaria e straordinaria degli immobili utilizzati dalle amministrazioni pubbliche che fanno parte del conto economico consolidato della P.A.: questo Ente ha dato applicazione a tale normativa e le spese per manutenzione ordinaria e straordinaria 2018, determinate secondo i criteri indicati dal Ministero dello Sviluppo Economico, sono state pari rispettivamente ad € 11.388,18 e ad € 0,00.

Inoltre è stata data piena applicazione alla Legge 135/2012 - Spending review nonché alla Legge 89/2014, come dettagliato nell'allegato c).

Gli **Interventi promozionali** ammontano ad € **803.813,06** contro € 389.934,02 del 2017. Si fa presente che nella determinazione del costo di competenza dell'esercizio sono stati seguiti i criteri indicati nel documento 3 della circolare ministeriale n. 3622/c del 5/02/2009.

Le quote di ammortamento sono state determinate mediante l'applicazione dei coefficienti stabiliti con decreto del Ministero delle finanze applicando il 50% della percentuale prevista per il primo anno di acquisizione del bene.

Per le **immobilizzazioni immateriali** le quote risultano essere le seguenti:

Saldo al 31/12/2017	Saldo al 31/12/2018	Variazioni
102,20	0,00	- 102,20

Per le **immobilizzazioni materiali** le quote risultano essere le seguenti:

Saldo al 31/12/2017	Saldo al 31/12/2018	Variazioni
104.412,57	130.590,62	- 26.178,05

Per l'**accantonamento al fondo svalutazione crediti ordinario**, relativo al 2018, è stata accantonata la somma pari ad € **1.549.742,09** secondo quanto illustrato ampiamente in precedenza e di seguito riportato:

342000 - Accantonamento Fondo Svalutazione Crediti	1.291.451,74
342002 - Accantonamento Fondo Svalutazione Crediti maggiorazione Incremento 20%	258.290,35
	1.549.742,09

Al **fondo rischi ed oneri** sono stati accantonati € **91.600,10** come descritto all'interno dell'apposita sezione "Stato Patrimoniale - Passività".

Saldo al 31/12/2017	Saldo al 31/12/2018	Variazioni
69.397,98	91.600,10	22.202,12

5.3 GESTIONE FINANZIARIA

I relativi movimenti sono frutto delle registrazioni di proventi finanziari derivanti da interessi attivi e proventi mobiliari per € **5.898,67** ed oneri finanziari per € **1.174,04**.

5.4 GESTIONE STRAORDINARIA

I relativi movimenti sono frutto delle seguenti operazioni:

Proventi Straordinari ammontano ad € **747.475,80** contro € **498.125,75** del 2017.

Tale voce è costituita da:

- sopravvenienze attive da diritto annuale anni precedenti, € **60.053,35** per incasso diritto annuale anni precedenti, € **236.416,22** per sanzioni anni precedenti;
- sopravvenienze attive, in tale voce, pari complessivamente ad € **451.006,02**, rientrano, tra l'altro, la sopravvenienza attiva è legata allo stralcio debiti ed in particolare, per € 301.223,26, ad una ricognizione su prestiti/anticipazioni IFR al personale.

Oneri Straordinari ammontano ad € **32.504,62** contro € **278.919,65** del 2017, tale voce è costituita da:

- sopravvenienze passive, in tale voce pari complessivamente ad € **20.213,81**, sono iscritti i sopravvenuti oneri di competenza di esercizi precedenti;
- sopravvenienze passive da diritto annuale anni precedenti € **587,89**;
- sopravvenienze passive da sanzioni diritto annuale anni precedenti € **11.702,85**;
- sopravvenienze passive da sanzioni diritto annuale anni precedenti € **0,07**.

5.5 RISULTANZE

Tutto questo ha comportato un **avanzo economico d'esercizio** pari ad **€ 772.429,85**.

Risultato gestione corrente	€ 52.734,04
Risultato gestione finanziaria	€ 4.724,63
Risultato gestione straordinaria	€ 714.971,18
Rettifiche di valore dell'attività finanziaria	€ 0,00
Risultato d'esercizio	€ 772.429,85

Il presente bilancio è vero e reale.

IL PRESIDENTE
Alfredo Malcarne

CONSUNTIVO ENTRATE - ANNO 2018

Pag. 1 / 4

Liv.	DESCRIZIONE CODICE ECONOMICO	TOTALE ENTRATE
	DIRITTI	
1100	Diritto annuale	2.630.771,03
1200	Sanzioni diritto annuale	27.154,22
1300	Interessi moratori per diritto annuale	1.872,39
1400	Diritti di segreteria	1.174.105,23
1500	Sanzioni amministrative	24.095,50
	ENTRATE DERIVANTI DALLA PRESTAZIONE DI SERVIZI E DALLA CESSIONE DI BENI	
2101	Vendita pubblicazioni	
2199	Altri proventi derivanti dalla cessione di beni	97,60
2201	Proventi da verifiche metriche	20.022,64
2202	Concorsi a premio	
2203	Utilizzo banche dati	
2299	Altri proventi derivanti dalla prestazione di servizi	134.693,44
	CONTRIBUTI E TRASFERIMENTI CORRENTI	
	Contributi e trasferimenti correnti da Amministrazioni pubbliche	
3101	Contributi e trasferimenti correnti da Stato per attività delegate	
3102	Altri contributi e trasferimenti correnti da Stato	
3103	Contributi e trasferimenti correnti da enti di ricerca statali	
3104	Altri contributi e trasferimenti correnti da altre amministrazioni pubbliche centrali	
3105	Contributi e trasferimenti correnti da Regione e Prov. Autonoma per attività delegate	
3106	Altri contributi e trasferimenti correnti da Regione e Prov. Autonoma	
3107	Contributi e trasferimenti correnti da province	
3108	Contributi e trasferimenti correnti da città metropolitane	
3109	Contributi e trasferimenti correnti da comuni	
3110	Contributi e trasferimenti correnti da unioni di comuni	
3111	Contributi e trasferimenti correnti da comunità montane	
3112	Contributi e trasferimenti correnti da aziende sanitarie	
3113	Contributi e trasferimenti correnti da aziende ospedaliere	
3114	Contributi e trasferimenti correnti da IRCCS pubblici - Fondazioni IRCCS	
3115	Contributi e trasferimenti correnti dagli Istituti Zooprofilattici sperimentali	
3116	Contributi e trasferimenti correnti da Policlinici universitari	
3117	Contributi e trasferimenti correnti da Enti di previdenza	
3118	Contributi e trasferimenti correnti da Enti di ricerca locali	
3119	Contributi e trasferimenti correnti da Camere di commercio	
3120	Contributi e trasferimenti correnti da Unioni regionali delle Camere di Commercio	
3121	Contributi e trasferimenti correnti da Centri esteri delle Camere di Commercio	
3122	Contributi e trasferimenti correnti da Unioncamere - fondo perequativo per rigidità di bilancio	
3123	Contributi e trasferimenti correnti da Unioncamere - fondo perequativo per progetti	30.000,00
3124	Altri contributi e trasferimenti correnti da Unioncamere	
3125	Contributi e trasferimenti correnti da Autorità portuali	
3126	Contributi e trasferimenti correnti da Aziende di promozione turistica	
3127	Contributi e trasferimenti correnti da Università	
3128	Contributi e trasferimenti correnti da Enti gestori di parchi	

CONSUNTIVO ENTRATE - ANNO 2018

Pag. 2 / 4

Liv.	DESCRIZIONE CODICE ECONOMICO	TOTALE ENTRATE
3129	Contributi e trasferimenti correnti da ARPA	
3199	Contributi e trasferimenti correnti da altre Amministrazioni pubbliche locali	
	Contributi e trasferimenti correnti da soggetti privati	
3201	Contributi e trasferimenti correnti da Famiglie	
3202	Contributi e trasferimenti correnti da Istituzioni sociali senza fine di lucro	
3203	Riversamento avanzo di bilancio da Aziende speciali	
3204	Altri contributi e trasferimenti correnti da Aziende speciali	
3205	Contributi e trasferimenti correnti da Imprese	
	Contributi e trasferimenti correnti dall'estero	
3301	Contributi e trasferimenti correnti da Unione Europea	206.148,33
3302	Contributi e trasferimenti correnti da altre istituzioni estere	
3303	Contributi e trasferimenti correnti da soggetti esteri privati	
	ALTRE ENTRATE CORRENTI	
	Concorsi, recuperi e rimborsi	
4101	Rimborsi spese per personale distaccato/comandato	
4103	Rimborso spese dalle Aziende Speciali	
4198	Altri concorsi, recuperi e rimborsi	29.843,42
4199	Sopravvenienze attive	1.941,56
	Entrate patrimoniali	
4201	Fitti attivi di terreni	
4202	Altri fitti attivi	
4203	Interessi attivi da Amministrazioni pubbliche	
4204	Interessi attivi da altri	5.893,92
4205	Proventi mobiliari	
4499	Altri proventi finanziari	
	ENTRATE DERIVANTI DA ALIENAZIONI DI BENI	
	Alienazione di immobilizzazioni materiali	
5101	Alienazione di terreni	
5102	Alienazione di fabbricati	
5103	Alienazione di Impianti e macchinari	
5104	Alienazione di altri beni materiali	
5200	Alienazione di immobilizzazioni immateriali	
	Alienazione di immobilizzazioni finanziarie	
5301	Alienazione di partecipazioni di controllo e di collegamento	
5302	Alienazione di partecipazioni in altre imprese	
5303	Alienazione di titoli di Stato	
5304	Alienazione di altri titoli	
	CONTRIBUTI E TRASFERIMENTI IN C/CAPITALE	
	Contributi e trasferimenti in c/capitale da Amministrazioni pubbliche	
6101	Contributi e trasferimenti in c/capitale da Stato	
6102	Contributi e trasferimenti c/capitale da enti di ricerca statali	
6103	Contributi e trasferimenti c/capitale da altre amministrazioni pubbliche centrali	
6104	Contributi e trasferimenti da Regione e Prov. Autonoma	
6105	Contributi e trasferimenti in c/capitale da province	

CONSUNTIVO ENTRATE - ANNO 2018

Pag. 3 / 4

Liv.	DESCRIZIONE CODICE ECONOMICO	TOTALE ENTRATE
6106	Contributi e trasferimenti in c/capitale da città metropolitane	
6107	Contributi e trasferimenti in c/capitale da comuni	
6108	Contributi e trasferimenti in c/capitale da unioni di comuni	
6109	Contributi e trasferimenti in c/capitale da comunità montane	
6110	Contributi e trasferimenti in c/capitale da aziende sanitarie	
6111	Contributi e trasferimenti in c/capitale da aziende ospedaliere	
6112	Contributi e trasferimenti in c/capitale da IRCCS pubblici - Fondazioni IRCCS	
6113	Contributi e trasferimenti in c/capitale dagli Istituti Zooprofilattici sperimentali	
6114	Contributi e trasferimenti in c/capitale da Policlinici universitari	
6115	Contributi e trasferimenti in c/capitale da Enti di previdenza	
6116	Contributi e trasferimenti in c/capitale da Enti di ricerca locali	
6117	Contributi e trasferimenti in c/capitale da altre Camere di commercio	
6118	Contributi e trasferimenti in c/capitale da Unioni regionali delle Camere di commercio	
6119	Contributi e trasferimenti in c/capitale da Centri esteri delle Camere di Commercio	
6120	Contributi e trasferimenti in c/capitale da Unioncamere	
6121	Contributi e trasferimenti in c/capitale da Autorità portuali	
6122	Contributi e trasferimenti in c/capitale da Aziende di promozione turistica	
6123	Contributi e trasferimenti in c/capitale da Università	
6124	Contributi e trasferimenti in c/capitale da Enti Parco Nazionali	
6125	Contributi e trasferimenti in c/capitale da ARPA	
6199	Contributi e trasferimenti in c/capitale da altre Amministrazioni pubbliche locali	
	Contributi e trasferimenti in conto capitale da soggetti privati	
6201	Contributi e trasferimenti in c/capitale da aziende speciali	
6202	Contributi e trasferimenti in c/capitale da altre Imprese	
6203	Contributi e trasferimenti in c/capitale da Famiglie	
6204	Contributi e trasferimenti in c/capitale da Istituzioni sociali senza fine di lucro	
	Contributi e trasferimenti in c/capitale dall'estero	
6301	Contributi e trasferimenti in c/capitale dall'Unione Europea	
6302	Contributi e trasferimenti in conto capitale da altre istituzioni estere	
6303	Contributi e trasferimenti in conto capitale da soggetti esteri privati	
	OPERAZIONI FINANZIARIE	
7100	Prelievi da conti bancari di deposito	
7200	Restituzione depositi versati dall'Ente	
7300	Depositi cauzionali	
7350	Restituzione fondi economici	
	Riscossione di crediti	
7401	Riscossione di crediti da Camere di Commercio	
7402	Riscossione di crediti dalle Unioni regionali	
7403	Riscossione di crediti da altre amministrazioni pubbliche	
7404	Riscossione di crediti da aziende speciali	
7405	Riscossione di crediti da altre imprese	
7406	Riscossione di crediti da dipendenti	
7407	Riscossione di crediti da famiglie	
7408	Riscossione di crediti da istituzioni sociali private	

CONSUNTIVO ENTRATE - ANNO 2018

Pag. 4 / 4

Liv.	DESCRIZIONE CODICE ECONOMICO	TOTALE ENTRATE
7409	Riscossione di crediti da soggetti esteri	
7500	Altre operazioni finanziarie	540.486,61
	ENTRATE DERIVANTI DA ACCENSIONE DI PRESTITI	
8100	Anticipazioni di cassa	
8200	Mutui e prestiti	
9998	INCASSI DA REGOLARIZZARE DERIVANTI DALLE ANTICIPAZIONI DI CASSA (riscossioni codificate dal cassiere)	
9999	ALTRI INCASSI DA REGOLARIZZARE (riscossioni codificate dal cassiere)	

TOTALE CONSUNTIVO DI ENTRATA

4.827.125,89

CONTO CONSUNTIVO IN TERMINI DI CASSA - USCITE ANNO 2018

MISSIONE	011	Competitività e sviluppo delle imprese
PROGRAMMA	005	Promozione e attuazione di politiche di sviluppo, competitività e innovazione, di responsabilità sociale d'impresa e movimento cooperativo
DIVISIONE	4	AFFARI ECONOMICI
GRUPPO	1	Affari generali economici, commerciali e del lavoro

SIOPE	DESCRIZIONE	IMPORTO
1101	Competenze fisse e accessorie a favore del personale	113.731,88
1103	Arretrati di anni precedenti	1.918,43
1201	Ritenute previdenziali e assistenziali al personale	15.267,19
1202	Ritenute erariali a carico del personale	35.471,68
1203	Altre ritenute al personale per conto di terzi	6.087,67
1301	Contributi obbligatori per il personale	37.490,87
1402	Altri interventi assistenziali a favore del personale	690,02
1501	Trattamento di missione e rimborsi spese viaggi	2.384,95
2101	Cancelleria e materiale informatico e tecnico	1.596,35
2102	Acquisto di beni per il funzionamento di mezzi di di trasporto	83,50
2103	Pubblicazioni, giornali e riviste	86,45
2104	Altri materiali di consumo	532,08
2108	Corsi di formazione per il proprio personale	842,60
2110	Studi, consulenze, indagini e ricerche di mercato	1.200,00
2113	Servizi ausiliari, spese di pulizia e servizi di vigilanza	5.576,38
2114	Buoni pasto e mensa per il personale dipendente	5.123,30
2115	Utenze e canoni per telefonia e reti di trasmissione	717,65
2116	Utenze e canoni per energia elettrica, acqua e gas	3.525,12
2118	Riscaldamento e condizionamento	1.188,11
2120	Acquisto di servizi per la riscossione delle entrate	3.542,65
2121	Spese postali e di recapito	272,21
2122	Assicurazioni	930,67
2123	Assistenza informatica e manutenzione software	19.161,24
2124	Manutenzione ordinaria e riparazioni di immobili e loro pertinenze	1.515,61
2125	Altre spese di manutenzione ordinaria e riparazioni	391,48
2126	Spese legali	5.101,74
2298	Altre spese per acquisto di servizi	80.931,29
2299	Acquisto di beni e servizi derivate da sopravvenienze passive	206,19
3103	Contributi e trasferimenti correnti ad altre amministrazioni pubbliche centrali	7.500,00
3114	Altri contributi e trasferimenti correnti a Unioncamere	13,70
3201	Contributi e trasferimenti ad aziende speciali per ripiano perdite	352,00
3202	Altri contributi e trasferimenti a aziende speciali	307.200,00
3203	Altri contributi e trasferimenti ordinari a imprese	3.840,00
3205	Contributi e trasferimenti a istituzioni sociali private	28.720,00
4101	Rimborso diritto annuale	6,89
4399	Altri oneri finanziari	160,73
4401	IRAP	13.411,87
4499	Altri tributi	4.213,78
4509	Ritenute erariali su indennità a organi istituzionali e altri compensi	4.391,78
4510	Contributi previdenziali e assistenziali su indennità a organi istituzionali e altri compensi	1,24
5102	Fabbricati	5.578,78
5103	Impianti e macchinari	364,00
6201	Contributi e trasferimenti per investimenti ad aziende speciali	146,00

TOTALE**721.468,08**

CONTO CONSUNTIVO IN TERMINI DI CASSA - USCITE ANNO 2018

MISSIONE	012	Regolazione dei mercati
PROGRAMMA	004	Vigilanza sui mercati e sui prodotti, promozione della concorrenza e tutela dei consumatori
DIVISIONE	1	SERVIZI GENERALI DELLE PUBBLICHE AMMINISTRAZIONI
GRUPPO	3	Servizi generali

SIOPE	DESCRIZIONE	IMPORTO
1101	Competenze fisse e accessorie a favore del personale	241.680,19
1103	Arretrati di anni precedenti	4.076,68
1201	Ritenute previdenziali e assistenziali al personale	32.442,85
1202	Ritenute erariali a carico del personale	75.377,46
1203	Altre ritenute al personale per conto di terzi	12.936,25
1301	Contributi obbligatori per il personale	79.668,06
1402	Altri interventi assistenziali a favore del personale	1.698,52
1501	Trattamento di missione e rimborsi spese viaggi	4.100,96
2101	Cancelleria e materiale informatico e tecnico	33.413,13
2102	Acquisto di beni per il funzionamento di mezzi di di trasporto	205,54
2103	Pubblicazioni, giornali e riviste	212,80
2104	Altri materiali di consumo	239,61
2108	Corsi di formazione per il proprio personale	964,48
2113	Servizi ausiliari, spese di pulizia e servizi di vigilanza	13.726,52
2114	Buoni pasto e mensa per il personale dipendente	12.611,20
2115	Utenze e canoni per telefonia e reti di trasmissione	1.766,60
2116	Utenze e canoni per energia elettrica, acqua e gas	8.677,16
2118	Riscaldamento e condizionamento	2.924,59
2120	Acquisto di servizi per la riscossione delle entrate	8.720,38
2121	Spese postali e di recapito	670,05
2122	Assicurazioni	2.290,88
2123	Assistenza informatica e manutenzione software	45.115,00
2124	Manutenzione ordinaria e riparazioni di immobili e loro pertinenze	3.730,72
2125	Altre spese di manutenzione ordinaria e riparazioni	963,63
2126	Spese legali	9.161,02
2298	Altre spese per acquisto di servizi	12.292,25
2299	Acquisto di beni e servizi derivate da sopravvenienze passive	507,55
3114	Altri contributi e trasferimenti correnti a Unioncamere	33,73
4101	Rimborso diritto annuale	16,96
4399	Altri oneri finanziari	395,65
4401	IRAP	28.500,21
4499	Altri tributi	10.372,36
4509	Ritenute erariali su indennità a organi istituzionali e altri compensi	9.332,53
4510	Contributi previdenziali e assistenziali su indennità a organi istituzionali e altri compensi	2,64
5102	Fabbricati	13.732,37
5103	Impianti e macchinari	896,00

TOTALE**673.456,53**

CONTO CONSUNTIVO IN TERMINI DI CASSA - USCITE ANNO 2018

MISSIONE	012	Regolazione dei mercati
PROGRAMMA	004	Vigilanza sui mercati e sui prodotti, promozione della concorrenza e tutela dei consumatori
DIVISIONE	4	AFFARI ECONOMICI
GRUPPO	1	Affari generali economici, commerciali e del lavoro

SIOPE	DESCRIZIONE	IMPORTO
1101	Competenze fisse e accessorie a favore del personale	277.221,41
1103	Arretrati di anni precedenti	4.676,19
1201	Ritenute previdenziali e assistenziali al personale	37.213,85
1202	Ritenute erariali a carico del personale	86.462,41
1203	Altre ritenute al personale per conto di terzi	14.838,65
1301	Contributi obbligatori per il personale	91.383,95
1402	Altri interventi assistenziali a favore del personale	1.963,91
1501	Trattamento di missione e rimborsi spese viaggi	5.384,07
2101	Cancelleria e materiale informatico e tecnico	3.647,32
2102	Acquisto di beni per il funzionamento di mezzi di di trasporto	237,67
2103	Pubblicazioni, giornali e riviste	246,05
2104	Altri materiali di consumo	365,93
2108	Corsi di formazione per il proprio personale	1.115,18
2110	Studi, consulenze, indagini e ricerche di mercato	17.769,80
2113	Servizi ausiliari, spese di pulizia e servizi di vigilanza	15.871,32
2114	Buoni pasto e mensa per il personale dipendente	14.581,70
2115	Utenze e canoni per telefonia e reti di trasmissione	2.042,68
2116	Utenze e canoni per energia elettrica, acqua e gas	10.032,97
2118	Riscaldamento e condizionamento	3.381,59
2120	Acquisto di servizi per la riscossione delle entrate	10.082,91
2121	Spese postali e di recapito	1.760,05
2122	Assicurazioni	2.648,83
2123	Assistenza informatica e manutenzione software	52.164,15
2124	Manutenzione ordinaria e riparazioni di immobili e loro pertinenze	4.313,63
2125	Altre spese di manutenzione ordinaria e riparazioni	1.114,21
2298	Altre spese per acquisto di servizi	59.281,01
2299	Acquisto di beni e servizi derivate da sopravvenienze passive	586,86
3114	Altri contributi e trasferimenti correnti a Unioncamere	39,00
4101	Rimborso diritto annuale	19,61
4399	Altri oneri finanziari	457,49
4401	IRAP	36.848,86
4499	Altri tributi	11.993,06
4509	Ritenute erariali su indennità a organi istituzionali e altri compensi	10.704,96
4510	Contributi previdenziali e assistenziali su indennità a organi istituzionali e altri compensi	3,02
5102	Fabbricati	15.878,05
5103	Impianti e macchinari	1.036,00
7500	Altre operazioni finanziarie	0,52

TOTALE**797.368,87**

CONTO CONSUNTIVO IN TERMINI DI CASSA - USCITE ANNO 2018

MISSIONE	016	Commercio internazionale ed internazionalizzazione del sistema produttivo
PROGRAMMA	005	Sostegno all'internazionalizzazione delle imprese e promozione del made in Italy
DIVISIONE	4	AFFARI ECONOMICI
GRUPPO	1	Affari generali economici, commerciali e del lavoro

SIOPE	DESCRIZIONE	IMPORTO
1101	Competenze fisse e accessorie a favore del personale	78.190,65
1103	Arretrati di anni precedenti	1.318,93
1201	Ritenute previdenziali e assistenziali al personale	10.496,22
1202	Ritenute erariali a carico del personale	24.386,87
1203	Altre ritenute al personale per conto di terzi	4.185,23
1301	Contributi obbligatori per il personale	25.774,96
1402	Altri interventi assistenziali a favore del personale	424,63
1501	Trattamento di missione e rimborsi spese viaggi	1.326,77
2101	Cancelleria e materiale informatico e tecnico	728,28
2102	Acquisto di beni per il funzionamento di mezzi di di trasporto	51,39
2103	Pubblicazioni, giornali e riviste	53,20
2104	Altri materiali di consumo	59,91
2108	Corsi di formazione per il proprio personale	241,12
2113	Servizi ausiliari, spese di pulizia e servizi di vigilanza	3.431,63
2114	Buoni pasto e mensa per il personale dipendente	3.152,80
2115	Utenze e canoni per telefonia e reti di trasmissione	441,65
2116	Utenze e canoni per energia elettrica, acqua e gas	2.169,31
2118	Riscaldamento e condizionamento	731,15
2120	Acquisto di servizi per la riscossione delle entrate	2.180,09
2121	Spese postali e di recapito	167,52
2122	Assicurazioni	572,72
2123	Assistenza informatica e manutenzione software	11.278,78
2124	Manutenzione ordinaria e riparazioni di immobili e loro pertinenze	932,68
2125	Altre spese di manutenzione ordinaria e riparazioni	240,91
2298	Altre spese per acquisto di servizi	973,08
2299	Acquisto di beni e servizi derivate da sopravvenienze passive	126,89
3114	Altri contributi e trasferimenti correnti a Unioncamere	8,43
4101	Rimborso diritto annuale	4,24
4399	Altri oneri finanziari	98,91
4401	IRAP	9.220,66
4499	Altri tributi	2.593,10
4509	Ritenute erariali su indennità a organi istituzionali e altri compensi	3.019,30
4510	Contributi previdenziali e assistenziali su indennità a organi istituzionali e altri compensi	0,85
5102	Fabbricati	3.433,08
5103	Impianti e macchinari	224,00

TOTALE**192.239,94**

CONTO CONSUNTIVO IN TERMINI DI CASSA - USCITE ANNO 2018

MISSIONE	032	Servizi istituzionali e generali delle amministrazioni pubbliche
PROGRAMMA	002	Indirizzo politico
DIVISIONE	1	SERVIZI GENERALI DELLE PUBBLICHE AMMINISTRAZIONI
GRUPPO	1	Organi esecutivi e legislativi, attività finanziari e fiscali e affari esteri

SIOPE	DESCRIZIONE	IMPORTO
4502	Indennità e rimborso spese per il Consiglio	232,77
4503	Indennità e rimborso spese per la Giunta	372,35
4506	Indennità e rimborso spese per il Nucleo di valutazione	2.525,44
4507	Commissioni e Comitati	7.072,89

TOTALE **10.203,45**

CONTO CONSUNTIVO IN TERMINI DI CASSA - USCITE ANNO 2018

MISSIONE	032	Servizi istituzionali e generali delle amministrazioni pubbliche
PROGRAMMA	003	Servizi e affari generali per le amministrazioni di competenza
DIVISIONE	1	SERVIZI GENERALI DELLE PUBBLICHE AMMINISTRAZIONI
GRUPPO	3	Servizi generali

SIOPE	DESCRIZIONE	IMPORTO
1101	Competenze fisse e accessorie a favore del personale	645,31
1301	Contributi obbligatori per il personale	6.476,07
1402	Altri interventi assistenziali a favore del personale	1.421,32
1501	Trattamento di missione e rimborsi spese viaggi	3.646,61
1502	TFR a carico direttamente dell'Ente	14.700,00
2101	Cancelleria e materiale informatico e tecnico	8.573,84
2102	Acquisto di beni per il funzionamento di mezzi di di trasporto	64,23
2103	Pubblicazioni, giornali e riviste	66,50
2104	Altri materiali di consumo	74,86
2108	Corsi di formazione per il proprio personale	308,62
2113	Servizi ausiliari, spese di pulizia e servizi di vigilanza	12.908,76
2114	Buoni pasto e mensa per il personale dipendente	5.067,00
2115	Utenze e canoni per telefonia e reti di trasmissione	1.674,59
2116	Utenze e canoni per energia elettrica, acqua e gas	7.610,35
2117	Utenze e canoni per altri servizi	135.414,91
2118	Riscaldamento e condizionamento	2.895,33
2120	Acquisto di servizi per la riscossione delle entrate	2.725,09
2121	Spese postali e di recapito	899,66
2122	Assicurazioni	715,90
2123	Assistenza informatica e manutenzione software	40.861,47
2124	Manutenzione ordinaria e riparazioni di immobili e loro pertinenze	3.789,40
2125	Altre spese di manutenzione ordinaria e riparazioni	929,28
2126	Spese legali	376,34
2298	Altre spese per acquisto di servizi	7.011,79
2299	Acquisto di beni e servizi derivate da sopravvenienze passive	158,62
3101	Contributi e trasferimenti correnti a Stato	164.191,00
3112	Contributi e trasferimenti correnti a Camere di commercio	1.910,11
3113	Contributi e trasferimenti correnti a Unioncamere per il fondo perequativo	63.133,84
3114	Altri contributi e trasferimenti correnti a Unioncamere	68.753,18
3116	Altri contributi e trasferimenti correnti ad Unioni regionali delle Camere di commercio	71.823,61
3205	Contributi e trasferimenti a istituzioni sociali private	46.399,68
3206	Contributi e trasferimenti a soggetti esteri	520,00
4101	Rimborso diritto annuale	5,30
4199	Altri concorsi, recuperi e rimborsi a soggetti privati	178,18
4399	Altri oneri finanziari	123,65
4499	Altri tributi	12.361,32
4504	Indennità e rimborso spese per il Presidente	1.976,30
4505	Indennità e rimborso spese per il Collegio dei revisori	32.651,09
4506	Indennità e rimborso spese per il Nucleo di valutazione	13.973,49
4507	Commissioni e Comitati	100,22
5102	Fabbricati	12.294,30
5103	Impianti e macchinari	280,00
7405	Concessione di crediti a famiglie	8.857,00
7500	Altre operazioni finanziarie	8,11

TOTALE**758.556,23**

CONTO CONSUNTIVO IN TERMINI DI CASSA - USCITE ANNO 2018

MISSIONE	090	Servizi per conto terzi e partite di giro
PROGRAMMA	001	Servizi per conto terzi e partite di giro
DIVISIONE	1	SERVIZI GENERALI DELLE PUBBLICHE AMMINISTRAZIONI
GRUPPO	3	Servizi generali

SIOPE	DESCRIZIONE	IMPORTO
1203	Altre ritenute al personale per conto di terzi	290,00
2101	Cancelleria e materiale informatico e tecnico	990,00
2104	Altri materiali di consumo	3,63
2113	Servizi ausiliari, spese di pulizia e servizi di vigilanza	826,39
2114	Buoni pasto e mensa per il personale dipendente	450,40
2115	Utenze e canoni per telefonia e reti di trasmissione	48,85
2116	Utenze e canoni per energia elettrica, acqua e gas	243,39
2121	Spese postali e di recapito	16.427,95
2123	Assistenza informatica e manutenzione software	1.537,61
2125	Altre spese di manutenzione ordinaria e riparazioni	118,80
2298	Altre spese per acquisto di servizi	1.868,00
4101	Rimborso diritto annuale	15.648,44
4102	Restituzione diritti di segreteria	901,00
4199	Altri concorsi, recuperi e rimborsi a soggetti privati	398,95
4403	I.V.A.	25.519,04
4504	Indennità e rimborso spese per il Presidente	6.600,00
7500	Altre operazioni finanziarie	509.330,93

TOTALE 581.203,38

CONTO CONSUNTIVO IN TERMINI DI CASSA - USCITE ANNO 2018

Pag. 8 / 9

TOTALI

MISSIONE	011	Competitività e sviluppo delle imprese
PROGRAMMA	005	Promozione e attuazione di politiche di sviluppo, competitività e innovazione, di responsabilità sociale d'impresa e movimento cooperativo
DIVISIONE	4	AFFARI ECONOMICI
GRUPPO	1	Affari generali economici, commerciali e del lavoro
TOTALE MISSIONE		
		721.468,08

MISSIONE	012	Regolazione dei mercati
PROGRAMMA	004	Vigilanza sui mercati e sui prodotti, promozione della concorrenza e tutela dei consumatori
DIVISIONE	1	SERVIZI GENERALI DELLE PUBBLICHE AMMINISTRAZIONI
GRUPPO	3	Servizi generali
TOTALE MISSIONE		
		673.456,53

MISSIONE	012	Regolazione dei mercati
PROGRAMMA	004	Vigilanza sui mercati e sui prodotti, promozione della concorrenza e tutela dei consumatori
DIVISIONE	4	AFFARI ECONOMICI
GRUPPO	1	Affari generali economici, commerciali e del lavoro
TOTALE MISSIONE		
		797.368,87

MISSIONE	016	Commercio internazionale ed internazionalizzazione del sistema produttivo
PROGRAMMA	005	Sostegno all'internazionalizzazione delle imprese e promozione del made in Italy
DIVISIONE	4	AFFARI ECONOMICI
GRUPPO	1	Affari generali economici, commerciali e del lavoro
TOTALE MISSIONE		
		192.239,94

MISSIONE	032	Servizi istituzionali e generali delle amministrazioni pubbliche
PROGRAMMA	002	Indirizzo politico
DIVISIONE	1	SERVIZI GENERALI DELLE PUBBLICHE AMMINISTRAZIONI
GRUPPO	1	Organi esecutivi e legislativi, attività finanziari e fiscali e affari esteri
TOTALE MISSIONE		
		10.203,45

MISSIONE	032	Servizi istituzionali e generali delle amministrazioni pubbliche
PROGRAMMA	003	Servizi e affari generali per le amministrazioni di competenza
DIVISIONE	1	SERVIZI GENERALI DELLE PUBBLICHE AMMINISTRAZIONI
GRUPPO	3	Servizi generali
TOTALE MISSIONE		
		758.556,23

CONTO CONSUNTIVO IN TERMINI DI CASSA - USCITE ANNO 2018

TOTALI

MISSIONE	090	Servizi per conto terzi e partite di giro
PROGRAMMA	001	Servizi per conto terzi e partite di giro
DIVISIONE	1	SERVIZI GENERALI DELLE PUBBLICHE AMMINISTRAZIONI
GRUPPO	3	Servizi generali

TOTALE MISSIONE

581.203,38

TOTALE GENERALE

3.734.496,48

Categoria	Camere di commercio, industria, artigianato e agricoltura
Sotto Categoria	CAMERE DI COMMERCIO
Circoscrizione	ITALIA MERIDIONALE
Regione	PUGLIA
Provincia	Brindisi
Fascia Popolazione	
Periodo	MENSILE Dicembre 2018
Prospetto	DISPONIBILITA' LIQUIDE
Tipo Report	Semplice
Data ultimo aggiornamento	14-feb-2019
Data stampa	21-feb-2019
Importi in EURO	

**Importo a tutto il
periodo**

CONTO CORRENTE PRINCIPALE

1100	FONDO DI CASSA DELL'ENTE ALL' INIZIO DELL'ANNO (1)	3.359.209,80
1200	RISCOSSIONI EFFETTUATE DALL'ENTE A TUTTO IL MESE (2)	4.827.125,89
1300	PAGAMENTI EFFETTUATI DALL'ENTE A TUTTO IL MESE (3)	3.734.496,48
1400	FONDO DI CASSA DELL'ENTE ALLA FINE DEL PERIODO DI RIFERIMENTO (4) (1+2-3)	4.451.839,21
1450	FONDO DI CASSA DELL'ENTE ALLA FINE DEL PERIODO DI RIFERIMENTO - QUOTA VINCOLATA	0,00

FONDI DELL'ENTE PRESSO IL CASSIERE AL DI FUORI DEL CONTO DI TESORERIA

2100	DISPONIBILITA' LIQUIDE LIBERE ALLA FINE DEL MESE COMPRESSE QUELLE REIMPIEGATE IN OPERAZIONI FINANZIARIE	0,00
2200	DISPONIBILITA' LIQUIDE VINCOLATE ALLA FINE DEL MESE COMPRESSE QUELLE REIMPIEGATE IN OPERAZIONI FINANZIARIE	0,00

FONDI DELL'ENTE PRESSO ALTRI ISTITUTI DI CREDITO

2300	DISPONIBILITA' LIQUIDE LIBERE ALLA FINE DEL MESE COMPRESSE QUELLE REIMPIEGATE IN OPERAZIONI FINANZIARIE	0,00
2400	DISPONIBILITA' LIQUIDE VINCOLATE ALLA FINE DEL MESE COMPRESSE QUELLE REIMPIEGATE IN OPERAZIONI FINANZIARIE	0,00

CONCORDANZA TRA IL CONTO DI TESORERIA E LA CONTABILITA' SPECIALE DI T.U.

1500	DISPONIBILITA' LIQUIDE PRESSO IL CONTO DI TESORERIA SENZA OBBLIGO DI RIVERSAM. A FINE PERIODO RIFERIM., COMPRESSE QUELLE REIMP. IN OPERAZIONI FIN. (5)	0,00
1600	RISCOSSIONI EFFETTUATE DAL TESORIERE A TUTTO IL MESE E NON CONTABILIZZATE NELLA CONTAB. SPEC. (6)	1.054,05
1700	PAGAMENTI EFFETTUATI DAL TESORIERE A TUTTO IL MESE E NON CONTABILIZZATI NELLA CONTAB. SPEC. (7)	0,00
1800	VERSAM. C/O CONTAB. SPEC. NON CONTABILIZZATI DAL TESORIERE A TUTTO IL MESE (8)	0,00
1850	PRELIEVI DALLA CONTABILITA' SPECIALE NON CONTABILIZZATI DAL TESORIERE A TUTTO IL MESE (9)	0,00
1900	SALDO C/O CONTAB. SPEC. A FINE PERIODO RIFERIM. (4-5-6+7+8-9)	4.450.785,16

Criteri di aggregazione

Categoria	Camere di commercio, industria, artigianato e agricoltura
Sotto Categoria	CAMERE DI COMMERCIO
Circoscrizione	ITALIA MERIDIONALE
Regione	PUGLIA
Provincia	Brindisi
Fascia Popolazione	
Periodo	MENSILE Dicembre 2018
Prospetto	INCASSI
Tipo Report	Semplice
Data ultimo aggiornamento	14-feb-2019
Data stampa	21-feb-2019
Importi in EURO	

Importo nel periodo **Importo a tutto il periodo**

DIRITTI		231.873,47	3.857.998,37
1100	Diritto annuale	142.057,76	2.630.771,03
1200	Sanzioni diritto annuale	7.345,95	27.154,22
1300	Interessi moratori per diritto annuale	165,23	1.872,39
1400	Diritti di segreteria	80.250,77	1.174.105,23
1500	Sanzioni amministrative	2.053,76	24.095,50
ENTRATE DERIVANTI DALLA PRESTAZIONE DI SERVIZI E DALLA CESSIONE DI BENI		16.559,95	154.813,68
2199	Altri proventi derivanti dalla cessione di beni	97,60	97,60
2201	Proventi da verifiche metriche	4.831,25	20.022,64
2299	Altri proventi derivanti dalla prestazione di servizi	11.631,10	134.693,44
CONTRIBUTI E TRASFERIMENTI CORRENTI		206.148,33	236.148,33
3123	Contributi e trasferimenti correnti da Unioncamere - fondo perequativo per progetti	0,00	30.000,00
3301	Contributi e trasferimenti correnti da Unione Europea	206.148,33	206.148,33
ALTRE ENTRATE CORRENTI		1.210,47	37.678,90
4198	Altri concorsi, recuperi e rimborsi	687,77	29.843,42
4199	Sopravvenienze attive	51,56	1.941,56
4204	Interessi attivi da altri	471,14	5.893,92
OPERAZIONI FINANZIARIE		31.536,00	540.486,61
7500	Altre operazioni finanziarie	31.536,00	540.486,61
INCASSI DA REGOLARIZZARE		0,00	0,00
9999	Altri incassi da regolarizzare (riscossioni codificate dal cassiere)	0,00	0,00
TOTALE INCASSI		487.328,22	4.827.125,89

Criteri di aggregazione

Categoria	Camere di commercio, industria, artigianato e agricoltura
Sotto Categoria	CAMERE DI COMMERCIO
Circoscrizione	ITALIA MERIDIONALE
Regione	PUGLIA
Provincia	Brindisi
Fascia Popolazione	
Periodo	MENSILE Dicembre 2018
Prospetto	PAGAMENTI
Tipo Report	Semplice
Data ultimo aggiornamento	14-feb-2019
Data stampa	21-feb-2019
Importi in EURO	

Importo nel periodo **Importo a tutto il periodo**

PERSONALE**150.657,06****1.357.451,67**

1101	Competenze fisse ed accessorie a favore del personale	97.633,34	711.469,44
1103	Arretrati di anni precedenti	0,00	11.990,23
1201	Ritenute previdenziali e assistenziali al personale	6.709,31	95.420,11
1202	Ritenute erariali a carico del personale	25.340,45	221.698,42
1203	Altre ritenute al personale per conto di terzi	290,00	38.337,80
1301	Contributi obbligatori per il personale	16.366,60	240.793,91
1402	Altri interventi assistenziali a favore del personale	558,00	6.198,40
1501	Trattamento di missione e rimborsi spese viaggi	3.759,36	16.843,36
1502	TFR a carico direttamente dell'Ente	0,00	14.700,00

ACQUISTO DI BENI E SERVIZI**34.508,72****774.136,26**

2101	Cancelleria e materiale informatico e tecnico	1.000,00	48.948,92
2102	Acquisto di beni per il funzionamento di mezzi di trasporto	9,00	642,33
2103	Pubblicazioni, giornali e riviste	56,00	665,00
2104	Altri materiali di consumo	189,33	1.276,02
2105	Collaborazioni coordinate e continuative (Co.co.co.)	0,00	0,00
2108	Corsi di formazione per il proprio personale	1.404,00	3.472,00
2110	Studi, consulenze, indagini e ricerche di mercato	2.738,93	18.969,80
2113	Servizi ausiliari, spese di pulizia e servizi di vigilanza	4.419,46	52.341,00
2114	Buoni pasto e mensa per il personale dipendente	450,40	40.986,40
2115	Utenze e canoni per telefonia e reti di trasmissione	644,35	6.692,02
2116	Utenze e canoni per energia elettrica, acqua e gas	3.903,76	32.258,30
2117	Utenze e canoni per altri servizi	0,00	135.414,91
2118	Riscaldamento e condizionamento	76,39	11.120,77
2120	Acquisto di servizi per la riscossione delle entrate	8.024,71	27.251,12
2121	Spese postali e di recapito	476,97	20.197,44
2122	Assicurazioni	0,00	7.159,00
2123	Assistenza informatica e manutenzione software	6.304,68	170.118,25
2124	Manutenzione ordinaria e riparazioni di immobili e loro pertinenze	427,43	14.282,04
2125	Altre spese di manutenzione ordinaria e riparazioni	118,80	3.758,31
2126	Spese legali	0,00	14.639,10
2298	Altre spese per acquisto di servizi	4.264,51	162.357,42
2299	Acquisto di beni e servizi derivato da sopravvenienze passive	0,00	1.586,11

CONTRIBUTI E TRASFERIMENTI CORRENTI**194.122,64****764.438,28**

3101	Contributi e trasferimenti correnti a Stato	0,00	164.191,00
3103	Contributi e trasferimenti correnti ad altre amministrazioni pubbliche centrali	2.500,00	7.500,00
3112	Contributi e trasferimenti correnti a Camere di Commercio	0,00	1.910,11
3113	Contributi e trasferimenti correnti a Unioncamere per il fondo perequativo	0,00	63.133,84
3114	Contributi e trasferimenti correnti a Unioncamere	68.742,64	68.848,04
3116	Altri contributi e trasferimenti correnti ad Unioni regionali delle Camere di Commercio	0,00	71.823,61
3201	Contributi e trasferimenti ad aziende speciali per ripiano perdite	0,00	352,00
3202	Altri contributi e trasferimenti ad aziende speciali	115.200,00	307.200,00
3203	Altri contributi e trasferimenti ordinari a imprese	0,00	3.840,00
3205	Contributi e trasferimenti a istituzioni sociali private	7.680,00	75.119,68
3206	Contributi e trasferimenti a soggetti esteri	0,00	520,00

ALTRE SPESE CORRENTI**16.465,31****266.411,13**

4101	Rimborso diritto annuale	4,02	15.701,44
------	--------------------------	------	-----------

Importo nel periodo **Importo a tutto il periodo**

4102	Restituzione diritti di segreteria	0,00	901,00
4199	Altri concorsi, recuperi e rimborsi a soggetti privati	178,18	577,13
4399	Altri oneri finanziari	163,00	1.236,43
4401	IRAP	5.821,84	87.981,60
4403	I.V.A.	6.486,87	25.519,04
4499	Altri tributi	906,69	41.533,62
4502	Indennita' e rimborso spese per il Consiglio	0,00	232,77
4503	Indennita' e rimborso spese per la Giunta	0,00	372,35
4504	Indennita' e rimborso spese per il Presidente	0,00	8.576,30
4505	Indennita' e rimborso spese per Collegio dei revisori	1.891,72	32.651,09
4506	Indennita' e rimborso spese per il Nucleo di valutazione	0,00	16.498,93
4507	Commissioni e Comitati	0,00	7.173,11
4509	Ritenute erariali su indennita' a organi istituzionali e altri compensi	1.012,99	27.448,57
4510	Contributi previdenziali ed assistenziali su indennita' a organi istituzionali e altri compensi	0,00	7,75

INVESTIMENTI FISSI		1.276,59	53.716,58
5102	Fabbricati	1.276,59	50.916,58
5103	Impianti e macchinari	0,00	2.800,00

CONTRIBUTI E TRASFERIMENTI PER INVESTIMENTI		0,00	146,00
6201	Contributi e trasferimenti per investimenti ad aziende speciali	0,00	146,00

OPERAZIONI FINANZIARIE		84.412,50	518.196,56
7405	Concessione di crediti a famiglie	0,00	8.857,00
7500	Altre operazioni finanziarie	84.412,50	509.339,56

PAGAMENTI DA REGOLARIZZARE		0,00	0,00
9999	ALTRI PAGAMENTI DA REGOLARIZZARE (pagamenti codificati dal cassiere)	0,00	0,00

TOTALE PAGAMENTI		481.442,82	3.734.496,48
-------------------------	--	-------------------	---------------------

APPENDICE A - SCHEMI DI RIFERIMENTO PER LA REDAZIONE DEL RENDICONTO FINANZIARIO
Schema n. 1: Flusso della gestione reddituale determinato con il metodo indiretto

	2018	2017
A. Flussi finanziari derivanti dalla gestione reddituale (metodo indiretto)		
Utile (perdita) dell'esercizio	772.429,85	235.123,02
Imposte sul reddito		
Interessi passivi/(interessi attivi)	-4.724,63	-5.319,51
(Dividendi)		
(Plusvalenze)/minusvalenze derivanti dalla cessione di attività		
1. Utile (perdita) dell'esercizio prima d'imposte sul reddito, interessi, dividendi e plus/minusvalenze da cessione	767.705,22	229.803,51
<i>Rettifiche per elementi non monetari che non hanno avuto contropartita nel capitale circolante netto</i>		
Accantonamenti ai fondi	208.159,34	147.501,90
Ammortamenti delle immobilizzazioni	130.590,62	104.514,77
Svalutazioni per perdite durevoli di valore		
Altre rettifiche per elementi non monetari	-301.223,26	-48.671,52
2. Flusso finanziario prima delle variazioni del ccn	37.526,70	203.345,15
<i>Variazioni del capitale circolante netto</i>		
Decremento/(incremento) delle rimanenze	15.146,96	11.514,61
Decremento/(incremento) dei crediti vs clienti	363.322,98	288.352,57
Incremento/(decremento) dei debiti verso fornitori	374.171,37	-276.544,48
Decremento/(incremento) ratei e risconti attivi	-0,11	0,88
Incremento/(decremento) ratei e risconti passivi	-202.576,55	196.024,98
Altre variazioni del capitale circolante netto		
3. Flusso finanziario dopo le variazioni del ccn	550.064,65	219.348,56
<i>Altre rettifiche</i>		
Interessi incassati/(pagati)	4.657,49	6.610,69
(Imposte sul reddito pagate)		
Dividendi incassati		
(Utilizzo dei fondi)	-201.726,38	-248.122,82
4. Flusso finanziario dopo le altre rettifiche	-197.068,89	-241.512,13
Flusso finanziario della gestione reddituale (A)	1.158.227,68	410.985,09
B. Flussi finanziari derivanti dall'attività d'investimento		
<i>Immobilizzazioni materiali</i>		
(Investimenti)	-42.732,13	-57.985,65
Prezzo di realizzo disinvestimenti		
<i>Immobilizzazioni immateriali</i>		
(Investimenti)		
Prezzo di realizzo disinvestimenti		
<i>Immobilizzazioni finanziarie</i>		
(Investimenti)		
Prezzo di realizzo disinvestimenti		
<i>Attività finanziarie non immobilizzate</i>		
(Investimenti)		
Prezzo di realizzo disinvestimenti		
<i>Acquisizione o cessione di società controllate o di rami d'azienda al netto delle disponibilità liquide</i>		
Flusso finanziario dell'attività di investimento (B)	-42.732,13	
C. Flussi finanziari derivanti dall'attività di finanziamento		
<i>Mezzi di terzi</i>		
Incremento (decremento) debiti a breve verso banche		
Accensione finanziamenti	-23.557,00	
Rimborso finanziamenti		
<i>Mezzi propri</i>		
Aumento di capitale a pagamento		
Cessione (acquisto) di azioni proprie		
Dividendi (e acconti su dividendi) pagati		
Flusso finanziario dell'attività di finanziamento (C)	-23.557,00	0,00
Incremento (decremento) delle disponibilità liquide (A ± B ± C)	1.091.938,55	410.985,09
Disponibilità liquide al 1° gennaio	3.362.399,20	2.951.414,11
Disponibilità liquide al 31 dicembre	4.454.337,75	3.362.399,20

Relazione sulla gestione e sui risultati

PRIMA SEZIONE

Colleghi,

la presente relazione correda il bilancio di esercizio al fine di illustrare l'andamento della gestione ed evidenziare i risultati conseguiti rispetto agli obiettivi e i programmi prefissati con la relazione previsionale e programmatica.

Preliminarmente vorrei evidenziare il quadro economico di riferimento al fine di attualizzazione la strategia camerale nel contesto in cui opera:

L'**Italia** archivia l'anno 2018 con oltre 30 mila imprese in più, iscritte nei registri delle Camere di Commercio, ed una crescita dello 0,51% rispetto al 2017. A determinare questo andamento, sono state le 348.492 nuove iscrizioni che hanno compensato le 317.570 cessazioni e raggiunto quota 6.099.672 unità.

L'economia **pugliese** chiude l'anno di osservazione con 3.478 imprese in più ed una crescita dello 0,91% anche se positivo, il dato 2018 segna un rallentamento rispetto al 2017 (+1,20%). Nel dettaglio **provinciale**, le dinamiche imprenditoriali brindisine evidenziano in termini assoluti 2.216 iscrizioni a fronte di 1.840 cessazioni non d'ufficio, generando un saldo positivo di 376 unità ed un tasso di crescita annuale pari a +1,02%.

La tabella a seguire, illustra un'analisi sintetica delle principali variabili oggetto di indagine.

Tab. n.1 natalità – mortalità delle imprese registrate¹ per area geografica. Anno 2018

Area geografica	Registrate	Attive	Iscrizioni	Cessazioni *	Saldo	Tasso di crescita % 2018	Tasso di crescita % 2017
Brindisi	37.029	31.597	2.216	1.840	376	1,02	1,42
Puglia	381.363	328.162	23.265	19.787	3.478	0,91	1,20
Italia	6.099.672	5.150.743	348.492	317.570	30.922	0,51	0,75

Fonte: Ns. Elaborazione su dati StockView- Infocamere * Al netto delle cancellazioni d'ufficio

Alla data del 31 dicembre 2018 la consistenza delle imprese registrate all'anagrafe camerale di Brindisi è risultata pari a 37.029 unità, ed un incremento di 313 unità rispetto ai dati dell'anno precedente.

Analogo l'andamento del sottoinsieme delle imprese attive che, con 31.597 unità attesta il miglior risultato degli ultimi sei anni, con un incremento di 56 unità rispetto al 2017.

Di seguito vengono riportati i dati inerenti le serie storiche 2009–2017 dei principali indicatori.

Tab. 2: Andamento demografico delle imprese della provincia di Brindisi – 2009- 2018

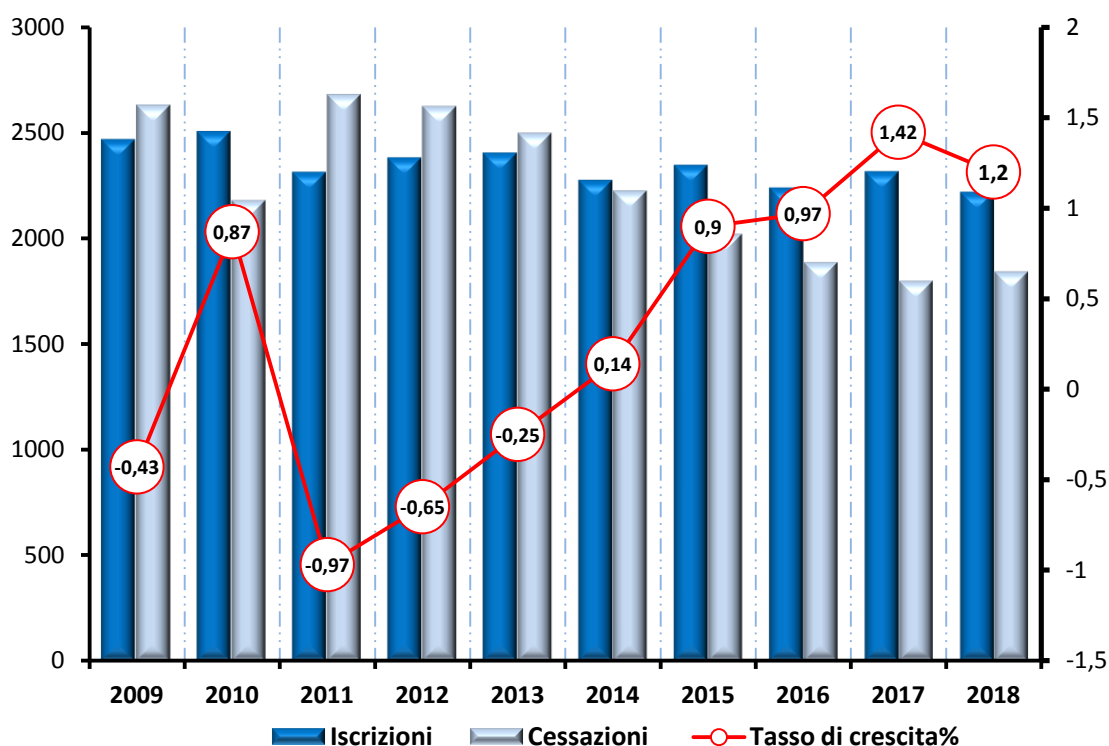
	Registrate	Attive	Iscrizioni	Cessazioni *	Saldo	Tasso natalità %	Tasso mortalità %	Tasso di crescita %
2009	37.532	33.208	2.464	2.626	-162	7,42	7,91	-0,43

2010	37.768	33.312	2.502	2.176	326	7,51	6,53	0,87
2011	37.304	32.744	2.309	2.676	-367	7,05	8,17	-0,97
2012	36.914	32.223	2.378	2.621	-243	7,38	8,13	-0,65
2013	36.736	31.847	2.401	2.494	-93	7,54	7,83	-0,25
2014	36.026	31.253	2.272	2.221	51	7,27	7,11	0,14
2015	36.107	31.227	2.343	2.017	326	7,50	6,46	0,90
2016	36.333	31.342	2.236	1.886	350	7,13	6,01	0,97
2017	36.716	31.541	2.312	1.796	516	7,33	5,69	1,42
2018	37.029	31.597	2.216	1.840	376	7,0	5,82	1,02

Fonte: Ns. Elaborazione su dati StockView- Infocamere * Al netto delle cancellazioni d'ufficio

¹ Per impresa registrata, secondo la definizione di Movimprese, si intende l'impresa presente in archivio e non cessata, indipendentemente dallo stato di attività assunto (attiva, inattiva, sospesa, in liquidazione, fallita). L'impresa è invece attiva quando esercita l'attività e non risulta avere procedure concorsuali in atto.

Imprese: iscrizioni, cessazioni e tasso di crescita % Provincia di Brindisi Periodo 2009 - 2018



Sotto il profilo settoriale, il saldo positivo tra nuove iscrizioni e cessazioni si riconduce interamente alle imprese qualificate come “non classificate” (+749 unità +33,4%), ma si tratta in realtà di una categoria residuale che raccoglie le imprese non ancora formalmente assegnate ad uno specifico settore, bilancio positivo anche nel settore del “noleggio, agenzie viaggi” (+15 unità), delle “attività professionali” (+5 imprese) e “istruzione” (+1 unità).

Sul fronte della crescita il dato più significativo (escludendo le imprese non classificate) si registra nel settore “noleggio, agenzie di viaggio” (+1,62%), seguono “istruzione” (+0,65%) e “attività professionali” (+0,66%).

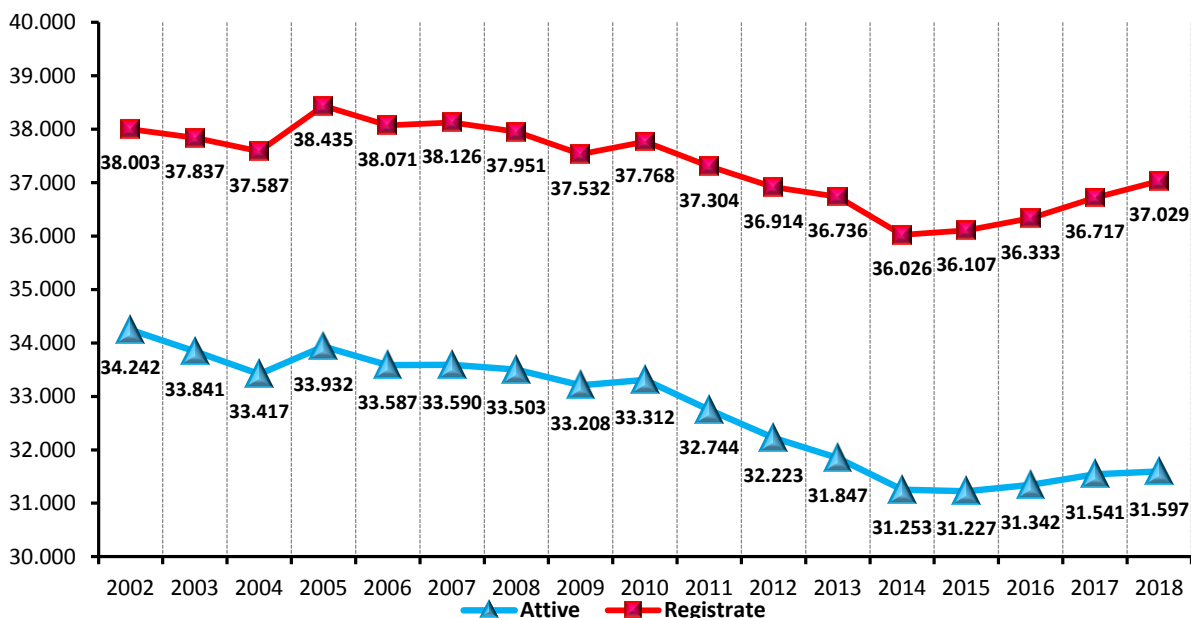
L'incidenza dei saldi negativi si distribuisce tra i rimanenti settori di attività, registrando punte più alte nei settori più significativi quali: il “commercio all'ingrosso e dettaglio” (-193 unità; -1,81%), si ridimensionano le “attività di servizi alloggio e ristorazione” con (-52 aziende; -1,91%); arretra il settore manifatturiero (-42 unità, -1,64%) infine, in contrazione il comparto agricolo (-29 unità; -0,39%).

Tab. n.3 Andamento demografico delle imprese suddivise per settore economico Provincia di Brindisi Anno 2018

Settore Economico	Registrate	Attive	Iscrizioni	Cessazioni non d'ufficio	Saldo	Tasso di crescita %	Var.% Registrate rispetto 2017	Peso % Registrate sul totale
A Agricoltura, silvicoltura pesca	7.508	7.392	240	269	-29	-0,39	0,07	20,3
B Estrazione di minerali da cave e miniere	25	22	0	0	0	0	4,17	0,1
C Attività manifatturiere	2.563	2.165	41	83	-42	-1,64	0,12	6,9
D Fornitura di energia elettrica, gas, vapore e aria condiz...	40	35	0	0	0	0	0,00	0,1
E Fornitura di acqua; reti fognarie, attività di gestione d...	89	75	0	6	-6	-6,59	-2,20	0,2
F Costruzioni	4.632	4.025	231	249	-18	-0,39	0,46	12,5
G Commercio all'ingrosso e al dettaglio; riparazione di aut...	10.641	9.624	451	644	-193	-1,81	-0,23	28,7
H Trasporto e magazzinaggio	830	727	12	30	-18	-2,20	1,22	2,2
I Attività dei servizi di alloggio e di ristorazione	2.815	2.481	125	177	-52	-1,91	3,23	7,6
J Servizi di informazione e comunicazione	458	385	19	23	-4	-0,90	3,62	1,2
K Attività finanziarie e assicurative	524	506	25	30	-5	-0,95	0,00	1,4
L Attività immobiliari	463	404	15	18	-3	-0,67	3,12	1,3
M Attività professionali, scientifiche e tecniche	788	691	45	40	5	0,65	1,68	2,1
N Noleggio, agenzie di viaggio, servizi di supporto alle imp...	961	841	58	43	15	1,62	4,00	2,6
P Istruzione	158	144	8	7	1	0,66	3,95	0,4
Q Sanità e assistenza sociale	320	295	3	3	0	0	2,89	0,9
R Attività artistiche, sportive, di intrattenimento e diver...	367	326	15	19	-4	-1,11	1,66	1,0
S Altre attività di servizi	1.505	1.456	60	80	-20	-1,34	0,94	4,1
X Imprese non classificate	2.342	3	868	119	749	33,4	4,32	6,3
Totale	37.029	31.597	2.216	1.840	376	1,02	0,85	100,0

Il trend del numero di imprese registrate nell'arco temporale 2002 – 2018, consente di osservare quanto sia ancora lenta e discontinua la ripresa, e come i timidi segnali di risalita per lo più concentrati nel triennio 2005 - 2007 si alternino a momenti di rallentamento, fino a toccare il minimo storico nel 2014 con 36.026 imprese registrate, per poi ritrovare nel 2018 il passo della crescita: 37.029 imprese.

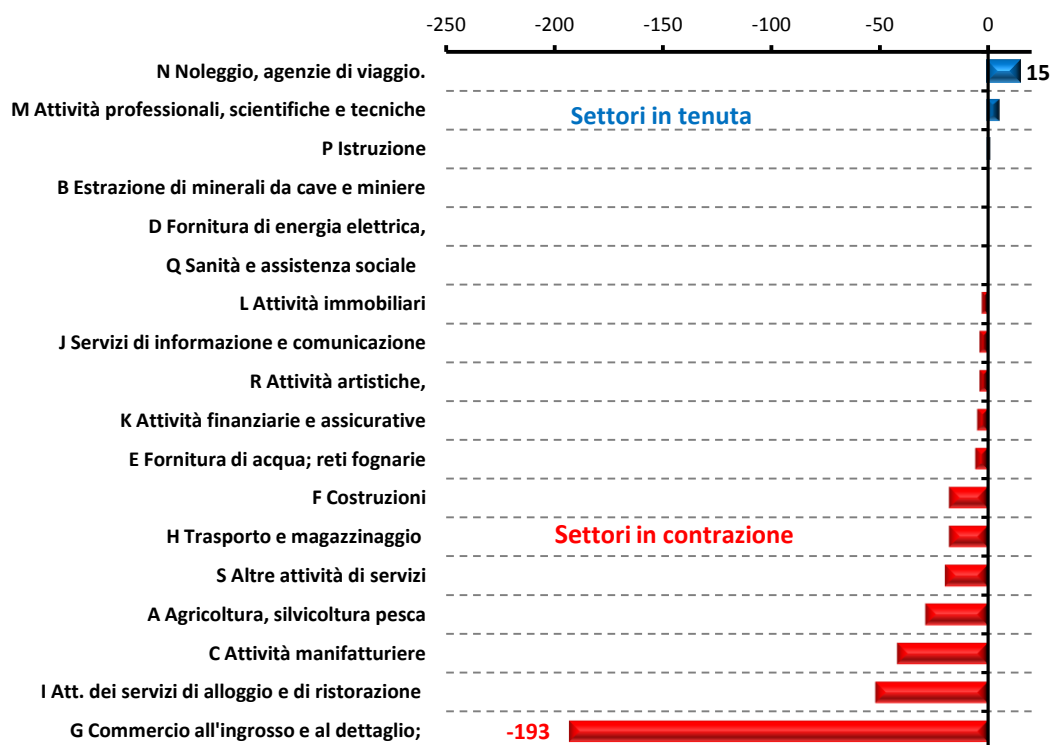
Imprese registrate e attive - Serie storica 2002 – 2018 Provincia di Brindisi



Nel grafico a seguire sono evidenziati i saldi delle imprese per settore economico.

Il saldo positivo più elevato lo registrano le attività di noleggio (+15) al contrario, spetta al comparto del commercio il saldo negativo più elevato (-193).

Saldo imprese suddivise per settore economico Anno 2018



Dall'analisi delle singole aree territoriali della provincia brindisina, si riscontra che nella graduatoria dei singoli comuni, Brindisi presenta il più elevato numero in valore assoluto di imprese registrate e attive, pari rispettivamente a 6.666 ed a 5.158 unità. Segue il comune di Fasano con 4.213 imprese registrate e 3.754 attive ed Ostuni con 3.870 imprese registrate e 3.229 attive.

Saldi positivi, in quasi tutti i comuni del brindisino, il più elevato lo registra il comune di Ostuni con (+71 imprese), a seguire Brindisi (+63) e Ceglie Messapica (+45), mentre il saldo negativo più elevato lo registra il comune di Torchiaro con (-13 aziende).

Anche sul fronte della crescita, il panorama dei comuni mostra tassi di generalmente positivi, il valore più alto lo attesta il comune di Latiano (+2,53%), mentre fanalino di coda il comune di Torchiaro (-2,59%).

Tab.n. 4 Imprese registrate,attive, iscritte, cessate* e tassi di natalità, mortalità e di crescita per comuni della provincia di Brindisi -Anno 2018

Comune	Registrate	Attive	Iscrizioni	Cessazioni *	Saldo	Tasso di natalità %	Tasso di mortalità %	Tasso di crescita %
BRINDISI	6.666	5.158	455	392	63	8,8	7,6	0,95
CAROVIGNO	1.863	1.649	99	79	20	6,0	4,8	1,08
CEGLIE MESSAPICA	1.856	1.620	119	74	45	7,3	4,6	2,48
CELLINO SAN MARCO	670	599	29	31	-2	4,8	5,2	-0,30
CISTERNINO	1.240	1.135	62	61	1	5,5	5,4	0,08
ERCHIE	823	767	49	52	-3	6,4	6,8	-0,36
FASANO	4.213	3.754	214	190	24	5,7	5,1	0,57
FRANCAVILLA FONTANA	3.421	2.930	193	166	27	6,6	5,7	0,79
LATIANO	1.413	1.237	100	65	35	8,1	5,3	2,53
MESAGNE	2.457	2.055	156	135	21	7,6	6,6	0,86
ORIA	1.258	1.074	81	73	8	7,5	6,8	0,64
OSTUNI	3.870	3.229	212	141	71	6,6	4,4	1,87
SAN DONACI	640	579	28	26	2	4,8	4,5	0,31
SAN MICHELE SALENTINO	670	612	45	29	16	7,4	4,7	2,45
SAN PANCRAZIO SALENTINO	846	749	58	51	7	7,7	6,8	0,83
SAN PIETRO VERNOTICO	1.190	1.002	69	69	0	6,9	6,9	0
SAN VITO DEI NORMANNI	1.735	1.518	113	83	30	7,4	5,5	1,76
TORCHIARO	487	432	30	43	-13	6,9	10,0	-2,59
TORRE SANTA SUSANNA	993	839	68	44	24	8,1	5,2	2,47
VILLA CASTELLI	718	659	36	36	0	5,5	5,5	0
Totale	37.029	31.597	2.216	1.840	376	7,0	5,8	1,02

Fonte : elaborazione su dati Stock-View Infocamere * Al netto delle cancellazioni d'ufficio

Tab.n.5 Imprese attive suddivise per settore economico. Comuni della provincia di Brindisi Anno 2018

SETTORE	Brindisi	Carovigno	Ceglie M.ca	Cellino S.M.	Cisternino	Erchie	Fasano	Francavilla Fontana	Latiano	Mesagne	Oria	Ostuni	San Donaci	San Michele S.	San Pancrazio S.	San Pietro V.co	San Vito N.nni	Torchiarolo	Torre S.S.	Villa Castelli
Agricoltura, silvicoltura pesca	656	543	441	199	247	308	867	567	378	472	259	615	205	176	221	228	381	101	323	205
Estrazione di minerali da cave e miniere	1	2	2	0	2	-	6	1	-	2	1	4	-	-	-	-	-	-	1	-
Attività manifatturiere	373	81	104	53	99	53	237	174	67	121	79	229	52	30	57	101	100	44	60	51
Fornitura di energia elettrica, gas	13	-	1	0	0	1	3	-	3	1	-	3	1	-	4	1	3	-	1	-
Fornitura di acqua;.	20	3	1	1	1	4	13	6	3	4	4	5	-	-	3	1	3	1	2	-
Costruzioni	523	259	221	84	202	70	580	313	120	220	143	422	65	82	90	148	215	69	88	111
Comm. all'ingrosso e al dettaglio	1.662	379	438	151	294	213	1.099	1.270	425	633	324	964	147	201	227	281	446	117	200	153
Trasporto e magazzinaggio	139	50	48	7	33	13	90	38	15	50	10	82	7	19	9	13	58	9	11	26
Attività di alloggio e ristorazione	486	150	145	22	111	38	309	167	60	169	80	370	26	36	34	57	97	35	41	48
Servizi di informazione e comunicazione	114	9	11	4	12	2	48	36	11	19	17	49	4	4	3	13	13	3	10	3
Attività finanziarie e assicurative	129	14	22	6	10	14	50	43	14	40	20	43	11	7	11	18	25	4	18	7
Attività immobiliari	115	11	18	6	13	2	32	28	14	27	3	73	4	9	7	8	24	3	6	1
Attività professionali, scientifiche e tecniche	206	17	30	13	14	11	69	50	21	62	19	80	9	5	16	20	22	5	18	4
Noleggio, ag. di viaggio,	215	39	42	10	21	9	96	68	25	53	43	90	13	8	16	28	34	11	15	5
Istruzione	45	6	7	3	3	4	14	8	9	13	3	12	1	1	1	1	7	2	1	3
Sanità e assistenza sociale	56	11	5	8	8	5	22	15	27	40	10	24	8	8	9	13	9	3	5	9
Attività artistiche, sportive,	85	19	14	6	9	2	39	22	9	20	12	27	4	6	9	15	9	7	10	2
Altre attività di servizi	319	56	70	26	56	18	180	124	36	109	46	137	22	19	32	56	72	18	29	31
Imprese non classificate	1	0	0	0	0	0	0	0	0	0	1	0	0	1	0	0	0	0	0	0
TOTALE	5.158	1.649	1.620	599	1.135	767	3.754	2.930	1.237	2.055	1.074	3.229	579	612	749	1.002	1.518	432	839	659

Fonte : elaborazione su dati Stock-View Infocamere

Infine, particolarmente interessante è l'analisi demografica delle imprese nel contesto regionale, lo scenario mostra tassi di crescita positivi per tutte le province; quella maggiormente più vitale nel 2018 è stata Lecce, assestando un tasso di crescita pari all'1,18%, a seguire Bari 1,03%, anche Brindisi chiude l'anno con un incremento dell'1,02%, a seguire Taranto (0,87%), ed infine Foggia (0,38%).

Tab. n 6 Movimenti demografici e tassi di crescita nelle province pugliesi Anno 2018

Provincia	Registrate	Attive	Iscrizioni	Cessazioni*	Saldo	Tasso di crescita % 2018	Tasso di crescita % 2017
Bari	148.416	126.320	8.869	7.337	1.532	1,03	1,01
Brindisi	37.029	31.597	2.216	1.840	376	1,02	1,42
Foggia	72.615	64.464	4.090	3.809	281	0,38	1,12
Lecce	73.749	63.948	5.243	4.381	862	1,18	1,32
Taranto	49.554	41.833	2.847	2.420	427	0,87	1,56
PUGLIA	381.363	328.162	23.265	19.787	3.478	0,91	1,20

Fonte : Elaborazione su dati Stock-View Infocamere * al netto delle cancellazioni d'ufficio

Di seguito viene riportata la graduatoria nazionale delle prime 50 posizioni per tasso di crescita, degna di nota è la *performance* della provincia di Brindisi che si colloca nella suddetta graduatoria alla 18° posizione.

Tab.n. 7 Graduatoria nazionale le prime 50 posizioni per tasso di crescita% Anno 2018

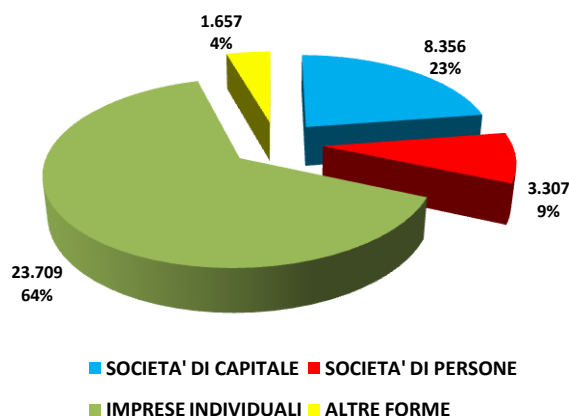
Posizione	Provincia	Tasso di crescita %	Posizione	Provincia	Tasso di crescita %
1	ROMA	1,81	26	AGRIGENTO	0,77
2	NUORO	1,65	27	CATANZARO	0,74
3	NAPOLI	1,55	28	MATERA	0,69
4	CASERTA	1,47	29	VITERBO	0,69
5	VIBO VALENTIA	1,44	30	CALTANISSETTA	0,68
6	MILANO	1,44	31	ISERNIA	0,63
7	LECCE	1,18	32	CAMPOBASSO	0,59
8	GROSSETO	1,14	33	RIETI	0,59
9	SALERNO	1,13	34	PALERMO	0,57
10	LA SPEZIA	1,13	35	BOLZANO	0,57

11	BENEVENTO	1,11	36	TERAMO	0,56
12	MESSINA	1,08	37	MASSA CARRARA	0,55
13	PESCARA	1,06	38	PADOVA	0,51
14	REGGIO CALABRIA	1,06	39	AVELLINO	0,43
15	SIRACUSA	1,06	40	CHIETI	0,43
16	SASSARI	1,03	41	IMPERIA	0,43
17	BARI	1,03	42	VERONA	0,42
18	BRINDISI	1,02	43	PRATO	0,40
19	FROSINONE	1,02	44	CATANIA	0,40
20	TERNI	0,98	45	FOGGIA	0,38
21	RAGUSA	0,97	46	POTENZA	0,36
22	TARANTO	0,87	47	COSENZA	0,35
23	CROTONE	0,83	48	L'AQUILA	0,35
24	TRAPANI	0,81	49	ENNA	0,35
25	LATINA	0,81	50	TRENTO	0,33

Le Forme Giuridiche

La struttura produttiva della provincia di Brindisi, dal punto di vista della forma giuridica, è caratterizzata da una netta prevalenza di ditte individuali che rappresentano il 64% delle imprese registrate alla fine del 2018. Si conferma inoltre la tendenza, già in atto da alcuni anni, al progressivo diffondersi delle società di capitali, raggiungendo il 23% del totale delle imprese, mentre il 9% è rappresentato dalle società di persone. Infine, incidono per il 4% le altre forme giuridiche.

Distribuzione % delle imprese registrate per forma giuridica Anno 2018



La lettura dei dati dal punto di vista della forma giuridica evidenzia, che un numero sempre più crescente di imprenditori hanno scelto nel corso degli anni di avvalersi della forma societaria di capitali. Infatti nel 2018, il contributo più rilevante al saldo provinciale proviene dalle società di capitale, cresciute di 502 unità.

Meno consistenti in termini assoluti sono i flussi relativi alle società di persone, con 82 iscrizioni nell'anno e 114 cessazioni nette; il saldo che ne deriva è negativo per 32 unità.

Battuta d'arresto anche per le ditte individua che perdono nel periodo di osservazioni 101 imprese. Risultati positivi seppur con valori ridotti per le cosiddette Altre forme (+7 unità).

Tab. n.8 Imprese registrate, iscritte, cessate e saldi per forma giuridica. V.a. Periodo 2017-2018

Anno	Forma giuridica	Totale	Società di capitale	Società di persone	Ditte individuali	Altre forme
2017	Registrate	36.716	7.863	3.371	23.821	1.661
	Iscritte	2.312	664	124	1.459	65
	Cessazioni*	1.796	147	133	1.473	43
	Saldo	516	517	-9	-14	22
2018	Registrate	37.029	8.356	3.307	23.709	1.657
	Iscritte	2.216	674	82	1.406	54
	Cessazioni*	1.840	172	114	1.507	47
	Saldo	376	502	-32	-101	7

Fonte : elaborazione su dati Stock-View Infocamere * al netto delle cancellazioni d'ufficio

Le imprese artigiane

Al 31 dicembre 2018 risultano registrate all'Albo delle imprese artigiane di Brindisi 6.980 aziende (su un totale di 37.029), pari al 19,% del tessuto imprenditoriale locale.

La situazione di grande difficoltà che stanno vivendo le imprese artigiane continua anche nel 2018, le principali variabili oggetto di indagine mostrano tutte dinamiche negative, dovute probabilmente al perdurare del clima di incertezza.

Il comparto **pugliese** chiude il periodo di osservazione con una perdita di 526 unità, corrispondente ad un tasso negativo di crescita pari a (-0,76%).

Anche le dinamiche imprenditoriali **brindisine** subiscono una battuta d'arresto; il saldo complessivo tra nuove iscrizioni e cessazioni d'impresa artigiane (al netto delle cancellate d'ufficio) si colloca a -14 unità, determinato da 445 nuove iscrizioni a fronte di 459 cessazioni ed un relativo tasso di crescita pari a (-0,20%) .

Sul fronte **nazionale** resta negativo il contributo delle nascite d'impresa con 80.027 iscrizioni, a fronte di 93.460 chiusure, di conseguenza il saldo annuale di 13.433 artigiani in meno, equivale ad un tasso di crescita dello(-1,01%)

La tabella sottostante evidenzia i movimenti demografici sul territorio provinciale, regionale e nazionale, pertinenti al periodo in esame.

Tab.n. 9.- Andamento demografico delle imprese artigiane per area geografica . Anno 2018

Area geografica	Registrate	Attive	Iscrizioni	Cessazioni *	Saldo	Tasso di crescita % 2018	Tasso di crescita % 2017
Brindisi	6.980	6.936	445	459	-14	-0,20	-0,64
Puglia	68.018	67.446	4.046	4.572	-526	-0,76	-0,78
Italia	1.309.478	1.300.351	80.027	93.460	-13.433	-1,01	-0,85

Fonte: Elaborazione su dati Stock-View Infocamere Al netto delle cancellazioni d'ufficio*

La serie storica delle imprese artigiane registrate nell'arco temporale 2009-2018, mette in evidenza la progressiva erosione subita dal comparto in questione nella provincia di Brindisi, che nel suo complesso, conta 650 artigiani in meno tra 2009 (7.630) ed il 2018(6.980). Il 2018 registra il più basso numero d'iscrizioni (445) degli ultimi nove anni.

Tab.n.10 Andamento demografico Imprese Artigiane Provincia di Brindisi

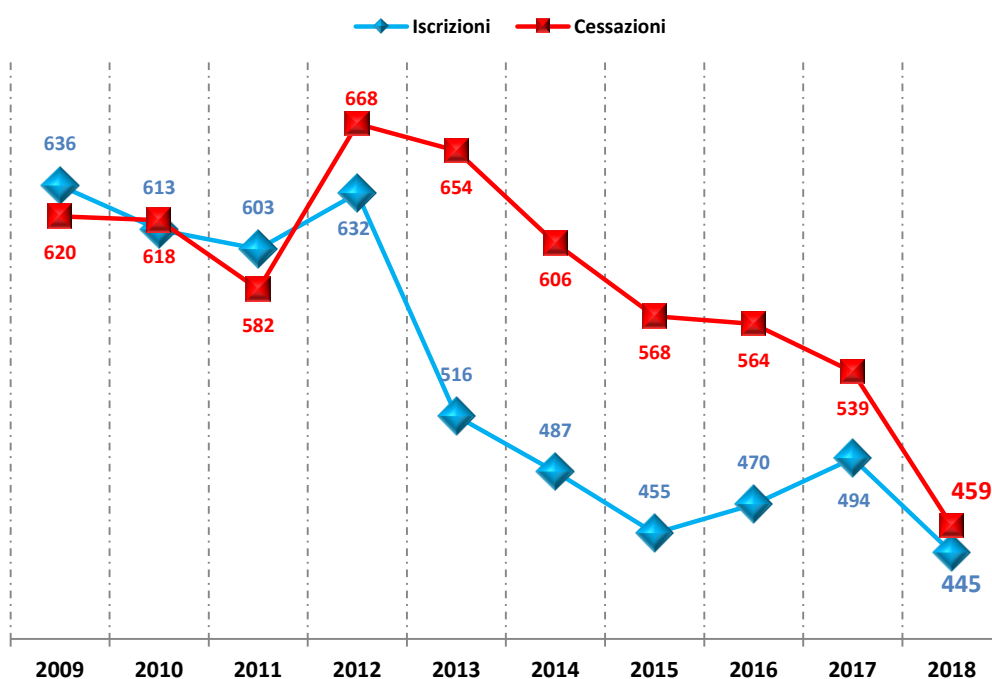
Anno	Registrate	Iscrizioni	Cessazioni*	Saldo	Tasso di crescita %
2009	7.630	636	620	16	0,21
2010	7.620	613	618	-5	-0,07
2011	7.631	603	582	21	0,28
2012	7.589	632	668	-36	-0,47
2013	7.446	516	654	-138	-1,82
2014	7.295	487	606	-119	-1,6
2015	7.168	455	568	-113	-1,55
2016	7.054	470	564	-94	-1,31



2017	6.997	494	539	-45	-0,64
2018	6.980	445	459	-14	-0,20

Fonte: Elaborazione su dati Stock-View Infocamere* Al netto delle cancellazioni d'ufficio

Imprese artigiane Iscrizione – cessazione periodo 2009- 2018 Provincia di Brindisi



Il bilancio negativo dell'universo artigiano è riconducibile quasi interamente al settore del commercio (-13 unità), in flessione il comparto costruzioni (-9 unità) e le attività professionali (-7 unità).. Incrementano invece, le proprie consistenze numeriche le altre attività del noleggio e agenzie viaggi (+10 unità). La lettura per settori economici vede le imprese artigiane concentrarsi, principalmente nel settore delle costruzioni (38,1%), nelle attività manifatturiere (19,1%) e nel settore delle altre attività di servizi (18,3%).

Tab.n. 11 Andamento demografico imprese artigiane per attività economica . Anno 2018

Settore	Registrate	Attive	Iscrizioni	Cessazioni	Saldo	Comp% registrate /totale
A Agricoltura, silvicoltura pesca	40	40	5	5	0	0,6
B Estrazione di minerali da cave e miniere	3	3	1	1	0	0,0
C Attività manifatturiere	1.335	1.323	60	63	-3	19,1
D Fornitura di energia elettrica, gas, vapore e aria condiz...	1	1	0	0	0	0,0
E Fornitura di acqua; reti fognarie, attività di gestione d...	23	23	0	0	0	0,3
F Costruzioni	2.660	2.641	211	220	-9	38,1
G Commercio all'ingrosso e al dettaglio; riparazione di aut...	600	598	16	29	-13	8,6
H Trasporto e magazzinaggio	367	363	16	13	3	5,3
I Attività dei servizi di alloggio e di ristorazione	266	265	24	21	3	3,8

J Servizi di informazione e comunicazione	43	42	4	2	2	0,6
K Attività finanziarie e assicurative	1	0	0	0	0	0,0
L Attività immobiliari	1	1	0	0	0	0,0
M Attività professionali, scientifiche e tecniche	132	132	7	14	-7	1,9
N Noleggio, agenzie di viaggio, servizi di supporto alle imp...	171	171	23	13	10	2,4
P Istruzione	21	21	1	0	1	0,3
Q Sanità e assistenza sociale	14	14	1	0	1	0,2
R Attività artistiche, sportive, di intrattenimento e diver...	23	23	1	4	-3	0,3
S Altre attività di servizi	1.274	1.271	75	73	2	18,3
X Imprese non classificate	5	4	0	1	-1	0,1
Totale	6.980	6.936	445	459	-14	100,0

Fonte: Elaborazione su dati Stock-View Infocamere* Al netto delle cancellazioni d'ufficio

Alla luce della forma giuridica adottata, il calo delle imprese artigiane su base annua non ha toccato le società di capitale, che nel periodo in esame, hanno avuto un incremento del (+12,3% ;+42 unità) mentre, calano le società di persone (-1,9%; -13 unità), le imprese individuali baricentro dell'imprenditoria artigiana, ridotte dello (0,6%; -38 unità) infine, anche le società cooperative (-13,2%;-5 unità) chiudono il 2018 con un incremento negativo, nulli i consorzi.

Tab.n. 12 Nati – Mortalità delle imprese artigiane per natura giuridica Anno 2018

FORMA GIURIDICA	Registrate	Attive	Iscrizioni	Cessazioni *	Saldo	Tasso di crescita % Anno 2018	Tasso di crescita % Anno 2017
Società' di Capitale	388	380	59	17	42	12,3	9,27
Società' di Persone	678	666	18	31	-13	-1,9	-3,31
Imprese Individuali	5.874	5.858	367	405	-38	-0,6	-0,75
Cooperative	33	25	1	6	-5	-13,2	-11,9
Consorzi	7	7	0	0	0	0	0
TOTALE	6.980	6.936	445	459	-14	-0,20	-0,64

Fonte: Ns. Elaborazione su dati StockView- Infocamere Al netto delle cancellazioni d'ufficio

Per quanto concerne le dinamiche territoriali; Fasano presenta, in valore assoluto, il più elevato numero di imprese artigiane sia registrate (1.026) che attive (1.024), seguita dal comune capoluogo (con 868 imprese registrate e 859 imprese attive) .

La gemmazione d'impresa più elevata si registra nei comuni di:Brindisi con (58 imprese), seguita dal comune di Fasano (51 imprese), e Francavilla F.na (39 nuove imprese) .

Sul fronte della crescita, il comune di Cellino San Marco registra la *performance* positiva più elevata dell'hinterland brindisino (+5,8%).

Tab.n.13 Andamento demografico Imprese artigiane suddivise per territorio Anno 2018

Comune	Registrate	Attive	Iscrizioni	Cessazioni *	Saldo	Tasso di crescita %
BR comune non classificato	4	4	0	1	-1	-20,0
BRINDISI	868	859	58	69	-11	-1,3
CAROVIGNO	340	338	25	20	5	1,5
CEGLIE MESSAPICA	396	395	25	26	-1	-0,3
CELLINO SAN MARCO	128	127	12	5	7	5,8
CISTERNINO	377	376	18	21	-3	-0,8
ERCHIE	152	151	14	11	3	2,0
FASANO	1.026	1.024	51	49	2	0,2
FRANCAVILLA FONTANA	590	585	39	37	2	0,3
LATIANO	186	186	18	14	4	2,2

MESAGNE	405	401	28	34	-6	-1,5
ORIA	235	234	15	14	1	0,4
OSTUNI	726	720	35	41	-6	-0,8
SAN DONACI	112	111	4	6	-2	-1,8
SAN MICHELE SALENTINO	147	146	10	9	1	0,7
SAN PANCRAZIO SALENTINO	174	174	15	12	3	1,8
SAN PIETRO VERNOTICO	254	253	11	20	-9	-3,4
SAN VITO DEI NORMANNI	373	368	28	31	-3	-0,8
TORCHIAROLO	120	120	16	17	-1	-0,8
TORRE SANTA SUSANNA	165	163	17	15	2	1,2
VILLA CASTELLI	202	201	6	7	-1	-0,5
Totale	6.980	6.936	445	459	-14	-0,20

Fonte: Elaborazione su dati Stock-View Infocamere* Al netto delle cancellazioni d'ufficio

Nel contesto regionale, il rallentamento del comparto artigiano interessa quasi tutte le provincie pugliesi, che nel periodo in esame perdono 526 unità al netto dei provvedimenti d'ufficio, generando un tasso di crescita pari a -0,76%. Scandagliando nel dettaglio provinciale, Foggia spicca per il netto peggioramento nella dinamica della crescita (-1,36%), seguita da Lecce (-0,90%), Taranto (-0,66%), Bari (-0,65%) infine, la provincia di Brindisi (-0,20%).

Tab. n. 14 Andamento demografico delle imprese artigiane per provincia. Anno 2018

Provincia	Registrate	Attive	Iscrizioni	Cessazioni *	Saldo	Tasso di crescita %
Bari	26.884	26.548	1.473	1.651	-178	-0,65
Brindisi	6.980	6.936	445	459	-14	-0,20
Foggia	9.167	9.094	523	649	-126	-1,36
Lecce	17.565	17.480	1.136	1.295	-159	-0,90
Taranto	7.422	7.388	469	518	-49	-0,66
Puglia	68.018	67.446	4.046	4.572	-526	-0,76

Fonte: Elaborazione su dati Stock-View Infocamere* Al netto delle cancellazioni d'ufficio

SECONDA SEZIONE

GLI OBIETTIVI E I PROGRAMMI 2018

Nel Piano della performance 2018/2020 sono state individuate quattro aree strategiche, in linea con quanto descritto nella Piano della Programmazione Pluriennale e nella Relazione Previsionale e Programmatica 2018. Le aree strategiche delle Camere di Commercio di Brindisi quindi sono:

AREE STRATEGICHE (*missioni*)

1. Commercio internazionale ed internazionalizzazione del sistema produttivo;
2. Regolazione dei mercati;
3. Competitività e sviluppo delle imprese
4. Servizi istituzionali e generali delle amministrazioni pubbliche

ILLUSTRAZIONE DEI RISULTATI RAGGIUNTI RISPETTO AGLI OBIETTIVI PROGRAMMATICI

Gli obiettivi realizzati vengono di seguito sintetizzati anche se le relativa attività hanno spesso riguardato trasversalmente più priorità strategiche.

1. COMMERCIO INTERNAZIONALE ED INTERNAZIONALIZZAZIONE DEL SISTEMA PRODUTTIVO

L'internazionalizzazione delle nostre imprese costituisce una condizione imprescindibile per il loro sviluppo e per la diffusione delle produzioni locali, sia agricole che artigianali ed industriali. In particolare l'azienda speciale Promobrindisi ha gestito in modo coordinato e integrato le politiche di internazionalizzazione mirate a sviluppare e sostenere l'ottimizzazione dei legami tra ricerca, università e mondo economico locale veicolando verso il territorio il valore aggiunto dato dalla coesione e dalla logica del "fare sistema" che sono i criteri chiave per competere sul mercato globale. Posto che per molte imprese il problema è la sopravvivenza, per altre la mancanza di competitività oppure l'individuazione di nuovi mercati, da un lato si è investito sulla qualità, promuovendo l'aggregazione tra imprese attraverso lo strumento delle reti d'impresa, dall'altro si è svolto il ruolo di "caselli di entrata" delle imprese sui mercati internazionali, rafforzando al tempo stesso i "punti di approdo" sui mercati globali utilizzando tutte le istituzioni competenti come le camere di commercio all'estero, l'ICE, le ambasciate, nonché l'Unioncamere nazionale.

Tra gli obiettivi realizzati nell'anno 2018 rientrano la promozione e la valorizzazione dei prodotti tipici del territorio anche attraverso il finanziamento di manifestazioni di promozione del territorio

finalizzate a esaltare i “sapori” dei tanti nostri prodotti di “eccellenza”: mercatini, mostre-mercato, eventi vari organizzati con associazioni di categoria e di settore.

2 REGOLAZIONE DEI MERCATI

In questo settore, le Camere di commercio hanno un rilievo peculiare con attività a favore della correttezza degli scambi: dalla funzione di vigilanza e controllo sui prodotti e per la metrologia legale al rilascio dei certificati di origine delle merci.

3 COMPETITIVITA' E SVILUPPO DELLE IMPRESE

Lo sviluppo economico provinciale è stato seriamente coinvolto nell'attuale crisi economica; richiede quindi un rinnovato impegno anche sui fronti della valorizzazione della attività produttive presenti e dell'attrazione di nuovi investimenti. Nel quadro di tale obiettivo, si collocano le attività di promozione turistica realizzate per incentivare sia l'*incomìng* dai territori limitrofi sia una sempre maggiore fruizione delle ricchezze presenti sul territorio, da parte dei turisti e dei cittadini. La Camera ha sostenuto nel 2018 iniziative ed eventi di valorizzazione del territorio e delle sue eccellenze produttive proposti sia dagli Enti Locali che dai soggetti associativi.

Ha supportato il settore del commercio – servizi mediante il sostegno della formazione professionale – imprenditoriale, la promozione della diffusione di strumenti informatici di gestione, la promozione del marketing territoriale come strumento di contrasto al processo di desertificazione commerciale cui stiamo assistendo da qualche anno. Inoltre la camera ha svolto un ruolo propulsivo per l'istituzione di “cabine di regia” attraverso le quali organizzare e gestire eventi di marketing quali, fiere, mercatini, attività di animazione e tutto quanto possa essere un valido strumento di attrazione turistica e di fidelizzazione commerciale.

Con riferimento alle tematiche delle pari opportunità si evidenzia che l'Ente ha istituito fin dal 1999 il Comitato per l'imprenditorialità femminile sulla base del Protocollo d'intesa siglato tra Ministero delle Attività Produttive e Unioncamere, con la finalità di favorire la creazione di nuova imprenditorialità e la qualificazione di donne imprenditrici. Per sostenere la voglia di fare impresa sono state valorizzate le idee e le competenze specialmente dei giovani e delle donne utilizzando la posizione di centralità della Camera in seno a una rete di cooperazione ed intese con il mondo imprenditoriale e associativo, con le istituzioni locali, con le università, con le scuole e con le organizzazioni dell'economia civile. Per sostenere l'occupazione ed il lavoro è stata attivata la capacità di ascolto per trasferire le esigenze in programmi e successivamente in azioni operative mediante il punto operativo nuova impresa. Sono state sostenute le start-up innovative e favoriti percorsi di job creation, non solo come crescita occupazionale ma anche per rafforzare la competitività delle aziende sui mercati. E' proseguito il percorso di alternanza scuola-lavoro per preparare e orientare i giovani studenti e invogliare le imprese e le società a investire sul capitale umano e sulla cultura d'impresa.

INTERVENTI ORGANIZZAZIONE

Riguardo alle prospettive interne, la Camera ha lavorato su alcune linee prioritarie quali il miglioramento della qualità e della conoscenza dei servizi offerti, miglioramento dell'efficacia-

efficienza dei processi interni, la qualificazione della capacità di rendicontazione all'esterno, la valorizzazione dell'informazione economica.

La Camera, nel periodo 2011-2018, per effetto dei pensionamenti ha visto una contrazione significativa delle risorse umane, non ancora sostituite. Anche nel 2018, sono proseguiti i progetti già avviati di semplificazione dei processi ed interoperabilità tra gli uffici di settore, volti a coniugare la legittimità dell'azione dell'Ente e la realizzazione delle attività che sono necessarie al funzionamento dell'intera "macchina amministrativa". Sono stati sviluppati i percorsi di riforma del sistema camerale, particolare attenzione è stata data, dunque, ai temi organizzativi e a quelli dell'efficienza attraverso lo sviluppo delle funzioni associate, l'adeguamento ai principi della Riforma Brunetta.

La Camera di Commercio ha, inoltre, esercitato il ruolo di divulgatore della cultura economica e d'impresa mediante la produzione di rapporti e di ricerche per fornire informazione economica di qualità. La realizzazione degli osservatori dell'economia locale e la diffusione dell'informazione economica rappresentano un cardine della Riforma delle Camere di commercio, insieme alle informazioni economiche contenute nel Registro delle imprese, nel Repertorio economico-amministrativo e degli altri Registri ed albi. Il Sistema camerale, con la sua struttura a rete radicata sul territorio, costituisce un osservatorio privilegiato per leggere con attenzione lo stato di salute del nostro tessuto produttivo.

L'amministrazione in cifre

I dipendenti in servizio della Camera di Commercio di Brindisi alla data del 31.12.2018 sono n. **30**, incluso l'unico dirigente a cui sono stati conferiti i compiti e le funzioni di Segretario Generale, di cui n. 12 uomini e n. 18 donne. Due dipendenti appartenenti alla categoria C sono attualmente a tempo parziale (n. 1 al 70% e n. 1 al 60%).

Gli stessi sono suddivisi nelle seguenti categorie e profili:

CATEGORIA	PROFILI	IN SERVIZIO
DIRIGENTE		1
D3 accesso D1	Funzionario	1
D accesso D1	Collaboratori	3
C	Assistenti	19
B accesso B1	Esecutori tecnici/amministrativi	4
A	Addetti ai servizi ausiliari di anticamera e portineria	2
TOTALE		30

Con Delibera di Consiglio n. 8 del 5.12.2018 sono stati forniti gli indirizzi in materia del fabbisogno di personale 2018/2020 e con cui si è preso atto tra l'altro che, per l'anno 2018, la dotazione organica dell'Ente è stata rideterminata "ope legis" dal decreto ministeriale 16 febbraio 2018 a

conclusione del processo di riforma camerale che viene fissata in **36** unità così come risulta dal seguente prospetto:

CATEGORIA	DOTAZIONE APPROVATA MISE PER CATEGORIA con decreto 16 febbraio 2018	IN SERVIZIO	VACANTI
DIRIGENTE	1	1	0
D3	1	1	0
D1	9	3	6
C	19	19	0
B1	4	4	0
A	2	2	0
TOTALE	36	30	6

CONTO CONSUNTIVO IN TERMINI DI CASSA ANNO 2018

USCITE

Codice gestionale	DESCRIZIONE VOCE	11	12	12	16	32	32	33	33	90	91
		5	4	4	5	2	3	1	2	1	1
	Competitività e sviluppo delle imprese		Regolazione dei mercati	Regolazione dei mercati	Commercio internazionale ed internazionalizzazioni e del sistema produttivo	Servizi istituzionali e generali delle amministrazioni pubbliche	Servizi istituzionali e generali delle amministrazioni pubbliche	Fondi da ripartire	Fondi da ripartire	Servizi per conto terzi e partite di giro	Debiti da finanziamento dell'amministrazione
	Promozione e attuazione di politiche di sviluppo, competitività e innovazione, di responsabilità sociale d'impresa e movimento cooperativo		Vigilanza sui mercati e sui prodotti, promozione della concorrenza e tutela dei consumatori	Vigilanza sui mercati e sui prodotti, promozione della concorrenza e tutela dei consumatori	Sostegno all'internazionalizzazione delle imprese e promozione del made in Italy	Indirizzo politico	Servizi e affari generali per le amministrazioni di competenza	Fondi da assegnare	Fondi di riserva e speciali	Servizi per conto terzi e partite di giro	Debiti da finanziamento dell'amministrazione
	AFFARI ECONOMICI DELLE PUBBLICHE AMMINISTRAZIONI		AFFARI ECONOMICI	AFFARI ECONOMICI	AFFARI ECONOMICI	SERVIZI GENERALI DELLE PUBBLICHE AMMINISTRAZIONI	SERVIZI GENERALI DELLE PUBBLICHE AMMINISTRAZIONI	SERVIZI GENERALI DELLE PUBBLICHE AMMINISTRAZIONI	SERVIZI GENERALI DELLE PUBBLICHE AMMINISTRAZIONI	SERVIZI GENERALI DELLE PUBBLICHE AMMINISTRAZIONI	SERVIZI GENERALI DELLE PUBBLICHE AMMINISTRAZIONI
	Affari generali economici, commerciali e del lavoro		Servizi generali	Affari generali economici, commerciali e del lavoro	Affari generali economici, commerciali e del lavoro	Organi esecutivi e legislativi, attività finanziari e fiscali e affari esteri	Servizi generali	Organi esecutivi e legislativi, attività finanziari e fiscali e affari esteri	Servizi generali	Servizi generali	Servizi generali
	Competenze fisse e accessorie a favore del personale	113.731,88	241.680,19	277.221,41	78.190,65		645,31				
1101	Arretrati di anni precedenti	1.918,43	4.076,68	4.676,19	1.318,93						
1103	Ritenute previdenziali e assistenziali al personale	15.267,19	32.442,85	37.213,85	10.496,22						
1201	Ritenute erariali a carico del personale	35.471,68	75.377,46	86.462,41	24.386,87						
1202	Altre ritenute al personale per conto di terzi	6.087,67	12.936,25	14.838,65	4.185,23					290,00	
1203	Contributi obbligatori per il personale	37.490,87	79.668,06	91.383,95	25.774,96		6.476,07				
1301	Altri interventi assistenziali a favore del personale	690,02	1.698,52	1.963,91	424,63		1.421,32				
1402	Trattamento di missione e rimborsi spese viaggi	2.384,95	4.100,96	5.384,07	1.326,77		3.646,61				
1501	TFR a carico direttamente dell'Ente						14.700,00				
1502	Cancelleria e materiale informatico e tecnico	1.596,35	33.413,13	3.647,32	728,28		8.573,84			990,00	
2101	Acquisto di beni per il funzionamento di mezzi di di										
2102	trasporto	83,50	205,54	237,67	51,39		64,23				
2103	Pubblicazioni, giornali e riviste	86,45	212,80	246,05	53,20		66,50				
2104	Altri materiali di consumo	532,08	239,61	365,93	59,91		74,86			3,63	
2108	Corsi di formazione per il proprio personale	842,60	964,48	1.115,18	241,12		308,62				
2110	Studi, consulenze, indagini e ricerche di mercato	1.200,00		17.769,80							
2113	Servizi ausiliari, spese di pulizia e servizi di vigilanza	5.576,38	13.726,52	15.871,32	3.431,63		12.908,76			826,39	
2114	Buoni pasto e mensa per il personale dipendente	5.123,30	12.611,20	14.581,70	3.152,80		5.067,00			450,40	
2115	Utenze e canoni per telefonia e reti di trasmissione	717,65	1.766,60	2.042,68	441,65		1.674,59			48,85	
2116	Utenze e canoni per energia elettrica, acqua e gas	3.525,12	8.677,16	10.032,97	2.169,31		7.610,35			243,39	
2117	Utenze e canoni per altri servizi						135.414,91				
2118	Riscaldamento e condizionamento	1.188,11	2.924,59	3.381,59	731,15		2.895,33				
2120	Acquisto di servizi per la riscossione delle entrate	3.542,65	8.720,38	10.082,91	2.180,09		2.725,09				
2121	Spese postali e di recapito	272,21	670,05	1.760,05	167,52		899,66			16.427,95	
2122	Assicurazioni	930,67	2.290,88	2.648,83	572,72		715,90				
2123	Assistenza informatica e manutenzione software	19.161,24	45.115,00	52.164,15	11.278,78		40.861,47			1.537,61	
2124	Manutenzione ordinaria e riparazioni di immobili e loro pertinenze	1.515,61	3.730,72	4.313,63	932,68		3.789,40				
2125	Altre spese di manutenzione ordinaria e riparazioni	391,48	963,63	1.114,21	240,91		929,28			118,80	
2126	Spese legali	5.101,74	9.161,02				376,34				
2298	Altre spese per acquisto di servizi	80.931,29	12.292,25	59.281,01	973,08		7.011,79			1.868,00	

Codice gestionale	DESCRIZIONE VOCE	11	12	12	16	32	32	33	33	90	91
		5	4	4	5	2	3	1	2	1	1
		Competitività e sviluppo delle imprese	Regolazione dei mercati	Regolazione dei mercati	Commercio internazionale ed internazionalizzazioni e del sistema produttivo	Servizi istituzionali e generali delle amministrazioni pubbliche	Servizi istituzionali e generali delle amministrazioni pubbliche	Fondi da ripartire	Fondi da ripartire	Servizi per conto terzi e partite di giro	Debiti da finanziamento dell'amministrazione
		Promozione e attuazione di politiche di sviluppo, competitività e innovazione, di responsabilità sociale d'impresa e movimento cooperativo	Vigilanza sui mercati e sui prodotti, promozione della concorrenza e tutela dei consumatori	Vigilanza sui mercati e sui prodotti, promozione della concorrenza e tutela dei consumatori	Sostegno all'internazionalizzazione delle imprese e promozione del made in Italy	Indirizzo politico	Servizi e affari generali per le amministrazioni di competenza	Fondi da assegnare	Fondi di riserva e speciali	Servizi per conto terzi e partite di giro	Debiti da finanziamento dell'amministrazione
		AFFARI ECONOMICI	SERVIZI GENERALI DELLE PUBBLICHE AMMINISTRAZIONI	AFFARI ECONOMICI	AFFARI ECONOMICI	SERVIZI GENERALI DELLE PUBBLICHE AMMINISTRAZIONI	SERVIZI GENERALI DELLE PUBBLICHE AMMINISTRAZIONI	SERVIZI GENERALI DELLE PUBBLICHE AMMINISTRAZIONI	SERVIZI GENERALI DELLE PUBBLICHE AMMINISTRAZIONI	SERVIZI GENERALI DELLE PUBBLICHE AMMINISTRAZIONI	SERVIZI GENERALI DELLE PUBBLICHE AMMINISTRAZIONI
		Affari generali economici, commerciali e del lavoro	Servizi generali	Affari generali economici, commerciali e del lavoro	Affari generali economici, commerciali e del lavoro	Organi esecutivi e legislativi, attività finanziari e fiscali e affari esteri	Servizi generali	Organi esecutivi e legislativi, attività finanziari e fiscali e affari esteri	Servizi generali	Servizi generali	Servizi generali
	Acquisto di beni e servizi derivate da										
	2299 sopravvenienze passive	206,19	507,55	586,86	126,89		158,62				
	3101 Contributi e trasferimenti correnti a Stato						164.191,00				
	3103 Contributi e trasferimenti correnti ad altre amministrazioni pubbliche centrali	7.500,00									
	3112 Contributi e trasferimenti correnti a Camere di commercio						1.910,11				
	3113 Contributi e trasferimenti correnti a Unioncamere per il fondo perequativo						63.133,84				
	3114 Altri contributi e trasferimenti correnti a Unioncamere	13,70	33,73	39,00	8,43		68.753,18				
	3116 Altri contributi e trasferimenti correnti ad Unioni regionali delle Camere di commercio						71.823,61				
	3201 Contributi e trasferimenti ad aziende speciali per ripiano perdite	352,00									
	3202 Altri contributi e trasferimenti a aziende speciali	307.200,00									
	3203 Altri contributi e trasferimenti ordinari a imprese	3.840,00									
	3205 Contributi e trasferimenti a istituzioni sociali private	28.720,00					46.399,68				
	3206 Contributi e trasferimenti a soggetti esteri						520,00				
	4101 Rimborso diritto annuale	6,89	16,96	19,61	4,24		5,30			15.648,44	
	4102 Restituzione diritti di segreteria									901,00	
	4199 Altri concorsi, recuperi e rimborsi a soggetti privati						178,18			398,95	
	4399 Altri oneri finanziari	160,73	395,65	457,49	98,91		123,65				
	4401 IRAP	13.411,87	28.500,21	36.848,86	9.220,66						
	4403 I.V.A.									25.519,04	
	4499 Altri tributi	4.213,78	10.372,36	11.993,06	2.593,10		12.361,32				
	4502 Indennità e rimborso spese per il Consiglio						232,77				
	4503 Indennità e rimborso spese per la Giunta						372,35				
	4504 Indennità e rimborso spese per il Presidente						1.976,30			6.600,00	
	4505 Indennità e rimborso spese per il Collegio dei revisori						32.651,09				
	4506 Indennità e rimborso spese per il Nucleo di valutazione						2.525,44				
	4507 Commissioni e Comitati						7.072,89			100,22	
	4509 Ritenute erariali su indennità a organi istituzionali e altri compensi	4.391,78	9.332,53	10.704,96	3.019,30						

Codice gestionale	DESCRIZIONE VOCE	11	12	12	16	32	32	33	33	90	91
		5	4	4	5	2	3	1	2	1	1
	Competitività e sviluppo delle imprese		Regolazione dei mercati	Regolazione dei mercati	Commercio internazionale ed internazionalizzazioni e del sistema produttivo	Servizi istituzionali e generali delle amministrazioni pubbliche	Servizi istituzionali e generali delle amministrazioni pubbliche	Fondi da ripartire	Fondi da ripartire	Servizi per conto terzi e partite di giro	Debiti da finanziamento dell'amministrazione
	Promozione e attuazione di politiche di sviluppo, competitività e innovazione, di responsabilità sociale d'impresa e movimento cooperativo		Vigilanza sui mercati e sui prodotti, promozione della concorrenza e tutela dei consumatori	Vigilanza sui mercati e sui prodotti, promozione della concorrenza e tutela dei consumatori	Sostegno all'internazionalizzazione delle imprese e promozione del made in Italy	Indirizzo politico	Servizi e affari generali per le amministrazioni di competenza	Fondi da assegnare	Fondi di riserva e speciali	Servizi per conto terzi e partite di giro	Debiti da finanziamento dell'amministrazione
	AFFARI ECONOMICI	SERVIZI GENERALI DELLE PUBBLICHE AMMINISTRAZIONI	AFFARI ECONOMICI	AFFARI ECONOMICI	AFFARI ECONOMICI	SERVIZI GENERALI DELLE PUBBLICHE AMMINISTRAZIONI	SERVIZI GENERALI DELLE PUBBLICHE AMMINISTRAZIONI	SERVIZI GENERALI DELLE PUBBLICHE AMMINISTRAZIONI	SERVIZI GENERALI DELLE PUBBLICHE AMMINISTRAZIONI	SERVIZI GENERALI DELLE PUBBLICHE AMMINISTRAZIONI	SERVIZI GENERALI DELLE PUBBLICHE AMMINISTRAZIONI
	Affari generali economici, commerciali e del lavoro	Servizi generali	Affari generali economici, commerciali e del lavoro	Affari generali economici, commerciali e del lavoro	Affari generali economici, commerciali e del lavoro	Organi esecutivi e legislativi, attività finanziari e fiscali e affari esteri	Servizi generali	Organi esecutivi e legislativi, attività finanziari e fiscali e affari esteri	Servizi generali	Servizi generali	Servizi generali
	Contributi previdenziali e assistenziali su indennità										
	4510a organi istituzionali e altri compensi	1,24	2,64	3,02	0,85						
	5102, Fabbricati	5.578,78	13.732,37	15.878,05	3.433,08		12.294,30				
	5103, Impianti e macchinari	364,00	896,00	1.036,00	224,00		280,00				
	Contributi e trasferimenti per investimenti ad										
	6201 aziende speciali	146,00									
	7405, Concessione di crediti a famiglie						8.857,00				
	7500, Altre operazioni finanziarie			0,52			8,11			509.330,93	

TERZA SEZIONE

Consuntivo degli indicatori definiti nel PIRA COMMERCIO INTERNAZIONALE ED INTERNAZIONALIZZAZIONE DEL SISTEMA PRODUTTIVO (Cod.016)

:

obiettivo strategico (missione)	Cod.016 Commercio internazionale ed internazionalizzazione del sistema produttivo
programma	Co.005 Sostegno all'internazionalizzazione delle imprese e promozione del made in Italy
obiettivo operativo	Eurosportello - Internazionalizzazione
descrizione	<ul style="list-style-type: none"> • Promozione internazionale; • Cooperazione Territoriale Europea; • Marketing Territoriale; • Politiche e Reti UE; • Progettazione e finanziamenti (trasversale alle macroaree precedenti) <p>In aggiunta, sarà attivata un'azione di monitoraggio permanente di quelle che sono le dinamiche in corso nelle sedi delle istituzioni europee, finalizzate alla codificazione e programmazione della Politica di Coesione Europea 2014 – 2020, per rendere operativa e concreta al massimo la strategia di internazionalizzazione che in questa fase di particolare difficoltà, risulta essere una delle poche opportunità di crescita per le imprese.</p>
risultati attesi	Lo sportello dovrà svolgere la tradizionale attività formativa – informativa (seminari alle imprese sull' internazionalizzazione, convegni, missioni istituzionali ed educational tour, incontri B2B, ecc.);
benefici attesi	Lo Sportello dovrà, favorire e promuovere l' aggregazione tra le imprese attraverso lo strumento delle Reti d' Impresa per favorire l' accesso alle politiche creditizie delle imprese che operano con l' estero. Proseguire l'attività sul fronte della tutela del made in Italy nel mondo, rafforzando l' impegno nelle iniziative a tutela della proprietà intellettuale e industriale. Sviluppare e/o consolidare il rapporto con la rete del sistema camerale italiano all' estero per sostenere la centralità del sistema camerale nella governance delle politiche dell'

	internazionalizzazione.
impatto organizzativo (stima impatto su personale, tempi, processi)	Azienda Speciale Promobrindisi
Centro di costo	Azienda Speciale Promobrindisi
budget (proventi da gestione di beni e servizi e oneri per interventi economici)	€ 24.000
kpi operativo 1.1.	
nome indicatore	n. utenti imprenditori e aspiranti imprenditori che usufruiscono del servizio
algoritmo di calcolo	n. utenti imprenditori e aspiranti imprenditori che usufruiscono del servizio
target annuale	>=50
peso indicatore	50
tipologia dell'indicatore	efficacia
fonte dati	interna
responsabile della rilevazione	Azienda speciale Promobrindisi
frequenza della rilevazione	semestrale
kpi operativo 1.2	
nome indicatore	Gestione sportello
algoritmo di calcolo	N. INFORMAZIONI RILASCIATE A VISTA/TOTALE INFORMAZIONI RICHIESTE
target annuale	100%
peso indicatore	50
tipologia dell'indicatore	Efficacia
fonte dati	interna
responsabile della rilevazione	Azienda speciale Promobrindisi
frequenza della rilevazione	semestrale
TARGET ANNUALE RAGGIUNTO	

Obiettivo strategico (missione)	Missione 016 - "Commercio internazionale ed internazionalizzazione del sistema produttivo"
Programma	005- Sostegno all'internazionalizzazione delle imprese e promozione del made in Italy
Obiettivo operativo	attività info-formativa sulla tutela del made in Italy
Descrizione	Azione 1 attività info-formativa sulla tutela del made in Italy in particolare settore turistico ricettivo e internazionalizzazione delle imprese
Risultati attesi	Realizzazione attività previste
Benefici attesi	Supportare ente camerale nelle attività istituzionali proprie a supporto degli operatori economici del territorio
Impatto organizzativo (stima impatto su personale, tempi, processi)	Azienda speciale Isfores
Centro di costo	Azienda speciale Isfores
Budget (proventi da gestione di beni e servizi e	€ 50.000

oneri per interventi economici)	
Kpi operativo 1.1.	
Nome indicatore	attività info-formativa sulla tutela del made in Italy
Algoritmo di calcolo	n. informazioni fornite a vista/n. informazioni richieste
Target annuale	100%
Peso indicatore	100
Tipologia dell'indicatore	efficacia
Fonte dati	interna
Responsabile della rilevazione	Segreteria generale
TARGET ANNUALE RAGGIUNTO	

REGOLAZIONE DEI MERCATI (missione cod. 012)

obiettivo strategico (missione)	Codice 012 Regolazione dei mercati"
programma	Codice 04 Vigilanza sui mercati e sui prodotti, promozione della concorrenza e tutela dei consumatori
obiettivo operativo	Miglioramento dell'efficienza del servizio metrico
descrizione	Azione 1: mantenimento dei termini di verifiche realizzate rispetto al totale delle verifiche richieste. Collaudi di posa in opera e verifiche prime
risultati attesi	Intervento puntuale e tempestivo nel rispondere all'esigenza dell'utenza
benefici attesi	Garantire la tutela del consumatore
impatto organizzativo (stima impatto su personale, tempi, processi)	1 unità D e 1 unità C
Centro di costo	Ufficio metrico
budget (proventi da gestione di beni e servizi e oneri per interventi economici)	0
kpi operativo 1.1.	
nome indicatore	Tasso di evasione verifiche metriche
algoritmo di calcolo	Numero verifiche metriche effettuate nell'anno/totale verifiche metriche pervenute
target annuale	90%(dal 03/2015 i giorni di verifica sono stati ridotti a 2,5 anzichè 4)
peso indicatore	75
tipologia dell'indicatore	efficacia
fonte dati	Rilevazione interna da cruscotto
responsabile della rilevazione	Domenico Calefato
frequenza della rilevazione	6 MESI
kpi operativo 1.2	

nome indicatore	Verifiche con forze dell'ordine
algoritmo di calcolo	accessi eseguiti/richieste di intervento
target annuale	100%
peso indicatore	25
tipologia dell'indicatore	efficacia
fonte dati	Protocollo informatico
responsabile della rilevazione	Domenico Calefato
frequenza della rilevazione	6 mesi
TARGET ANNUALE RAGGIUNTO	

OBIETTIVO STRATEGICO (MISSIONE)	Codice 012 Regolazione dei mercati''
PROGRAMMA OPERATIVO	Codice 04 Vigilanza sui mercati e sui prodotti, promozione della concorrenza e tutela dei consumatori
OBIETTIVO OPERATIVO 1	miglioramento efficacia ed efficienza delle attività svolte dal Servizio Metrico - Agricoltura
Descrizione del progetto	Rendere efficiente la gestione interna dell'iter delle richieste di certificazione al fine di assorbire gli eventuali ritardi cagionati dai passaggi gestiti dagli operatori esterni
Risultati attesi	Emissione dei certificati di idoneità entro 18 gg. lavorativi dalla richiesta.
Benefici attesi	Migliorare il servizio offerto alla filiera dei vinificatori
Soggetti coinvolti impatto organizzativo	2 unità C e 1 unità B
AREA ORGANIZZATIVA	Servizio metrico
Budget QUADRO FINANZIARIO Proventi da gestione di beni e servizi Oneri per interventi economici	
KPI operativi 1.1.	
Nome indicatore	Tempo medio lavorazione processo
Algoritmo di calcolo	Tempo trascorso dalla ricezione dell'istanza alla emissione del certificato di idoneità
Target annuale	<=18
Peso indicatore	100
Tipologia dell'indicatore	efficacia
Fonte dati	Rilevazione interna da IC-DEIS
Responsabile della rilevazione	Romualdo Topputi
Frequenza della rilevazione	6 mesi
KPI operativo 1.2	
Nome indicatore	Tempo medio lavorazione processo
Algoritmo di calcolo	Tempo trascorso dalla ricezione dell'istanza alla verifica dei requisiti di idoneità all'inserimento

Target annuale	<=26
Peso indicatore	100
Tipologia dell'indicatore	efficacia
Fonte dati	Registrazione protocollo
Responsabile della rilevazione	Romualdo Topputi
Frequenza della rilevazione	6 mesi
TARGET ANNUALE RAGGIUNTO	

obiettivo strategico (missione)	Cod 012 Regolazione dei mercati"
programma	Cod.004 Vigilanza sui mercati e sui prodotti, promozione della concorrenza e tutela dei consumatori
obiettivo operativo	Mantenimento degli standard dei tempi di evasione delle pratiche
descrizione	Istruttoria ed evasione delle pratiche registro imprese ed adempimenti connessi
risultati attesi	
Benefici attesi	Aggiornamento della banca dati r.i.
impatto organizzativo (stima impatto su personale, tempi, processi)	Rispetto dei tempi di evasione
Centro di costo	r.i.
budget (proventi da gestione di beni e servizi e oneri per interventi economici)	
kpi operativo 1.1.	
nome indicatore	Iscrizione delle domande/denunce
algoritmo di calcolo	Numero pratiche registro imprese evase nel termine di legge/totale pratiche registro imprese evase
target annuale	>=65
peso indicatore	70%
tipologia dell'indicatore	efficacia
fonte dati	Rilevazione interna da Priamo
responsabile della rilevazione	Francesco Panzuti
frequenza della rilevazione	semestrale
kpi operativo 1.2	
nome indicatore	Evasione pratiche albo artigiani
algoritmo di calcolo	% pratiche albo artigiani evase nei termini nell'anno/ totale pratiche albo artigiani presentate nell'anno rilevate da banca dati Diana
target annuale	85%
peso indicatore	30%
tipologia dell'indicatore	efficacia
fonte dati	Rilevazione interna da Priamo
responsabile della rilevazione	Francesco Panzuti
frequenza della rilevazione	semestrale
TARGET ANNUALE RAGGIUNTO	

obiettivo strategico (missione)	012 -“Regolazione dei mercati”
programma	004 – Vigilanza sui mercati e sui prodotti, promozione della concorrenza e tutela dei consumatori
obiettivo operativo	Miglioramento efficacia ed efficienza delle attività svolte dal Servizio Regolazione del mercato economia locale
descrizione	Azione 1 : Riduzione tempi di evasione istanze cancellazione protesti; Azione 2: Emissione di ordinanze ingiunzione relative a verbali di accertamento arretrati; Azione 3: Riduzione tempi di evasione istanze di registrazione di marchi e brevetti Azione 4: Garantire la piena fungibilità nelle attività e nei procedimenti del servizio anche in caso di assenza o impedimento dei colleghi nel rispetto dei termini dei relativi procedimenti
risultati attesi	Miglioramento efficacia ed efficienza delle attività svolte dal Servizio Regolazione del mercato economia locale
benefici attesi	Miglioramento efficacia ed efficienza delle attività svolte dal Servizio Regolazione del mercato – economia locale
impatto organizzativo (stima impatto su personale, tempi, processi)	Azione 1: 1 unità Azione 2: 1 unità Azione 3: 1 unità Azione 4: 3 unità
Centro di costo	Servizio Regolazione del mercato – economia locale
budget (proventi da gestione di beni e servizi e oneri per interventi economici)	0
kpi operativo 1.1.	UFFICIO PROTESTI
nome indicatore	Tempo medio di evasione istanze di cancellazione protesti
algoritmo di calcolo	Giorni evasione istanze cancellazione protesti/totale istanze cancellazione protesti
target annuale	<=6gg.
peso indicatore	100
tipologia dell'indicatore	Efficacia
fonte dati	Rilevazione interna
responsabile della rilevazione	Responsabile Servizio Regolazione del mercato – economia locale
frequenza della rilevazione	Semestrale
kpi operativo 2.1.	UFFICIO SANZIONI
nome indicatore	Emissione ordinanze ingiunzione processi verbali emessi nel 2015
algoritmo di calcolo	Emissione ordinanze ingiunzione processi verbali emessi nel 2015

target annuale	Si
peso indicatore	100
tipologia dell'indicatore	Efficacia
fonte dati	Rilevazione interna da PROSA
responsabile della rilevazione	Responsabile Servizio Regolazione del mercato – economia locale
frequenza della rilevazione	Semestrale
kpi operativo 3.1.	UFFICIO MARCHI E BREVETTI
nome indicatore	Tasso di istanze evase nei tempi
algoritmo di calcolo	Numero istanze evase nei tempi/totale istanze
target annuale	100%
peso indicatore	100
tipologia dell'indicatore	Efficacia
fonte dati	Rilevazione interna
responsabile della rilevazione	Responsabile Servizio Regolazione del mercato – economia locale
frequenza della rilevazione	Semestrale
kpi operativo 4.1.	UFFICIO MARCHI PROTESTI E SANZIONI
nome indicatore	Garantire la piena fungibilità nelle attività e nei procedimenti del servizio anche in caso di assenza o impedimento dei colleghi nel rispetto dei termini dei relativi procedimenti
algoritmo di calcolo	Si/no
target annuale	Si
peso indicatore	100
tipologia dell'indicatore	Efficacia
fonte dati	Rilevazione interna
responsabile della rilevazione	Responsabile Servizio Regolazione del mercato – economia locale
frequenza della rilevazione	Semestrale
TARGET ANNUALE RAGGIUNTO	

Obiettivo strategico (missione)	012 -“Regolazione dei mercati”
Programma	004 – Vigilanza sui mercati e sui prodotti, promozione della concorrenza e tutela dei consumatori
Obiettivo operativo	Servizi per favorire la reinternalizzazione
Descrizione	Azione 1: attività commissionate dall’ente camerale a supporto dell’erogazione dei servizi istituzionali registro imprese Azione 2 attività di sportello per rilascio smart card Azione 3 continuazione servizio di emissione delle sanzioni irrogate dall’ente camerale nell’ambito del servizio regolazione del mercato Azione 4 gestione sportello borsa merci

	telematica
Risultati attesi	Realizzazione attività previste
Benefici attesi	Supportare ente camerale nelle attività istituzionali proprie a supporto degli operatori economici del territorio
Impatto organizzativo (stima impatto su personale, tempi, processi)	Azienda speciale Isfores
Centro di costo	Azienda speciale Isfores
Budget (proventi da gestione di beni e servizi e oneri per interventi economici)	€ 205.600,00
Kpi operativo 1.1.	
Nome indicatore	attività commissionate dall'ente camerale a supporto dell'erogazione dei servizi istituzionali registro imprese
Algoritmo di calcolo	Si/no
Target annuale	si
Peso indicatore	100
Tipologia dell'indicatore	efficacia
Fonte dati	interna
Responsabile della rilevazione	Segreteria generale
Frequenza della rilevazione	Semestrale
Kpi operativo 2.1.	
Nome indicatore	Gestione sportello rilascio smart card
Algoritmo di calcolo	n. smart card fornite a vista/n. smart card richieste
Target annuale	100%
Peso indicatore	100
Tipologia dell'indicatore	efficacia
Fonte dati	interna
Responsabile della rilevazione	Segreteria generale
Frequenza della rilevazione	Semestrale
Kpi operativo 3.1.	
Nome indicatore	servizio di emissione delle sanzioni irrogate dall'ente camerale nell'ambito del servizio regolazione del mercato
Algoritmo di calcolo	Si/no
Target annuale	si
Peso indicatore	100
Tipologia dell'indicatore	efficacia
Fonte dati	interna
Responsabile della rilevazione	Segreteria generale
Frequenza della rilevazione	Semestrale
Kpi operativo 4.1.	
Nome indicatore	Gestione sportello borsa merci telematica
Algoritmo di calcolo	n. informazioni fornite a vista/n. informazioni richieste
Target annuale	100%
Peso indicatore	100
Tipologia dell'indicatore	efficacia

Fonte dati	interna
Responsabile della rilevazione	Segreteria generale
Frequenza della rilevazione	Semestrale
obiettivo raggiunto ad eccezione ausilio per emissione sanzioni	

obiettivo strategico (missione)	012 -“Regolazione dei mercati”
programma	004 – Vigilanza sui mercati e sui prodotti, promozione della concorrenza e tutela dei consumatori
obiettivo operativo 1	Costituzione di start up innovative-Ufficio Assistenza qualificata alle Imprese AQI
	<p>In seguito alle novità introdotte dal decreto ministeriale del 17 febbraio 2016, gli aspiranti imprenditori che intendono costituire una startup innovativa in forma di srl, (art. 4, comma 10 bis, del D.L. 24/01/2015, n.3, convertito con modificazioni in Legge n. 33/2015) possono utilizzare una procedura semplificata, che prevede per la stipula di atto costitutivo e statuto l'utilizzo di un modello standard tipizzato.</p> <p>Con il supporto dell'ufficio di Assistenza Qualificata Imprese (AQI), istituito con decreto direttoriale 1 luglio 2016, atto costitutivo e statuto possono essere redatti direttamente in Camera di Commercio.</p> <p>L'ufficio AQI ha facoltà di autenticazione di firma e provvede alla verifica dei requisiti, compresi quelli previsti dalla normativa antiriciclaggio.</p> <p>Con la sottoscrizione di autenticazione l'ufficio AQI trasmette l'atto all'ufficio del Registro Imprese che procede direttamente all'iscrizione in sezione ordinaria e sezione speciale delle startup innovative, consentendo l'immediata operatività della società stessa.</p>
risultati attesi	Fornire assistenza agli aspiranti imprenditori
benefici attesi	Favorire la nascita di nuove attività economiche sul territorio
impatto organizzativo (stima impatto su personale, tempi, processi)	
Centro di costo	In corso di definizione
budget (proventi da gestione di beni e servizi e oneri per interventi economici)	Diritti di segreteria da definire
kpi operativo 1.1.	
nome indicatore	Realizzazione attività sulla base delle richieste
algoritmo di calcolo	Si/no
target annuale	si
peso indicatore	100
tipologia dell'indicatore	efficacia
fonte dati	interna
responsabile della rilevazione	Segretario Generale

frequenza della rilevazione	semestrale
TARGET ANNUALE RAGGIUNTO	

COMPETITIVITA' E SVILUPPO DELLE IMPRESE (missione cod. 011)

obiettivo strategico (missione)	Cod.011 Competitività e sviluppo delle imprese
programma	Cod.005 Promozione e attuazione di politiche di sviluppo, competitività e innovazione, di responsabilità sociale d'impresa e movimento cooperativo
obiettivo operativo	Gestione sportello innovazione e Alternanza scuola lavoro
descrizione	Quattro i pilastri su cui innestare le azioni concrete: Formazione, Lavoro, Orientamento e Imprenditorialità. Inoltre occorre: conoscere le imprese del territorio e le loro esigenze di innovazione favorire l'accesso all'innovazione da parte delle imprese, promuovendo l'innovazione di servizi e start up innovativi promuovere la qualità delle reti di impresa
risultati attesi	Diventare uno dei punti di riferimento per le imprese della Provincia sul fronte dell'informazione finalizzata alla diffusione dell'innovazione d'impresa fornendo: <ul style="list-style-type: none"> ▲ informazione sui bandi ▲ informazione sulla normativa ▲ informazione sulla formazione ▲ informazione su best practices ▲ organizzazione di convegni, seminari, etc. Diffondere la cultura d'impresa, sensibilizzando, soprattutto i giovani, le donne i disoccupati, a costruire un percorso orientato all' imprenditorialità, in una logica di Reti di imprese e Start up innovativo.
benefici attesi	Migliorare il tessuto territoriale dove Orientamento e Lavoro nello specifico potranno esplicarsi sia nella fase iniziale di scelta del percorso formativo, sia nelle fasi successive di indirizzo e specializzazione, fornendo un contributo conoscitivo del sistema produttivo provinciale, ma anche regionale e nazionale. Quanto infine al tema lavoro, l'attività dovrà essere quella di creare occasioni di incontro fra domanda e offerta di lavoro, occasioni informali che possano generare effetti immediati sulla occupabilità. Lo sportello innovazione (marchi e brevetti) dovrà privilegiare l'offerta di innovazione che è presente sul territorio in modo da favorire lo sviluppo ed il consolidamento delle best practices esistenti.
impatto organizzativo (stima impatto su personale, tempi, processi)	Promobrindisi

Centro di costo	Promobrindisi
budget (proventi da gestione di beni e servizi e oneri per interventi economici)	€ 36.000 di cui 14.400,00 in relazione al progetto “ Servizi di orientamento al lavoro e alle professioni” approvato con Decreto del Ministro dello Sviluppo economico datato 22/05/2017
kpi operativo 1.1.	
nome indicatore	Promozione start up innovativi
algoritmo di calcolo	Numero informazioni fornite a vista su start up innovative / numero totale informazione richieste
target annuale	100%
peso indicatore	50
tipologia dell’indicatore	efficacia
fonte dati	interna
responsabile della rilevazione	Azienda speciale Promobrindisi
frequenza della rilevazione	semestrale
kpi operativo 1.2	
nome indicatore	Volume di attività nell’ambito del percorso di alternanza scuola lavoro
algoritmo di calcolo	n. di scuole coinvolte nei percorsi di alternanza scuola lavoro
target annuale	<=2
peso indicatore	50
tipologia dell’indicatore	efficace
fonte dati	interna
responsabile della rilevazione	Azienda speciale promobrindisi
frequenza della rilevazione	semestrale
TARGET ANNUALE RAGGIUNTO	

Obiettivo strategico (missione)	011 -“Competitività e sviluppo delle imprese
Programma	005 – Promozione e attuazione di politiche di sviluppo, competitività e innovazione, di responsabilità sociale d’impresa e movimento cooperativo
Obiettivo operativo	Attività propositiva Commissione consiliare Politiche agrizootecniche, pesca, acquacoltura e produzioni alimentari
Descrizione	<p>La Commissione consiliare Politiche agrizootecniche, pesca, acquacoltura e produzioni alimentari della Camera di commercio di Brindisi, al fine di promuovere e valorizzare le produzioni agroalimentari del territorio, ritiene fondamentale concentrare l’attenzione sulle seguenti priorità:</p> <ol style="list-style-type: none"> 1. EMERGENZA XYLELLA FASTIDIOSA; 2. CRISI COMPARTO OLIVICOLO; 3. INFORMAZIONE ALLE IMPRESE AGRICOLE SU NUOVO PSR 2015/2020, GAL, QUALITA’ E SICUREZZA ALIMENTARE, INTERNAZIONALIZZAZIONE;

	<p>4. VALORIZZAZIONE DELL'ENO-GASTRONOMIA;</p> <p>5. VALORIZZAZIONE DEL PESCATO COSIDETTO "POVERO" LOCALE.</p> <p>EMERGENZA XYLELLA FASTIDIOSA</p> <p>La Commissione sta seguendo con attenzione la problematica legata al batterio <i>Xylella fastidiosa</i>, di cui diversi focolai sono stati individuati in provincia di Brindisi. Una emergenza che sta compromettendo seriamente l'economia della provincia, infatti, c'è anche la piana degli ulivi millenari che rappresenta un importante strumento di attrazione turistica.</p> <p>La Commissione continuerà a monitorare la problematica ed a farsi interprete presso le istituzioni preposte delle esigenze delle aziende agricole danneggiate e non.</p> <p>A tal fine urge organizzare incontri informativi a diversi livelli per favorire tutte le iniziative ritenute utili ad evitare l'avanzamento della infezione della <i>Xylella fastidiosa</i> ad altri territori. In particolare la Camera di Commercio dovrebbe farsi promotrice dell'organizzazione di incontri divulgativi sul territorio con gli agricoltori, per la diffusione delle "buone prassi" e per incentivare sempre più operazioni culturali tese a prevenire il diffondersi del vettore della Xylella.</p> <p>Oltre a ciò è necessario aprire un tavolo di confronto con le istituzioni politico-economiche per discutere del futuro da dare ai territori e alle aziende agricole colpite dalla <i>Xylella fastidiosa</i>, individuando alternative di produzione e di sviluppo e valutando l'opportunità di implementare la coltivazione di colture tipiche brindisine.</p> <p>CRISI COMPARTO OLIVICOLO</p> <p>Insieme all'emergenza Xylella il comparto olivicolo risente di fenomeni diversi (fitopatie e avversità meteorologiche) che penalizzeranno ulteriormente il settore. Anche in questo caso la commissione seguirà l'evolversi di tali fenomeni, sollecitando gli enti preposti a mettere in atto gli opportuni interventi. Anche in questo caso, fondamentale, risulterà l'attuazione di incontri divulgativi sul territorio per informare gli operatori agricoli.</p> <p>INFORMAZIONE ALLE IMPRESE AGRICOLE SU PSR 2015/2020, BANDI DEI GAL, QUALITA' E SICUREZZA ALIMENTARE, INTERNAZIONALIZZAZIONE.</p> <p>La Commissione considera uno strumento</p>
--	---

	<p>strategico per lo sviluppo e la crescita delle imprese agricole della provincia di Brindisi il nuovo Programma di Sviluppo Rurale della Regione Puglia.</p> <p>Oltre a ciò va posta attenzione ad altri strumenti importanti al fine di valorizzare le produzioni agricole locali della provincia di Brindisi, che oggi si distinguono per la loro qualità e sicurezza alimentare. Tra questi strumenti sicuramente rientrano i nuovi GAL (Gruppi di Azioni Locali). I nuovi GAL che hanno inglobato anche gli ex GAC (Gruppi di Azione Costiera) e quindi dispongono di risorse da destinare allo sviluppo del comparto della pesca. Le caratteristiche dei prodotti agroalimentari, pur apprezzate e riconosciute dai mercati, stentano ad avere un valore aggiunto per i produttori rispetto a beni simili di altri territori.</p> <p>Tra gli altri motivi sicuramente uno importante è la mancata certificazione che identifichi in modo inequivocabile e certo tali produzioni. Uno strumento importante per tali identificazioni e certificazioni sono le denominazioni di origine sia controllate che protette (D.O.C. e D.O.P.) e le indicazioni geografiche protette (I.G.P.).</p> <p>Nella provincia di Brindisi, pur in presenza di DOC, DOP e IGP per produzioni agricole quali vino, olio, carciofo, vengono utilizzate poco non consentendo quella concentrazione di prodotto che consentirebbe un salto di qualità sui mercati e soprattutto per confrontarsi con la grande distribuzione e con i mercati internazionali.</p> <p>Oltre a ciò non si può prescindere da un progetto di internazionalizzazione per le aziende ed imprese agricole in un ambito più complesso di aggregazione, soprattutto per le piccole e medie imprese che da sole non riuscirebbero a sopportare i costi.</p> <p>Per informare e sensibilizzare i produttori su queste importanti tematiche (PSR 2015/2020, GAL, Qualità e Sicurezza Alimentare, Internazionalizzazione) si potrebbero adottare tali iniziative :</p> <p>a. Apertura di sportelli presso le sedi delle Organizzazioni Professionali Agricole e della Cooperazione, per informazione e divulgazione presso i propri associati su:</p> <p>1a) opportunità che saranno fornite dal nuovo PSR 2015/2020;</p> <p>2a) opportunità che saranno fornite dai GAL;</p> <p>3a) opportunità relative alle adesioni ad una DOC, DOP o IGP;</p>
--	--

	<p>4a) consulenza, formazione e accompagnamento all'import-export. A tal proposito sarebbe opportuno offrire la possibilità alle aziende agricole locali di acquisire consulenze in materia di export anche attraverso la concessione di voucher da utilizzare presso fornitori qualificati di cui ad un elenco istituito presso la Camera di Commercio di Brindisi.</p> <ul style="list-style-type: none"> b. Realizzazione di seminari a livello provinciale, con il coinvolgimento di esperti e di tutta la filiera, per la divulgazione sulle tre tematiche innanzi indicate; c. Produzione e distribuzione di materiale divulgativo sulle tre tematiche innanzi indicate. <p>VALORIZZAZIONE DELL'ENO-GASTRONOMIA</p> <p>Un terzo punto importante per lo sviluppo del territorio rurale è il recupero del patrimonio rurale (masserie, chiese rurali, frantoi ipogei, trulli, lamie, iazzi, ecc) collegato alla valorizzazione delle produzioni tipiche, allo sviluppo dell'ospitalità rurale e della enogastronomia, tramite creazione di percorsi, visite guidate, incontri business to business e incontri a tema presso aziende agricole e agrituristiche del territorio provinciale.</p> <p>VALORIZZAZIONE DEL PESCATO COSIDDETTO "POVERO" LOCALE</p> <p>Al fine di contrastare la contrazione dei consumi di pesce, soprattutto di quello locale, occorrerebbe realizzare un percorso di valorizzazione per tutto il pescato cosiddetto "povero" prevedendo quali protagonisti gli alunni di un qualsiasi Istituto Alberghiero della provincia di Brindisi, gli operatori del settore della pesca, i consumatori, i ristoratori e i commercianti al dettaglio. Nell'ambito di tale percorso andrebbero individuati i modelli di prelavazione del pesce locale per renderlo facilmente utilizzabile dai consumatori e andrebbero preparati piatti a base di pesce locale con ricette di facile utilizzo. Tutte attività che poi dovrebbero convogliare in un evento finale in cui gli studenti presenterebbero e preparerebbero le ricette individuate per sottoporle alla degustazione e al giudizio di pescatori, consumatori, ristoratori con anche un contestuale momento di confronto avente come tema principale il consumo dei prodotti ittici (pesci poveri soprattutto).</p> <p>Gli obiettivi sopra citati non possono che essere realizzati dalla Camera di Commercio quale "casa</p>
--	---

	delle imprese” insieme alle organizzazioni di categoria agricole e della cooperazione radicate sul territorio.
Risultati attesi	sviluppo e promozione del settore zootecnico, agricolo, alimentare e valorizzazione dei prodotti trasformati e derivati
Benefici attesi	sviluppo e promozione del settore zootecnico, agricolo, alimentare e valorizzazione dei prodotti trasformati e derivati
Impatto organizzativo (stima impatto su personale, tempi, processi)	Gli obiettivi sopra citati non possono che essere realizzati dalla Camera di Commercio quale “casa delle imprese” insieme alle organizzazioni di categoria agricole radicate sul territorio.
Centro di costo	Commissione Politiche agrizootecniche, pesca, acquacoltura e produzioni alimentari
Budget (proventi da gestione di beni e servizi e oneri per interventi economici)	0
Kpi operativo 1.1.	
Nome indicatore	Predisposizione di una proposta operativa da parte della Commissione in merito a una delle linee sopra evidenziate
Algoritmo di calcolo	Si/no
Target annuale	si
Peso indicatore	100
Tipologia dell’indicatore	Efficacia
Fonte dati	Interna
Responsabile della rilevazione	Commissione Politiche agrizootecniche, pesca, acquacoltura e produzioni alimentari
Frequenza della rilevazione	Semestrale
Kpi operativo 1.1.	
Nome indicatore	Valorizzazione del pescato cosiddetto “ povero” locale
Algoritmo di calcolo	Si/no
Target annuale	si
Peso indicatore	100
Tipologia dell’indicatore	Efficacia
Fonte dati	Interna
Responsabile della rilevazione	Commissione Politiche agrizootecniche, pesca, acquacoltura e produzioni alimentari
Frequenza della rilevazione	Semestrale
TARGET ANNUALE RAGGIUNTO	

Obiettivo strategico (missione)	Cod.011 Competitività e sviluppo delle imprese
Programma	Cod.005 Promozione e attuazione di politiche di sviluppo, competitività e innovazione, di responsabilità sociale d'impresa e movimento cooperativo
Obiettivo operativo	Attività propositiva Commissione consiliare porto

	aeroporto trasporti e logistica
Descrizione	<p>Il porto di Brindisi è uno dei porti più importanti dell'Adriatico, nonostante non sia stato inserito tra i porti "core" come stabilito nella nuova programmazione politico-economica del Governo. Si tratta di un porto polifunzionale, può ospitare traffici commerciali, di merci e di mezzi, traffici turistici e crociere, inoltre, osservando ed ascoltando le esigenze degli operatori, si può e si deve operare per la sua valorizzazione attraverso due semplici linee guida:</p> <ul style="list-style-type: none"> - migliore sfruttamento della logistica esistente; - investimento in progetti operativi ed infrastrutture. <p>Alcune linee di intervento programmatiche, individuate in Commissione, riguardano i seguenti punti:</p> <ul style="list-style-type: none"> - circolare del mare; - punto franco; - reti tra operatori del settore portuale, aeroportuale, logistico e dei trasporti. <p>L'attività in oggetto si concreterebbe, nell'ambito della funzione della Commissione di supporto alla Giunta e al Consiglio camerale, in azioni di studio e proposta di piani organici di sviluppo del settore dei trasporti su tali punti, da sottoporre agli Organismi camerali.</p> <p>Per quanto concerne la Circolare del mare L'attuale sistema logistico sembra essere inadeguato, con un intervento modesto sarebbe possibile incrementare il numero di fermate aggiungendo altre soste alle due attuali, ad esempio sulla radice di Via Spalato, su Via Amerigo Vespucci, in zona Fontanelle ed in zona Mater Domini. I vantaggi sarebbero numerosi: possibilità di "avvicinare" i quartieri, decongestionamento del traffico, realizzazione di zone di scambio, maggiore occupazione e creazione di punti ricreativi in prossimità delle nuove fermate. In tal senso la soluzione sarebbe rapida e con costi ridotti, sfrutterebbe le strutture esistenti e si punterebbe ad investimenti in termini di business e non di infrastrutture.</p> <p>Per quanto concerne il Punto franco, diversi tavoli tecnici, che hanno interessato alcuni attori del territorio brindisino (ASI, Autorità portuale, Provincia e Camera di Commercio), hanno trattato l'argomento dell'istituzione del punto franco. Storicamente il "punto franco" è un'idea nata nel dopoguerra ed è utilizzato attualmente in 130 Paesi, esistono infatti 3500 zone franche con un numero di occupati pari a 60 milioni. Il territorio brindisino non è attualmente pronto dal punto di vista logistico, uno dei problemi principali sarebbe la perimetrazione del punto franco ed inoltre l'idea di sviluppo del territorio non potrebbe prescindere dalla retroportualità e dalla mobilità mare-entroterra, in tal senso una rete di trasporto che connette porto, aeroporto e ferrovia, potenzierebbe e concretizzerebbe l'idea di istituire il porto franco a</p>

	<p>Brindisi. L'attuazione di un simile progetto deve essere quindi opportunamente strutturata e deve interessare gli operatori locali. In ogni caso avere la possibilità di non pagare dazi o perlomeno in regime agevolato, è una naturale motivazione che potrebbe permettere ad operatori economici, di concerto con istituzioni locali e centrali, di pensare a Brindisi come un porto di destinazione e come un hub operativo.</p> <p>Per quanto concerne la Rete degli operatori, portuali, aeroportuali e della logistica Da una prima analisi del sistema di trasporto e logistico si osserva il fatto che, attualmente, non sembra esistere nella nostra provincia un organismo di raccordo e di coordinamento fra imprese ed enti che operano o che interagiscono nei settori del trasporto e della logistica. Una verifica avviata con le imprese locali e con potenziali soggetti imprenditoriali, fruitori dei sistemi di trasporto e di movimentazione logistica, ha evidenziato l'esigenza di individuare un interlocutore unico che sia in grado di proporre i servizi offerti dai sistemi locali di trasporto e logistica e di gestire le relazioni commerciali, potendo quindi garantire affidabilità e certezza degli impegni presi. Inoltre l'interlocutore unico potrebbe essere perfettamente in grado di avviare e promuovere, sui mercati internazionali e nazionali, progetti finalizzati alla diffusione delle peculiarità, delle caratteristiche distintive e delle convenienze operative rappresentate dai sistemi di trasporto/logistico della città/provincia di Brindisi. Immaginando che nell'attuale periodo sia impensabile sviluppare idee ed iniziative che, nella realizzazione del progetto di interlocutore unico, definiscano "gravi" impegni di natura finanziaria od operativa, la Commissione ritiene che tramite le strutture ed i servizi già attivi e presenti nella CCIAA di Brindisi, si possa definire il progetto con il quale realizzare una rete degli operatori presenti sul territorio. Il contratto di rete, come noto, è snello e flessibile e presenta innumerevoli opportunità legate alla velocità di costituzione della rete stessa ed alla contemporanea possibilità di partecipare, con la rete, a percorsi e bandi di finanziamento o di coinvolgimento operativo che possano consentire di realizzare effettivamente la rete, di renderla operativa ed in grado di dare soddisfazione ed opportunità alle imprese. L'impegno operativo per la Camera di Commercio sarebbe limitato alla messa a disposizione della Commissione di tutte le strutture camerale, delle aziende speciali e di un budget limitato da destinare all'utilizzo di supporti esterni per le fasi di progettazione/fattibilità dell'iniziativa.</p>
Risultati attesi	Potenziamento sistema logistico
Benefici attesi	Potenziamento infrastrutture logistiche. In merito all'eventuale costituzione del punto franco, ad esempio, i vantaggi sarebbero numerosi:

	<ul style="list-style-type: none"> - incremento dei posti di lavoro; - sviluppo di filiere produttive; - assenza di dazi doganali; - regimi fiscali agevolati e sgravi; - divieto di ingerenza doganale (e quindi di controllo doganale sulle merci in entrata ed in uscita dal punto franco, che si svolge solo ai varchi) nelle operazioni di sbarco ed imbarco delle merci, salvo specifiche eccezioni previste da norme di carattere economico, sanitario e di pubblica sicurezza; - diritto d'ingresso senza discriminazioni di navi e merci, qualunque sia la loro destinazione, provenienza e natura, con la possibilità di sostarvi per un tempo indeterminato, in esenzione da dazi, tasse o altre imposizioni diverse dal corrispettivo di servizi prestati, senza necessità di autorizzazione allo sbarco, imbarco, trasbordo, movimentazione e deposito e senza l'obbligo alcuno di dare una destinazione doganale alle merci medesime; - applicazione dell'istituto del cosiddetto "credito doganale", che comporta il diritto, per le merci importate nel mercato comunitario attraverso il punto franco, di pagamento dei relativi dazi e imposte doganali con dilazione fino a 6 mesi dopo la data dello sdoganamento ad un tasso di interesse annuo particolarmente ridotto; - nessun limite di tempo allo stoccaggio delle merci; - nessuna formalità doganale da espletare fino a che le merci restano nel punto franco; - nessun diritto doganale da pagare o garantire fino a che le merci sono nel punto franco; - tasse portuali ridotte rispetto agli altri porti nazionali; - transito semplificato per mezzi commerciali in transito da/per il porto franco e destinati all'estero; - possibilità di manipolazione (es. imballaggi, reimballaggi, etichettature, campionature, eliminazione marche, ecc.) e trasformazione anche di carattere industriale delle merci in completa libertà da ogni vincolo doganale; - possibilità di effettuare miscele di ogni genere allo stato estero per i prodotti soggetti ad accise; - possibilità di modificare lo status doganale della merce senza la necessità di spostamento fisico della stessa.
Impatto organizzativo (stima impatto su personale, tempi, processi)	L'impegno operativo per la Camera di Commercio sarebbe limitato alla messa a disposizione della Commissione di tutte le strutture camerale, delle aziende speciali e di un budget limitato da destinare all'utilizzo di supporti esterni per le fasi di progettazione/fattibilità dell'iniziativa.
Centro di costo	Commissione Porto
Budget	0

(proventi da gestione di beni e servizi e oneri per interventi economici)	
Kpi operativo 1.1.	
Nome indicatore	Predisposizione di una proposta operativa da parte della Commissione in merito a una delle linee sopra evidenziate
Algoritmo di calcolo	Si/no
Target annuale	si
Peso indicatore	100
Tipologia dell'indicatore	Efficacia
Fonte dati	Interna
Responsabile della rilevazione	Commissione porto
Frequenza della rilevazione	Semestrale
obiettivo non raggiunto	

obiettivo strategico (missione)	Cod.011 Competitività e sviluppo delle imprese
programma	Cod.005 Promozione e attuazione di politiche di sviluppo, competitività e innovazione, di responsabilità sociale d'impresa e movimento cooperativo
Obiettivo operativo	Progetto “Crescere in digitale” nell’ambito del programma “Garanzia Giovani
	<p>Progetto del Ministero del Lavoro e delle Politiche sociali la cui realizzazione è stata affidata a Unioncamere e Google “Crescere in digitale” nell’ambito del programma “Garanzia Giovani” con le finalità di formare giovani in cerca di occupazione (NEET), attraverso training online e tirocini formativi nelle imprese italiane finalizzati all’ inserimento nel mondo del lavoro nonché di diffondere le competenze digitali tra i giovani e avvicinare al web le imprese.</p> <p>il programma “Crescere in digitale” prevede:</p> <ul style="list-style-type: none"> • 50 ore di training online: riservato ai giovani, ideato da Google e sviluppato dall’Istituto Tagliacarne, offre l’opportunità di ampliare le proprie conoscenze del sistema digitale nonché apprendere tecniche e strumenti a supporto della crescita e dell’internazionalizzazione delle imprese; • Laboratori sul territorio: attivati su tutto il territorio nazionale, volti a illustrare le caratteristiche del territorio e delle imprese che ospiteranno i tirocinanti per sei mesi e finalizzati a orientare i NEET verso l’esperienza del tirocinio e verso un percorso di autoimpiego/auto imprenditorialità nonché offrire la possibilità di svolgere colloqui con le aziende;

	<ul style="list-style-type: none"> • 3000 tirocini: avvicinare al digitale aziende tradizionali, agenzie web, grandi imprese ed offrire tirocini della durata di sei mesi retribuiti attraverso il programma “Garanzia Giovani”; <p>Questo Ente, quale soggetto promotore dei tirocini riconosciuto dal Ministero del Lavoro, spetta l’attivazione del Laboratorio che ospita i giovani e le aziende della provincia e le sessioni formative</p> <ol style="list-style-type: none"> 1. Quale soggetto promotore la Camera di Commercio di Brindisi si impegna a: favorire l’attivazione dell’esperienza di tirocinio supportando il <u>Soggetto Ospitante</u> e il tirocinante nella fase di avvio della gestione delle procedure amministrative; 2. collaborare con il <u>Soggetto Ospitante</u> e il tirocinante nella redazione del Progetto formativo; 3. garantire il rispetto dei contenuti e degli obiettivi previsti dal Progetto formativo; 4. indicare nel progetto formativo un referente o tutor didattico-organizzativo, in possesso di esperienza e competenza professionale adeguate alle funzioni attribuite; 5. promuovere il buon andamento del tirocinio attraverso un’azione di monitoraggio; 6. rilasciare al Tirocinante, al termine del periodo di attività, un’attestazione in cui, sulla base della valutazione del <u>Soggetto Ospitante</u> e della relazione finale del tirocinante, si indichino le attività svolte e le competenze acquisite presso il <u>Soggetto Ospitante</u>.
risultati attesi	
benefici attesi	Favorire le conoscenze digitali delle imprese e dei giovani
impatto organizzativo (stima impatto su personale, tempi, processi)	n.2 unità
Centro di costo	segreterie
budget (proventi da gestione di beni e servizi e oneri per interventi economici)	
kpi operativo 1.1.	
nome indicatore	Attivazione e, promozione dei tirocini nonchè collaborazione sia con i soggetti ospitanti che con i tirocinanti al fine di garantire il rispetto dei contenuti e degli obiettivi previsti nei Progetti Formativi.

algoritmo di calcolo	Si/no
target annuale	si
peso indicatore	100
tipologia dell'indicatore	efficacia
fonte dati	interna
responsabile della rilevazione	Patrizia Perrucci/Teresa Fiore
frequenza della rilevazione	semestrale
TARGET ANNUALE RAGGIUNTO	

obiettivo strategico (missione)	Cod.011 Competitività e sviluppo delle imprese
programma	Cod.005 Promozione e attuazione di politiche di sviluppo, competitività e innovazione, di responsabilità sociale d'impresa e movimento cooperativo
obiettivo operativo 1	Attività Avvio e Promozione del Registro Alternanza Scuola Lavoro
	<p>La tenuta e gestione del Registro Nazionale per l'Alternanza Scuola Lavoro (RASL), prevista dalla L.107/2015, è inclusa tra le principali funzioni delle Camere di commercio nello schema di D.Lgs di riforma del sistema camerale approvato in via preliminare dal Consiglio dei Ministri il 25 agosto 2016. Oltre alle imprese, è stata estesa anche agli enti pubblici, ai professionisti ed agli enti privati la possibilità di iscrizione al RASL.</p> <p>Le azioni di promozione da avviare:</p> <ul style="list-style-type: none"> -Realizzazione di accordi di collaborazione a livello locale e nazionale con le associazioni imprenditoriali, i professionisti, il non profit, gli enti locali e i soggetti del mondo della formazione (scuole statali e private, enti di formazione professionale) per valorizzare il ruolo del RASL; -Attività (supportata da InfoCamere) per l'iscrizione massiva di soggetti associati e delle grandi imprese; -Iniziativa di comunicazione locale: campagne mailing, seminari ecc.; -Attività di monitoraggio: controllo delle imprese iscritte sul territorio e/o integrare e/o rettificare documentazione
risultati attesi	
benefici attesi	Incentivare il numero di iscrizioni di organismi nel RASL
impatto organizzativo (stima impatto su personale, tempi, processi)	In corso di definizione
Centro di costo	In corso di definizione
budget (proventi da gestione di beni e servizi e oneri per interventi economici)	
kpi operativo 1.1.	
nome indicatore	Realizzazione attività
algoritmo di calcolo	Si/no
target annuale	si
peso indicatore	100

tipologia dell'indicatore	efficacia
fonte dati	interna
responsabile della rilevazione	Segretario Generale
frequenza della rilevazione	semestrale
TARGET ANNUALE RAGGIUNTO	

OBIETTIVO STRATEGICO (MISSION)	Cod. 011Competitività e sviluppo delle imprese
PROGRAMMA	Cod.005 Promozione e attuazione di politiche di sviluppo, competitività e innovazione, di responsabilità sociale d'impresa e movimento cooperativo
OBIETTIVO OPERATIVO 1	Azioni derivanti dal progetto nazionale " Punto Impresa Digitale" a seguito dell'approvazione del Decreto del Ministro dello Sviluppo Economico datato 22/05/2017.
Descrizione del progetto	<p>I Punti Impresa Digitale sono servizi localizzati presso le Camere di Commercio dedicati alla diffusione della cultura e della pratica della diffusione del digitale nelle MPMI di tutti i settori economici.</p> <p>Si tratta, di un programma articolato che mira a costituire dei punti professionalmente attrezzati presso le Camere di Commercio al fine di garantire un sostegno efficace tramite iniziative di formazione, informazione, assistenza tecnica, mentoring alle piccole imprese dei diversi settori per aiutarle dal punto di vista tecnologico; l'obiettivo del progetto è di costituire nel triennio una rete di 60 punti per consentire alle imprese anche dei territori più fragili di poter essere assistite adeguatamente.</p> <p>Sul tema dell'approccio multisettoriale dei PID il supporto offerto alle imprese riguarderà, oltre alle tematiche manifatturiere tipiche di Industria 4.0, anche diversi campi applicativi quali, a titolo esemplificativo:</p> <ul style="list-style-type: none"> - l'agricoltura di precisione con l'utilizzo di tecnologie digitali finalizzate a conciliare l'aumento della produttività, la riduzione dei costi, la sostenibilità ambientale e la sicurezza e qualità dei prodotti; - l'artigianato digitale, con il nuovo paradigma della produzione digitale, della stampa 3D, dei progetti opensource, rispondendo alle esigenze di diversificazione e personalizzazione ed aprendo le porte a nuovi modelli di

	<p>business nell'artigianato di produzione e di servizio;</p> <ul style="list-style-type: none">- l'edilizia 4.0, non solo nella produzione di materiali, componenti ed impianti quanto in termini di applicazione agli edifici, ad esempio, dell'IoT (sicurezza, efficienza energetica, domotica, manutenzione), progettazione e gestione cantieri, robotica applicata a costruzioni ed installazioni;- negozi smart, dall'utilizzo di strumenti digitali e l'<i>internet of things</i> per il <i>proximity marketing</i>, la cura della <i>shopping experience</i> e della relazione con il cliente, la movimentazione <i>in-store</i> e la gestione di magazzino e della supply chain per comprendere i più "usuali" (ma non sempre diffusi) strumenti del web 2.0 (es. social media). <p>Il progetto, nello specifico, prevede servizi informativi di supporto al digitale, all'innovazione, I4.0 ed Agenda Digitale; assistenza, orientamento e formazione sul digitale; interazione con i Competence Center e le altre strutture partner nazionali e regionali (es. associazioni, partner tecnologici, strutture ed iniziative regionali, laboratori, ITS, ecc.); servizi specialistici per la digitalizzazione.</p> <p>Detto progetto è finalizzato a due principali obiettivi:</p> <ul style="list-style-type: none">- Avvio e gestione dei PID, con la formazione dei funzionari camerale per la promozione ed erogazione dei servizi, la selezione e costituzione del servizio dei digital promoter, il monitoraggio delle attività del network e dei risultati e l'utilizzo di una piattaforma nazionale di CRM collegata anche all'insieme dei dati e dei servizi camerale, in gran parte gestiti da InfoCamere. Per quanto riguarda questo primo aspetto le spese previste hanno natura incrementale, ossia, riguardano solo le componenti aggiuntive - necessarie al progetto - rispetto a quanto previsto dalle attività camerale ordinarie.
--	--

	<ul style="list-style-type: none"> - Interventi a favore delle imprese (voucher), con una stima di 67 voucher da erogare nel triennio per un importo di € 2.500 cadauno.
Risultati attesi	<p>I risultati da raggiungere nell'esercizio 2018 sono:</p> <ul style="list-style-type: none"> ✓ Programma di selezione e formazione del personale camerale. Selezione digital promoter e mentor. Definizione accordi con i partner. Progettazione e realizzazione servizi di base. Dotazioni infrastrutturali e logistica dei PID; ✓ Avvio servizi principali in fase di test; ✓ Evento di lancio del network;
Benefici attesi	Costituire dei punti professionalmente attrezzati presso le Camere di Commercio al fine di garantire un sostegno efficace tramite iniziative di formazione, informazione, assistenza tecnica, mentoring alle piccole imprese dei diversi settori per aiutarle dal punto di vista tecnologico.
Soggetti coinvolti impatto organizzativo	Gruppo di lavoro in corso di individuazione.
Centro di costo	In corso di definizione formale
Budget QUADRO FINANZIARIO Proventi da gestione di beni e servizi Oneri per interventi economici	Specificatamente indicato nel preventivo economico 2018
KPI operativo 1.1.	
Nome indicatore	Realizzazione attività secondo la specifica tempistica del progetto.
Algoritmo di calcolo	Si/no
Target annuale	si
Peso indicatore	100
Tipologia dell'indicatore	efficacia
Fonte dati	interna
Responsabile della rilevazione	Segretario Generale
Frequenza della rilevazione	semestrale

TARGET ANNUALE RAGGIUNTO

OBIETTIVO STRATEGICO (MISSION)	Cod. 011Competitività e sviluppo delle imprese
PROGRAMMA	Cod.005 Promozione e attuazione di politiche di sviluppo, competitività e innovazione, di responsabilità sociale d'impresa e movimento cooperativo
OBIETTIVO OPERATIVO 1	Azioni derivanti dal progetto nazionale “Servizi di Orientamento al Lavoro e alle Professioni” a seguito dell’approvazione del Decreto del Ministro dello Sviluppo Economico datato 22/05/2017.
Descrizione del progetto	<p>La tenuta e gestione del Registro Nazionale per l’Alternanza Scuola Lavoro (RASL), prevista dalla L.107/2015, è inclusa tra le principali funzioni delle Camere di commercio nel D. Lgs. 219/2016 di riordino delle Camere di Commercio. Oltre alle imprese , è stata estesa anche agli enti pubblici, ai professionisti ed agli enti privati la possibilità di iscrizione al RASL.</p> <p>Le azioni di promozione da avviare sono la realizzazione di accordi di collaborazione a livello locale e nazionale con le associazioni imprenditoriali, i professionisti, il non profit, gli enti locali e i soggetti del mondo della formazione (scuole statali e private, enti di formazione professionale) per valorizzare il ruolo del RASL;</p> <p>--Iniziative di comunicazione locale: campagne mailing, seminari ecc.;</p> <p>-Attività di monitoraggio:controllo delle imprese iscritte sul territorio.</p> <p>In aggiunta a tale servizio di base si tratta , nello specifico, di utilizzare il patrimonio informativo disponibile per costruire e alimentare una piattaforma integrata nazionale che serva da riferimento per imprese, lavoratori e operatori, quale strumento propedeutico per favorire efficaci interventi di politica attiva del lavoro. Le Camere di commercio possono in tal modo costituire un importante punto di riferimento per la raccolta di informazioni, la predisposizione di chiavi di lettura dei fenomeni osservati, l’indicazione delle principali sofferenze e dei punti di forza del mercato del lavoro locale, per essere interlocutrici degli interlocutori ed operatori, pubblici e privati, con i quali condividere i giacimenti informativi disponibili.</p> <p>Obiettivi strategici triennali del servizio di orientamento al lavoro ed alle professioni sono, in</p>

	<p>estrema sintesi, i seguenti:</p> <ul style="list-style-type: none"> ➤ fare incontrare domanda e offerta di tirocini formativi, anche attraverso attività di promozione, animazione e supporto alle imprese; ➤ favorire il placement e sostenere università, agenzie per il lavoro e centri per l'impiego e far incontrare domanda e offerta di lavoro, in particolare laureati, diplomati ed apprendisti, supportando - ove necessario - anche l'autoimpiego e l'autoimprenditorialità come politica attiva del lavoro. <p>Per raggiungere tali obiettivi occorre costituire, <u>d'intesa ed in stretta collaborazione operativa con Regioni, Agenzie regionali per il lavoro, CPI e ANPAL</u>, un network in grado di collegare tutti i diversi attori (persone, scuole, imprese, agenzie per il lavoro, enti locali, ecc..) e capace di promuovere e sviluppare, con azioni concrete ed efficaci, la filiera che dalla scuola arriva al lavoro, generando benefici attesi per i principali destinatari: giovani e imprese. Asse portante dell'operazione è l'evoluzione e l'integrazione delle <u>piattaforme camerale già esistenti</u> (RASL ed EXCELSIOR) nella direzione di un'unica piattaforma nazionale di matching - da realizzare con il supporto di Infocamere e organizzata per partizioni territoriali - aperta al mondo delle imprese ed al mondo dell'alternanza, fruibile per chi studia e/o cerca lavoro, per le imprese, le scuole, per gli operatori dei sistemi di formazione ed istruzione.</p>
Risultati attesi	<p>I risultati da raggiungere nell'esercizio 2018 sono:</p> <ul style="list-style-type: none"> ✓ la costruzione di un network anche attraverso specifici accordi di partenariato tra tutti i diversi attori (persone, scuole, imprese, agenzie per il lavoro, enti locali, ecc..); ✓ la sensibilizzazione ed il conseguente supporto ad incentivare l'iscrizione al RALS di scuole e imprese; ✓ Iniziative di comunicazione locale: campagne mailing, seminari ecc; ✓ Predisposizione apposito bando per la gestione dei voucher da erogare a MPIM che partecipano ai percorsi di ASL per l'attività dei tutor aziendali; ✓ Partecipazione a programmi di formazione continua e qualificazione del personale.
Benefici attesi	Essere un punto d'incontro dei vari attori del processo al fine di favorire le politiche attive del lavoro.
Soggetti coinvolti impatto	Gruppo di lavoro appositamente costituito.

organizzativo	
Centro di costo	In corso di definizione formale
Budget QUADRO FINANZIARIO Proventi da gestione di beni e servizi Oneri per interventi economici	Specificatamente indicato negli strumenti di programmazione finanziaria
KPI operativo 1.1.	
Nome indicatore	Realizzazione attività secondo la specifica tempistica del progetto.
Algoritmo di calcolo	Si/no
Target annuale	si
Peso indicatore	100
Tipologia dell'indicatore	efficacia
Fonte dati	interna
Responsabile della rilevazione	Segretario Generale
Frequenza della rilevazione	semestrale
TARGET ANNUALE RAGGIUNTO	

obiettivo strategico (missione)	Cod. 011Competitività e sviluppo delle imprese
programma	Cod.005 Promozione e attuazione di politiche di sviluppo, competitività e innovazione, di responsabilità sociale d'impresa e movimento cooperativo
obiettivo operativo	Progetto Ultrahet - Sensibilizzare informare, formare sulle opportunità offerte dalla banda ultralarga - Realizzazione di seminari ed eventi informativi d'intesa con i Punti per l'impresa digitale nell'ambito del network industria 4.0 promosso dal Ministero dello Sviluppo economico rivolti alle PMI , ai cittadini ed alle altre Pubbliche Amministrazioni
descrizione	Realizzazione seminari ed eventi
risultati attesi	Stimolare la nascita di nuovi servizi e far aumentare la domanda di connettività nonché dare informazioni su tempi, modalità e stato di sviluppo della banda ultralarga in sede locale
benefici attesi	Aumentare l'interconnessione delle PMI al fine di un migliore e rapido sviluppo economico del territorio e aumentare la competitività aziendale anche in campo internazionale

impatto organizzativo (stima impatto su personale, tempi, processi)	n.1 D3 n. 6 C5
Centro di costo	
budget (proventi da gestione di beni e servizi e oneri per interventi economici)	indicato nel bilancio preventivo 2018
kpi operativo 1.	
nome indicatore	Organizzazione n.levento e/o seminario
algoritmo di calcolo	Si/NO
target annuale	Organizzazione n.levento e/o seminario
peso indicatore	100
tipologia dell'indicatore	efficacia
fonte dati	interna
responsabile della rilevazione	Segreteria Generale
frequenza della rilevazione	annuale
TARGET ANNUALE RAGGIUNTO	

SERVIZI ISTITUZIONALI E GENERALI DELLE AMMINISTRAZIONI PUBBLICHE (missione cod. 032)

obiettivo strategico (missione)	Servizi istituzionali e generali delle amministrazioni pubbliche (cod 032)
programma	Indirizzo politico (cod. 002)
obiettivo operativo	Predisposizione dei documenti relativi alla performance (Piano Performance, relazione sulla performance, Monitoraggio semestrale).
descrizione	Predisposizione e pubblicazione sul sito camerale dei documenti inerenti il ciclo della performance di cui al Decreto 150/2009 (Piano Performance, relazione sulla performance, Monitoraggio semestrale).
risultati attesi	Rendicontazione in maniera chiara e facilmente percepibile all'esterno dei risultati dell'attività dell'Ente valorizzando e semplificando gli strumenti di misurazione e rendicontazione della performance
benefici attesi	<ul style="list-style-type: none"> Migliorare e semplificare i documenti inerenti il ciclo della performance(Piano Performance, relazione sulla performance, Monitoraggio semestrale) nel rispetto del decreto 150/2009
impatto organizzativo (stima impatto su personale, tempi, processi)	Personale interno: per la raccolta dati e predisposizione documenti 1 unità categoria D 50% Per la fornitura dati: tutti i responsabili servizi /uffici e aziende speciali Per la supervisione e controllo: dirigente responsabile
Centro di costo	Regolazione del Mercato ed Economia locale
budget (proventi da gestione di beni e servizi e oneri per interventi economici)	0
kpi operativo 2.1.1.	
nome indicatore	Predisposizione documenti inerenti il ciclo della

	performance(Piano Performance, relazione sulla performance, Monitoraggio semestrale)
algoritmo di calcolo	Predisposizione documenti inerenti il ciclo della performance (Piano Performance 2018/2020, relazione sulla performance 2017, Monitoraggio semestrale Piano Performance 2018/2020)
target annuale	si
peso indicatore	100
tipologia dell'indicatore	efficacia
fonte dati	Rilevazione interna
responsabile della rilevazione	Dott.ssa Maria Palmieri
frequenza della rilevazione	semestrale
TARGET ANNUALE RAGGIUNTO	

obiettivo strategico (missione)	Servizi istituzionali e generali delle amministrazioni pubbliche (cod 032)
programma	Indirizzo politico (cod. 002)
obiettivo operativo	Supporto organi
descrizione	Azione 1 Azioni di competenza relative al processo di accorpamento obbligatorio in atto Azione 2. Predisposizione atti istruttori revisione periodica delle partecipazioni camerali Azione 3 tempistica processo di gestione dei provvedimenti. Azione 4 Completamento nei termini previsti di: anagrafe delle prestazioni, , osservatorio camerale.
risultati attesi	<ul style="list-style-type: none"> • elaborazione dei dati di competenza secondo la tempistica prescritta • predisposizione atti istruttori revisione periodica delle partecipazioni in applicazione dell'art. 20 T.U. in materia di società a partecipazione pubblica approvato con decreto legislativo 19 agosto 2016 n. 175 nei termini previsti • tempestiva gestione dei provvedimenti camerali anche alla luce della gestione "diretta" della pubblicazione degli atti deliberativi all'albo camerale • completamento nei termini di legge anagrafe delle prestazioni, osservatorio camerale
benefici attesi	Miglioramento efficacia efficienza servizi interni
impatto organizzativo (stima impatto su personale, tempi, processi)	Personale interno 1 unità C 100% una unità D 70%
Centro di costo	Affari generali
budget (proventi da gestione di beni e servizi e oneri per interventi economici)	0
kpi operativo 1.	
nome indicatore	Azioni di competenza relative al processo di accorpamento obbligatorio in atto

algoritmo di calcolo	Rispetto dei termini
target annuale	si
peso indicatore	100
tipologia dell'indicatore	efficacia
fonte dati	Rilevazione interna
responsabile della rilevazione	Dott.ssa Rosa Palmieri
frequenza della rilevazione	semestrale
kpi operativo 2.	
nome indicatore	Elaborazione atti istruttori revisione periodica partecipazioni
algoritmo di calcolo	Rispetto dei termini di legge
target annuale	si
peso indicatore	100
tipologia dell'indicatore	efficacia
fonte dati	Rilevazione interna
responsabile della rilevazione	Dott.ssa Rosa Palmieri
frequenza della rilevazione	semestrale
kpi operativo 3.1.	
nome indicatore	Tempi medi di creazione delibere di competenza
algoritmo di calcolo	Sommatoria giorni per predisposizione delibere successivamente alla riunione /totale delibere
target annuale	<=4
peso indicatore	50
tipologia dell'indicatore	efficacia
fonte dati	Rilevazione interna
responsabile della rilevazione	Dott.ssa Grazia Scaringella Boccaccio
frequenza della rilevazione	semestrale
kpi operativo 3.2.	
nome indicatore	Tempo medio di pubblicazione atti
algoritmo di calcolo	Sommatoria giorni necessari per pubblicazione atti dopo la sottoscrizione/totale atti pubblicati.
target annuale	<=3
peso indicatore	50
tipologia dell'indicatore	efficacia
fonte dati	Rilevazione interna
responsabile della rilevazione	Dott.ssa Grazia Scaringella Boccaccio
frequenza della rilevazione	semestrale
kpi operativo 4	
nome indicatore	Completamento nei termini previsti di: anagrafe delle prestazioni osservatorio camerale per la parte di competenza
algoritmo di calcolo	Rispetto dei termini di legge
target annuale	si
peso indicatore	100

tipologia dell'indicatore	efficacia
fonte dati	Rilevazione interna
responsabile della rilevazione	Dott.ssa Rosa Palmieri
frequenza della rilevazione	semestrale
TARGET ANNUALE RAGGIUNTO	

Obiettivo strategico (missione)	Missione 032 – “Servizi istituzionali e generali delle Amministrazioni pubbliche”
Programma	Programma 002 Indirizzo politico
Obiettivo operativo	Trasparenza amministrativa
Descrizione	Attuazione delle normative in tema di trasparenza amministrativa
Risultati attesi	Accessibilità alle informazioni dell’Ente e trasparenza sul suo operato
Benefici attesi	La trasparenza nell’attività della Pubblica Amministrazione è funzionale al principio di economicità e di legalità, consente una diffusione delle informazioni prodotte, crea un canale informativo verso l’utenza elencando i servizi offerti ed infine permette un controllo sull’operato dell’Ente
Impatto organizzativo (stima impatto su personale, tempi, processi)	L’attività interessa i diversi uffici in maniera trasversale, in linea con le attività delineate sul Programma triennale per la trasparenza e l’integrità; una unità D
Centro di costo	Calefato
Budget (proventi da gestione di beni e servizi e oneri per interventi economici)	-
Kpi operativo 1.1.	Trasparenza amministrativa
Nome indicatore	Gestione e coordinamento sugli obblighi previsti per legge al fine della pubblicazione sul sito camerale, sezione Amministrazione trasparente, dei documenti previsti dal D.Lgs. 33/2013
Algoritmo di calcolo	Gestione del ciclo della trasparenza in ottemperanza al D.Lgs. 33/2013, redazione e pubblicazione dei seguenti documenti: programma triennale per la trasparenza e l’integrità, monitoraggio e relazione finale
Target annuale	Sì
Peso indicatore	100
Tipologia dell'indicatore	Efficacia
Fonte dati	Rilevazione interna e sito camerale
Responsabile della rilevazione	Domenico Calefato
Frequenza della rilevazione	Semestrale
TARGET ANNUALE RAGGIUNTO	

obiettivo strategico (missione)	Servizi istituzionali e generali delle amministrazioni pubbliche (cod 032)
programma	Servizi generali, formativi ed approvvigionamenti per le

	amministrazioni pubbliche (cod. 004)
obiettivo operativo	Miglioramento efficienza gestione risorse umane e documenti e informazioni inerenti il personale
descrizione	<p>Azione 1 Garantire l'elaborazione delle variabili mensili utili alla predisposizione delle retribuzioni entro i primi 6(sei) giorni lavorativi del mese successivo.</p> <p>Azione 2 Predisposizione atti istruttori programmazione fabbisogno del personale .</p> <p>Azione 3 elaborazione pensioni per dipendenti che hanno già maturato i requisiti o che esercitano il diritto di opzione.</p>
risultati attesi	<ul style="list-style-type: none"> • Consolidare l'uso (previa puntuale verifica dei dati) del passaggio da "presenze a "retributivo"utilizzando l'apposita funzione dell'applicativo del sistema di gestione presenze da effettuare entro i primi 6(sei) giorni lavorativi del mese successivo anziché entro i primi 12 giorni ; • predisposizione degli atti istruttori inerenti il Piano del fabbisogno del Personale in coerenza con le vigenti disposizione nonché dell'iter del processo di accorpamento; • Elaborazione pensioni per dipendenti interessati nei termini di legge; ricostruzione carriere giuridico economiche su richiesta
benefici attesi	Maggiore produttività, razionalizzazione del lavoro
impatto organizzativo (stima impatto su personale, tempi, processi)	Il progetto impegnerà il personale dell'ufficio 1 unità cat C 100% e una unità cat. B 70% e una unità D 30%
Centro di costo	personale
budget (proventi da gestione di beni e servizi e oneri per interventi economici)	il costo è quello relativo al canone annuale dell'applicativo gestione presenze su Sipert
kpi operativo 1	
nome indicatore	Consolidamento nuovo sistema di gestione presenze
algoritmo di calcolo	Si/no
target annuale	si
peso indicatore	100
tipologia dell'indicatore	efficacia
fonte dati	Rilevazione interna
responsabile della rilevazione	Dott.ssa Rosa Palmieri
frequenza della rilevazione	semestrale
kpi operativo 2.	
nome indicatore	Predisposizione atti istruttori programmazione fabbisogno del personale
algoritmo di calcolo	Realizzazione attività entro l'anno
target annuale	si
peso indicatore	100
tipologia dell'indicatore	efficacia

fonte dati	Rilevazione interna
responsabile della rilevazione	Dott.ssa Rosa Palmieri
frequenza della rilevazione	semestrale
kpi operativo 3.1.	
nome indicatore	Elaborazione pensioni per dipendenti interessati nei termini di legge con il nuovo applicativo Sin 2
algoritmo di calcolo	n. pensioni elaborate nell'anno/n. richiedenti nell'anno =100%
target annuale	si
peso indicatore	50
tipologia dell'indicatore	efficacia
fonte dati	Rilevazione interna
responsabile della rilevazione	Rag. Maria Cristina Luisi
frequenza della rilevazione	semestrale
kpi operativo 3.2	
nome indicatore	Ricostruzione carriere giuridico economiche su richiesta Inps- Gestione Dipendenti Pubblici
algoritmo di calcolo	n. carriere giuridico economiche ricostruite nell'anno/ n. richiedenti nell'anno = 100%
target annuale	si
peso indicatore	50
tipologia dell'indicatore	efficacia
fonte dati	Rilevazione interna
responsabile della rilevazione	Rag. Maria Cristina Luisi
frequenza della rilevazione	semestrale
TARGET ANNUALE RAGGIUNTO	

Obiettivo strategico (mission)	Missione 032 - Servizi Istituzionali e Generali delle Amministrazioni Pubbliche
Programma operativo	Programma 003 - Servizi e affari generali per le amministrazioni di competenza
Obiettivo operativo	Regolarizzazione tempestiva degli incassi da ruolo diritto annuale
Descrizione	Controllo periodico, con cadenza almeno mensile, degli incassi da ruolo diritto annuale e loro puntuale ripartizione
Risultati attesi	Ripartizione tempestiva, efficace e corretta contabilizzazione degli incassi da ruolo diritto annuale
Benefici attesi	Riduzione della giacenza sul conto corrente dedicato, regolarizzazione dei sospesi bancari, contabilizzazione del credito disponibile, reportistica aggiornata e stima sugli incassi da ruolo diritto annuale
Soggetti coinvolti - Impatto organizzativo (stima impatto su personale, tempi, processi)	2 unità lavorative: 1 D5, 1 C5
Area organizzativa	Servizio Ragioneria e Patrimonio - Ufficio Tributi
Budget (quadro finanziario, proventi da gestione di beni e servizi, e oneri per	

interventi economici)	
Kpi operativo 1.1	
Nome indicatore	Regolarizzazione e monitoraggio
Algoritmo di calcolo	Monitoraggio conto corrente dedicato, con cadenza almeno mensile, e regolarizzazione delle posizioni a ruolo
Target annuale	N >= 12
Peso indicatore	100
Tipologia dell'indicatore	Efficienza
Fonte dati	Rilevazione interna
Responsabile della rilevazione	Servizio Ragioneria e Patrimonio
Frequenza della rilevazione	Semestrale
TARGET ANNUALE RAGGIUNTO	

Obiettivo strategico (mission)	Missione 032 - Servizi Istituzionali e Generali delle Amministrazioni Pubbliche
Programma operativo	Programma 003 - Servizi e affari generali per le amministrazioni di competenza
Obiettivo operativo	Incremento efficienza Ufficio contabilità e bilancio
Descrizione	Azione 1: gestione del cash flow, budget control, allocazione delle risorse Azione 2: gestione dei flussi documentali
Risultati attesi	Azione 1: pianificazione del cash flow, monitoraggio continuo del budget direzionale, corretta allocazione contabile di entrate/uscite Azione 2: gestione rapida delle richieste documentali da e verso l'ufficio contabilità e bilancio, corretta fascicolazione dei flussi documentali secondo il piano di fascicolazione prodotto per il Servizio Ragioneria e Patrimonio
Benefici attesi	Azione 1: aggiornamento continuo del flusso di cassa e delle disponibilità di budget, in linea con la programmazione economico-finanziaria dell'Ente, nonché allocazione corretta e puntuale delle risorse in entrata/uscita Azione 2: tempestiva ed efficace gestione dei flussi documentali al fine di incrementare la produttività e favorire lo scambio di informazioni verso il Servizio e verso gli stakeholder esterni
Soggetti coinvolti - Impatto organizzativo (stima impatto su personale, tempi, processi)	3 unità lavorative: 1 D5, 2 C5
Area organizzativa	Servizio Ragioneria e Patrimonio - Ufficio contabilità e bilancio
Budget (quadro finanziario, proventi da gestione di beni e servizi, e oneri per interventi economici)	
Kpi operativo 1.1	
Nome indicatore	Cash flow, budget control, allocazione delle risorse
Algoritmo di calcolo	Rilevazioni/proiezioni sul cash flow, controllo su allocazione, utilizzo e disponibilità del budget direzionale, gestione dei flussi di entrata/uscita al fine di una corretta e

	puntuale allocazione contabile
Target annuale	N >= 12
Peso indicatore	70
Tipologia dell'indicatore	Efficienza
Fonte dati	Rilevazione interna
Responsabile della rilevazione	Servizio Ragioneria e Patrimonio
Frequenza della rilevazione	Semestrale
Kpi operativo 1.2	
Nome indicatore	Gestione dei flussi documentali
Algoritmo di calcolo	Monitoraggio e gestione continua dei flussi documentali da e verso l'Ufficio contabilità e bilancio, fascicolazione dei documenti secondo il piano prodotto per il Servizio Ragioneria e Patrimonio
Target annuale	Sì
Peso indicatore	30
Tipologia dell'indicatore	Efficienza
Fonte dati	Rilevazione interna
Responsabile della rilevazione	Servizio Ragioneria e Patrimonio
Frequenza della rilevazione	Semestrale
TARGET ANNUALE RAGGIUNTO	

Obiettivo strategico (mission)	Missione 032 - Servizi Istituzionali e Generali delle Amministrazioni Pubbliche
Programma operativo	Programma 003 - Servizi e affari generali per le amministrazioni di competenza
Obiettivo operativo	Monitoraggio economico-fiscale
Descrizione	Controllo e monitoraggio puntuale dei flussi economico-fiscali, predisposizione dati per denunce fiscali
Risultati attesi	Gestione puntuale del budget del personale, scarico contabile, reportistica e predisposizione dati per denunce fiscali
Benefici attesi	Efficientamento del trattamento economico per personale dipendente e collaboratori
Soggetti coinvolti - Impatto organizzativo (stima impatto su personale, tempi, processi)	2 unità lavorative: 1 D5, 1 C5
Area organizzativa	Servizio Ragioneria e Patrimonio - Ufficio trattamento economico
Budget (quadro finanziario, proventi da gestione di beni e servizi, e oneri per interventi economici)	
Kpi operativo 1.1	
Nome indicatore	Regolarizzazioni economico-fiscali
Algoritmo di calcolo	Numero di rilevazioni annue
Target annuale	N >= 12
Peso indicatore	100
Tipologia dell'indicatore	Efficacia
Fonte dati	Rilevazione interna

Responsabile della rilevazione	Servizio Ragioneria e Patrimonio
Frequenza della rilevazione	Semestrale
TARGET ANNUALE RAGGIUNTO	

Obiettivo strategico (mission)	Missione 032 - Servizi Istituzionali e Generali delle Amministrazioni Pubbliche
Programma operativo	Programma 003 - Servizi e affari generali per le amministrazioni di competenza
Obiettivo operativo	Nuova sede camerale
Descrizione	Pianificazione delle attività di setting up della nuova sede camerale, gestione delle attività legate al funzionamento, avvio delle procedure di gara necessarie al raggiungimento della piena operatività, direzione logistica del trasloco, gestione parallela della nuova sede camerale con la corrente
Risultati attesi	Gestione efficace e proattiva delle attività previste, tra cui - avvio delle procedure per la gestione dei servizi logistici - avvio delle procedure per la gestione dei servizi necessari al funzionamento della nuova sede - trasloco di beni e strumenti necessari - conseguimento piena operatività
Benefici attesi	Trasferimento della Camera di Commercio presso la nuova sede e raggiungimento della piena operatività
Soggetti coinvolti - Impatto organizzativo (stima impatto su personale, tempi, processi)	2 unità lavorative: 1 D5, 1 C5
Area organizzativa	Servizio Ragioneria e Patrimonio - Ufficio provveditorato
Budget (quadro finanziario, proventi da gestione di beni e servizi, e oneri per interventi economici)	
Kpi operativo 1.1	
Nome indicatore	Nuova sede camerale
Algoritmo di calcolo	Completamento delle attività per il trasferimento dell'Ente presso la nuova sede
Target annuale	Sì
Peso indicatore	100
Tipologia dell'indicatore	Efficienza
Fonte dati	Rilevazione interna
Responsabile della rilevazione	Servizio Ragioneria e Patrimonio - Ufficio Provveditorato
Frequenza della rilevazione	Semestrale
TARGET ANNUALE RAGGIUNTO	

Obiettivo strategico (mission)	Missione 032 - Servizi Istituzionali e Generali delle Amministrazioni Pubbliche
Programma operativo	Programma 003 - Servizi e affari generali per le amministrazioni di competenza

Obiettivo operativo	Networking managent presso la nuova sede Camerale
Descrizione	Realizzazione di un piano di indirizzamento per la nuova intranet camerale
Risultati attesi	Incremento velocità di trasferimento nella rete, censimento puntuale e continuo degli host, scalabilità dell'infrastruttura
Benefici attesi	Incremento del throughput di rete e velocizzazione delle comunicazioni client-server sulla intranet camerale
Soggetti coinvolti - Impatto organizzativo (stima impatto su personale, tempi, processi)	1 unità lavorativa: 1 D5
Area organizzativa	Ufficio Innovazione
Budget (quadro finanziario, proventi da gestione di beni e servizi, e oneri per interventi economici)	Spesa finanziabile attraverso il piano degli investimenti da quantificare con la redazione del Bilancio di previsione 2018
Kpi operativo 1.1	
Nome indicatore	Piano di indirizzamento
Algoritmo di calcolo	Attività sistemistica per la gestione efficace dell'indirizzamento nella intranet camerale
Target annuale	Sì
Peso indicatore	100
Tipologia dell'indicatore	Efficacia
Fonte dati	Rilevazione interna
Responsabile della rilevazione	Ufficio innovazione
Frequenza della rilevazione	Semestrale
TARGET ANNUALE RAGGIUNTO	

Colleghi,

la Giunta camerale e il sottoscritto esprimono i sentimenti più vivi di ringraziamento a tutti coloro che hanno contribuito a raggiungere i succitati obiettivi, come i Presidenti e gli Amministratori delle Organizzazioni di categoria e professionali, le Commissioni consiliari, i Presidenti e gli Amministratori delle Aziende Speciali (Isfores e Promobrindisi) e gli Enti e le Istituzioni locali.

L'apprezzamento va a tutto il personale ed in particolare al Segretario Generale f.f., al Collegio dei Revisori e all'O.I.V..

Un sincero ringraziamento a tutti i Colleghi del Consiglio camerale per l'indirizzo decisionale nel definire le linee programmatiche, per la partecipazione e per i suggerimenti nell'attuare azioni propedeutiche nel loro raggiungimento.

Si chiede pertanto l'approvazione del Bilancio d'esercizio 2018.

Brindisi, lì 17 aprile 2019

Il Presidente
Alfredo Malcarne



**RELAZIONE DEL COLLEGIO DEI REVISORI DEI CONTI AL CONSIGLIO
SUL BILANCIO CHIUSO AL 31 DICEMBRE 2018
DELLA CAMERA DI COMMERCIO DI BRINDISI**

Signor Presidente,
Signori Consiglieri,

la presente relazione è redatta per riferirVi in qualità di organo di controllo e di revisori incaricati del controllo contabile in ottemperanza all'art. 20 del D.Lgs. 123/2011 ed all'art. 48 dello Statuto vigente.

Il Collegio dei Revisori dei Conti ha preso in esame il bilancio di esercizio 2018, approvato con Delibera di Giunta n. 2 del 02/04/2019, composto dallo stato patrimoniale, dal conto economico, dalla nota integrativa, documenti previsti dagli articoli 21, 22, 23 del D.P.R. 254/2005, e corredato dalla relazione della Giunta sull'andamento della gestione e dal consuntivo dei proventi, degli oneri e degli investimenti, ai sensi dell'art. 24 del citato regolamento.

Il bilancio di esercizio è inoltre corredato dai nuovi prospetti contabili previsti dal decreto del Ministero dell'Economia e Finanze del 27/03/2013, in particolare:

- conto economico riclassificato;
- consuntivo in termini di cassa;
- prospetti SIOPE;
- rendiconto finanziario;
- relazione sui risultati;
- rapporto sui risultati (comprensivo del piano degli indicatori e dei risultati attesi).

Costituiscono, infine, allegati al bilancio consuntivo, ai sensi di quanto previsto dal D.L. 66/2014, l'attestazione del pagamento nei termini dei debiti commerciali e l'indicatore sui tempi medi di pagamento.

In via preliminare, al fine di garantire la massima armonizzazione della disciplina medio tempore adottata avuto riguardo all'applicazione dei principi contabili alla redazione del bilancio, è stato confermato che i criteri di iscrizione in bilancio e di valutazione degli elementi

patrimoniali ed economici previsti nei principi contabili con la circolare n. 3622/C del 05/02/2009 sono armonizzati con le disposizioni di cui al comma 1 dell'art. 5 del citato D.M. 27/03/2013.

ANALISI DELLE RISULTANZE CONTABILI DELL'ESERCIZIO

Il Collegio ha svolto la revisione contabile del bilancio d'esercizio chiuso al 31/12/2018 della Camera di Commercio Industria Artigianato e Agricoltura di Brindisi, in seguito denominata Camera. La revisione è stata pianificata e svolta al fine di acquisire ogni elemento necessario per accertare se il bilancio d'esercizio sia viziato da errori significativi e se risulti, nel suo complesso, attendibile.

Il procedimento di revisione comprende l'esame, sulla base di verifiche a campione, degli elementi probatori a supporto dei saldi e delle informazioni contenuti nel bilancio, nonché la valutazione dell'adeguatezza e della correttezza dei criteri contabili utilizzati e della ragionevolezza delle stime effettuate dagli Amministratori. Il Collegio ritiene che il lavoro svolto fornisca una ragionevole base per l'espressione del proprio giudizio professionale.

Il bilancio d'esercizio è composto dallo stato patrimoniale, dal conto economico e dalla nota integrativa e si compendia dei seguenti valori in euro:

Stato patrimoniale	Anno 2018	Anno 2017
Attività	10.944.010,58	10.012.234,04
Passività e fondi	6.587.660,24	6.428.313,55
Patrimonio netto	4.356.350,34	3.583.920,49
di cui disavanzo/avanzo economico d'esercizio	772.429,85	235.123,02

Conto economico	Anno 2018	Anno 2017
Proventi correnti	5.309.787,23	4.757.495,94
Oneri correnti	5.257.053,19	4.746.900,53
Risultato della gestione corrente	52.734,04	10.595,41
Proventi finanziari	5.898,67	6.627,09
Oneri finanziari	1.174,04	1.307,58
Risultato della gestione finanziaria	4.724,63	5.319,51

Proventi straordinari	747.475,80	498.127,75
Oneri straordinari	32.504,62	278.919,65
Risultato della gestione straordinaria	714.971,18	219.208,10
Rettifiche di valore attività finanziarie	0,00	0,00
Rivalutazioni attivo patrimoniale	0,00	0,00
Svalutazioni attivo patrimoniale	0,00	0,00
Differenza rettifiche di valore	0,00	0,00
Disavanzo/avanzo economico d'esercizio	772.429,85	235.123,02

Il Collegio ha proceduto alla verifica del bilancio ed ha riscontrato la corrispondenza con i saldi contabili.

Il bilancio di esercizio 2018, come sopra sintetizzato, chiude con un avanzo economico di esercizio di € 772.429,85 ed un patrimonio netto di € 4.356.350,34; dai dati del conto economico emerge un avanzo relativo alla gestione corrente pari ad € 52.734,04.

Dall'esame del bilancio il Collegio ha accertato che i dati ivi riportati corrispondono a quelli risultanti dalle scritture contabili.

Il Collegio, esaminando nel suo complesso la proposta di bilancio, dà atto che il contenuto e la struttura del bilancio rispettano i principi generali in materia di contabilità e che non sono state riscontrate deroghe rispetto alla normativa vigente. In particolare il bilancio risulta redatto secondo le disposizioni contenute nel titolo primo del D.P.R. 254/2005, in coerenza con gli schemi tipo previsti in allegato al richiamato regolamento e tenuto conto dei principi contabili quali risultano dalla circolare del Ministero dello Sviluppo Economico n. 3622/C del 05/02/2009.

A seguito delle verifiche di concordanza il Collegio può ragionevolmente affermare che il bilancio della Camera è nel suo complesso attendibile ed inoltre che:

- le poste di bilancio sono state valutate con prudenza ed in prospettiva di una normale continuità dell'attività istituzionale;
- i criteri per la valutazione delle poste di bilancio sono conformi a quanto previsto dalla circolare MISE 3622/C del 05/09/2009 e risultano, altresì, corrispondenti a quelli utilizzati nel precedente esercizio;

- i costi ed i ricavi risultano inseriti in bilancio secondo i principi della competenza temporale.

Il Collegio dei Revisori ha effettuato in corso di esercizio, congiuntamente o singolarmente, verifiche periodiche della contabilità, redigendo appositi verbali, ed ha partecipato alle adunanze di Giunta e di Consiglio camerale svolte nel rispetto delle norme statutarie, legislative e regolamentari che ne disciplinano il funzionamento. In particolare il Collegio ha vigilato sull'osservanza della Legge e dello Statuto e sul rispetto dei principi di corretta amministrazione; ha effettuato le verifiche periodiche anche ai sensi dell'art. 31 del D.P.R. 254/2005 riscontrando, in particolare, la corrispondenza con i saldi delle scritture contabili e con la consistenza di cassa nel corso delle verifiche trimestrali; ha vigilato sull'adeguatezza del sistema amministrativo e contabile, nonché sull'affidabilità di quest'ultimo a rappresentare i fatti di gestione e, a tal riguardo, non ha osservazioni particolari da riferire.

La Camera non ha contratto mutui passivi nel corso dell'esercizio 2018 ed ha richiesto all'organo di controllo i pareri inerenti l'approvazione dei bilanci.

La Giunta ha svolto l'attività di valutazione strategica ai sensi dell'art. 35 del D.P.R. 254/2005 affidando tale controllo all'organo di valutazione strategica preposto.

Non sono pervenute denunce ai sensi dell'art. 33 del D.P.R. 254/2005. La gestione in esame non è stata oggetto di verifica amministrativo-contabile da parte dei Servizi Ispettivi di Finanza Pubblica del Dipartimento della Ragioneria Generale (MEF).

Nel corso dell'attività di vigilanza non sono emersi fatti significativi tali da richiederne la menzione nella presente relazione.

Il Collegio ha preso atto dei prospetti elaborati dalla funzione amministrativa relativamente ai tempi medi di pagamento delle fatture commerciali e raccomanda l'Ente di monitorare costantemente la tempestività dei propri pagamenti.



GIUDIZIO SUL BILANCIO DI ESERCIZIO 2018

Per l'esercizio 2018 sono state applicate le misure di progressiva riduzione del diritto annuale, introdotte dal D.L. 90/2014, che costituisce come noto la principale fonte di finanziamento dell'Ente camerale.

Il Collegio rileva che nell'esercizio preso in esame il risultato della gestione corrente si è concluso con un avanzo di € 52.734,04.

In merito alla componente "proventi correnti - diritto annuale", il Collegio rileva come la percentuale di riscossione si attesti intorno al 60% circa del credito complessivo vantato e, al riguardo, raccomanda l'Ente ad un miglioramento di tale dato tenuto conto, altresì, dell'alta percentuale di svalutazione (oltre l'80%) della corrispondente voce del fondo svalutazione crediti.

Il bilancio di esercizio consegue un avanzo finale di € 772.429,85 dovuto in particolare al risultato della gestione straordinaria che con un importo complessivo di € 714.971,18, realizza un incremento di € 495.763,08 rispetto al corrispondente importo del consuntivo 2017.

In conclusione, a giudizio di questo Collegio, sotto il profilo strettamente contabile, il bilancio di esercizio 2018, deliberato dalla Giunta camerale, è redatto nel suo complesso con chiarezza e rappresenta in modo veritiero e corretto la situazione patrimoniale, finanziaria ed economica della Camera di Commercio di Brindisi per l'esercizio chiuso al 31/12/2018, in conformità alle norme che ne disciplinano la redazione.

Il Collegio, pertanto, esprime parere favorevole all'approvazione del bilancio di esercizio 2018 da parte del Consiglio camerale.

Brindisi, 10/04/2019


Il Collegio dei Revisori dei Conti

Presidente Dott. Vito Galizia

Componente Dott. Giovanni Gallo

Componente Dott.ssa Consuelo Semeraro

The image shows three handwritten signatures, each written over a horizontal line. The first signature is 'Vito Galizia', the second is 'Giovanni Gallo', and the third is 'Consuelo Semeraro'.



Brindisi, 09/04/2019

Spett.le Camera di Commercio

SEDE

Prot.n.54

Oggetto: Trasmissione atti

Con la presente si trasmettono gli atti relativi al Bilancio consuntivo 2018, approvato dal Consiglio di Amministrazione nella riunione del 01 aprile c.m..

Si rimette, inoltre, copia della relazione del Collegio dei Revisori dei Conti, riferita al suddetto Bilancio.

Tanto, ai fini degli adempimenti di competenza.

L'occasione è gradita per porgere i più distinti saluti.



ISFORES AZIENDA SPECIALE DELLA CAMERA DI COMMERCIO DI BRINDISI

VIA BASTIONI CARLO V. 72100 BRINDISI
TEL. 0831 521136 TEL. 0831 526139
PARTITA IVA 01425160742
e-mail: isfores.brinds@bero.it - www.iforesh.it

BILANCIO CONSUNTIVO

ANNO 2018

ISFORES AZIENDA SPECIALE DELLA CAMERA DI COMMERCIO DI BRINDISI

VIA RASTONI CARLO V - 72100 BRINDISI
TEL. 0831 521139 TEL. 0831 526139
PARTITA IVA 01425160742
e-mail: isfores.brndis@libero.it - www.isfores.it



ISFORES

Attività anno 2018

AFFIDAMENTO SERVIZI PER FAVORIRE LA REINTERNALIZZAZIONE

SERVIZIO ANAGRAFE – Registro Imprese

Come da convenzione con la Camera di Commercio è stata garantita la partecipazione di n. 3 unità dell'Azienda a tempo pieno alle attività del Registro Imprese, per la realizzazione dei seguenti servizi relativi a :

- **Emissione Carta Nazionale dei Servizi (CNS)**, un dispositivo (ovvero una *Smart Card* o un *token USB*) che contiene un “certificato digitale” di autenticazione personale e consente, a chi ha una carica all'interno di un'impresa, di firmare digitalmente documenti informatici (bilanci, fatture, contratti, ecc.) e di accedere in rete ai servizi della Pubblica Amministrazione. La firma digitale è l'equivalente informatico di una firma autografa apposta su carta ed ha il suo stesso valore legale. La sua funzione è quella di garantire autenticità, integrità e validità di un documento: tramite l'apposizione della firma digitale, infatti, è possibile sottoscriverne il contenuto, assicurarne la provenienza e garantire l'inalterabilità delle informazioni in esso contenute. Per il rilascio il Responsabile del servizio verifica le generalità del richiedente tramite un documento di riconoscimento valido ed il codice fiscale, oltre alla disponibilità di un indirizzo e-mail valido. A seguito del pagamento dei diritti di segreteria viene rilasciata apposita ricevuta che viene contabilizzata dall'incaricato con la procedura di chiusura cassa al termine del servizio giornaliero.
- **Deposito Bilanci** - istruttoria ed evasione delle pratiche telematiche dei Bilanci di esercizio, compresa la procedura di integrazione della documentazione mancante e/o inesatta, nonché la redazione dei processi verbali di infrazione amministrativa. Secondo quanto previsto dall'art. 31 della L. 340/2000 e successive modifiche, i bilanci vengono depositati esclusivamente in formato digitale e per via telematica o su supporto informatico. Il D.P.C.M. del



Handwritten signature and circular stamp of the Chamber of Commerce (Camera di Commercio) of the Province of Bergamo.

10/12/2008 ha previsto che i bilanci di esercizio e consolidati devono essere predisposti nel formato elettronico elaborabile XBRL.

La domanda di deposito del bilancio va predisposta nel modo seguente:

a) il bilancio, costituito da stato patrimoniale, conto economico e nota integrativa, codificato esclusivamente in formato XBRL sulla base della vigente tassonomia

b) tutti gli altri documenti che accompagnano il bilancio, ad esempio la relazione sulla gestione, la relazione del collegio sindacale, il giudizio del revisore contabile ed il verbale di approvazione dell'assemblea, saranno allegati alla pratica in formato PDF/A.

- **SPID**

E' stata richiesta al personale dell'Isfores di seguire la formazione per promuovere lo Spid, il sistema pubblico di identità digitale, un ulteriore servizio della Camera di Commercio a supporto delle imprese nell'erogazione dei servizi on line e dei nuovi sistemi di autenticazione digitale. Con lo SPID le prenotazioni sanitarie, le iscrizioni scolastiche, le verifiche contributive, le pratiche d'impresa potranno essere effettuate da qualsiasi computer, tablet e smartpone, utilizzando un unico nome utente e un'unica password. Con la diffusione dello SPID si garantisce un importante contributo alle politiche del piano "crescita digitale", per semplificare la vita delle imprese e rendere più snello e fluido il rapporto con la Pubblica Amministrazione.

Inoltre è stata richiesta la partecipazione di 1 unità dell'Azienda, con orario flessibile, per espletare le richieste nell'ambito del Registro Imprese relativamente alla **IRROGAZIONE DI SANZIONI**, per eseguire le procedure di : Presa in carico della pratica dai vari uffici del R.I. e verifica del verbale di accertamento da eseguire. Redazione del verbale con sistema informativo ACCESA - inserimento della pratica/verbale su GEDOC (Nuovo Sistema di Gestione Documentale) ed evasione on line con protocollazione e consegna finale della sanzione all'uff. protocollo camerale - Stessa procedura seguita per attività di rinotifica del verbale, e a seguire per la pubblicazione Albo pretorio comunale.

La stessa risorsa ha seguito le attività tipiche dell'azienda pertinenti alla realizzazione di Progetti ed azioni operative quali:

SERVIZI PER LA DIGITALIZZAZIONE DELLE IMPRESE

La Camera di Commercio ha richiesto anche per l'anno 2018 la partecipazione di una risorsa umana dell'Isfores all'interno del gruppo di lavoro per la realizzazione delle attività del **Punto Impresa Digitale (PID)** facente parte del network dei 77 Punti d'Impresa Digitale a livello nazionale.

D



Sono state realizzate le seguenti attività :

- Diffusione e conoscenza sui vantaggi derivanti da investimenti in tecnologie ;
- Affiancamento alle imprese nella comprensione della propria maturità digitale e nell'individuazione delle aree di intervento prioritarie;
- Orientamento delle imprese verso le strutture di supporto alla trasformazione digitale e i centri di trasferimento tecnologico.
- Supporto e interazione organizzativa con Punto PID situato logisticamente presso l'Azienda Speciale ISFORES

Le attività chiave del progetto Punto Impresa Digitale (PID) della Camera di Commercio di Brindisi sono la diffusione della conoscenza sui vantaggi derivanti da investimenti in tecnologie digitali, l'affiancamento alle imprese nella comprensione della propria maturità digitale e nell'individuazione delle aree di intervento prioritarie, il rafforzamento e diffusione delle competenze sulle tecnologie in ambito Industria 4.0, l'orientamento delle imprese verso le strutture di supporto alla trasformazione digitale e di trasferimento tecnologico.

La Camera di Commercio di Brindisi è diventata quindi un punto di contatto per consentire la diffusione della cultura e della pratica del digitale nelle PMI di tutti i settori economici, un punto che garantisca un sostegno efficace tramite iniziative di formazione, informazione, assistenza tecnica e mentoring tecnologico.

Formazione del personale

I *Digital coordinator*, incaricati con nota prot. n. 0012084 del 04/10/2017, hanno seguito durante il 2018 la "Linea formativa 1 - Le Camere per l'innovazione digitale - II fase" con l'obiettivo di accrescere la conoscenza sulle tecnologie Impresa 4.0, sviluppare e potenziare le professionalità camerali e condividere strumenti, metodologie e servizi messi a punto nell'ambito del progetto PID. Il percorso formativo specialistico è stato realizzato da Unioncamere nazionale e Istituto G. Tagliacarne, suddiviso in moduli fruiti in modalità *webinar*, nei giorni 11 -16 -18 -30 maggio; 8 giugno e 3 luglio .

Linea formativa 9 : Le nuove competenze del sistema camerale: Turismo e Beni culturali

La Camera di Commercio ha richiesto la partecipazione di una risorsa umana dell'Azienda per partecipare al percorso formativo relativo all'ambito dell'Azione di sistema n. 2/2017 "Sviluppo e potenziamento delle professionalità camerali".



E' stato realizzato un programma formativo nazionale per permettere al sistema camerale di sostenere la sfida della competitività dei territori e delle imprese, grazie allo sviluppo turistico, cercando di :

- sviluppare un insieme di competenze per accompagnare le imprese nell'integrazione con gli attrattori locali, interfacciando efficacemente gli Enti e gli organismi di *governance*;
- dotare le Camere di Commercio di una "Cassetta degli attrezzi" affinché il personale sia preparato per il nuovo ruolo sul territorio di relazione con le imprese;
- favorire l'uniformazione dei saperi e l'adozione di prassi di lavoro comuni.

E' stato realizzato a livello nazionale, da Istituto Tagliacarne ed ISNART, un percorso formativo, suddiviso in 5 moduli di didattica erogate sia in *webinar* 31 gennaio 15 febbraio 26 marzo che in presenza a Roma il 13 e 14 marzo

Assegnazione Voucher

Partecipazione al gruppo di lavoro del PID camerale per la costruzione e definizione del bando. Nel 2018 è stato pubblicato il "Bando voucher digitali I4.0 - Anno 2018", con una dotazione finanziaria complessiva di € 105.666,00 per un importo voucher massimo pari ad € 8.000,00.

Con Determinazione dirigenziale n. 168 del 07/09/2018 è stata poi approvata la documentazione di gara individuando i termini temporali per l'accettazione delle domande, con il risultato positivo che n.45 imprese hanno presentato domanda, n.35 sono risultate idonee e con Determinazione dirigenziale n. 245 del 21/12/2018 è stata approvata la graduatoria di concessione.

Isfores, Azienda Speciale della Camera di Commercio di Brindisi, è stata incaricata di collaborare con il gruppo di lavoro camerale per tutte le attività inerenti il progetto PID, seguendo quindi il percorso formativo, la gestione del PID, la promozione ed erogazione dei servizi, il monitoraggio delle attività del network e dei risultati, la gestione amministrativa di atti ed attività necessarie a rendere operativo il Punto Impresa Digitale della Camera di Commercio di Brindisi tra cui il supporto nell'ambito del bando voucher digitali I4.0.

Seminario Informativo

E' stato organizzato **lunedì 4 giugno** presso l'Ente camerale, il seminario informativo in collaborazione con MELEAM (società operante a livello nazionale nell'ambito della consulenza e gestione aziendale) sulla nuova normativa concernente la protezione dei Dati personali (GDPR) e sulla sicurezza informatica – Regolamento UE 2016 – 679.



Fondo di Perequazione Unioncamere 2015-2016 - (Unione Regionale)

Progetto "la valorizzazione del patrimonio culturale e del turismo"

Con tale Progetto si è inteso fornire strumenti operativi di qualificazione delle imprese della filiera del settore turistico verso un percorso di adeguamento alle nuove esigenze sostenibili del mercato e ambientali, onde favorire l'adozione di norme tecniche condivise e rafforzare le logiche di filiera anche con altri settori.

A tale Progetto hanno aderito le Camere di Commercio pugliesi e dopo alcuni incontri operativi svolti presso l'Unione regionale, cui ha partecipato un funzionario incaricato dall'Azienda, sono stati formalizzati gli affidamenti consulenziali ed operativi da parte della stessa Unione, relativamente alle azioni da realizzare già individuate e condivise dagli organismi dirigenziali partecipanti al Progetto.

Fondo di Perequazione Unioncamere 2015-2016

La Camera di Commercio di Brindisi ha affidato alla propria Azienda Speciale Isfores, con delibera di Giunta camerale n.57 del 24/10/2018, l'iniziativa progettuale approvata da Unioncamere Nazionale " **Potenziamento e diffusione presso le imprese delle attività di E-Government delle Camere di Commercio (rif. Art.2 lett a) e b) del d.Leg.219/2016)** ". Il programma è finalizzato all'accompagnamento, alla crescita e al potenziamento della "Camera di Commercio digitale", attraverso una più efficace comprensione delle modalità di accesso diretto ai servizi da parte delle imprese.

Il progetto mira al potenziamento delle attività di divulgazione e comunicazione dell'Ente camerale per la valorizzazione della cultura digitale, al fine di far comprendere alle imprese le opportunità di utilizzare alcuni strumenti digitali quali identità, firma, pagamenti, fattura, cassetto, fascicolo, per la gestione degli adempimenti burocratici relativi all'identità giuridica dell'impresa e alle gestione delle attività produttive.

Detto Progetto è in fase di realizzazione in riferimento agli obiettivi progettuali e sono di pertinenza dell'Isfores le seguenti attività :

- *coordinamento e monitoraggio delle attività previste;*
- *rappporti con consulenti, Enti, Organizzazioni di categoria, operatori economici;*
- *attività di promozione e comunicazione: redazione comunicati stampa e diffusione tramite stampa e TV; inviti per seminari, workshop ed eventi;*
- *aspetti procedurali ed organizzativi (attività di scouting, redazione contratti per incarichi consulenziali e di collaborazione esterna);*
- *verifica e corrispondenza budget approvato ed impegni di spesa;*



La presente Relazione sulla gestione, accompagna il Bilancio di esercizio composto dallo Stato Patrimoniale, dal Conto Economico, dalla Nota Integrativa e rappresenta in modo veritiero e corretto la situazione patrimoniale finanziaria, nonché il risultato economico dell' esercizio 2018 che può essere così rappresentato:



Handwritten signature

CONTO ECONOMICO
(previsto dall'articolo 08, comma 1)

VOCI DI COSTO/RICAVO	VALORI ANNO 2017	VALORI ANNO 2018	DIFFERENZA
A) RICAVI ORDINARI			
1) Proventi da servizi			
2) Altri proventi o rimborsi	1250	221	-1.029
3) Contributi da organismi comunitari			
4) Contributi regionali o da altri enti pubblici			
5) Altri contributi			
6) Contributo della Camera al commercio	270.000	270.000	
Totale (A)	271.250	270.221	-1029
B) COSTI DI STRUTTURA			
7) Organi Istituzionali-	11.249	11.573	324
8) Personale:			
a) competenze al personale	169.915	157.308	12.607
b) oneri sociali	50.667	47.704	2963
c) accantonamenti al T.F.R.	15.842	16.957	1115
d) altri costi	5.751	6.810	1059
e) spese direzione			
9) Funzionamento			
a) Prestazione servizi	4.399	4042	-357
b) Godimento di beni di terzi			
c) Oneri diversi di gestione	11.458	4668	-6790
10) Ammortamenti a accant.			
a) Immob. immateriali			
b) Immob. materiali			
c) altre svalutazioni delle immobilizzazioni			
d) Svalutazione dei crediti		6.500	
11) Imposte e tasse	855		
12) Spese legali			
13) Altri accantonamenti			
14) Oneri diversi di gestione (Perdite su crediti)			
Totale (B)	270.136	255.562	-14.574
C) COSTI ISTITUZIONALI			
13) Spese per progetti e Iniziative	1000	20.200	19200
Totale (C)	1000	20.200	19200

P



STATO PATRIMONIALE AL 31.12.2018 (previsto dall'articolo 68, comma 1)

ATTIVO			Valori al 31. 12.2017			Valori al 31. 12.2018
A) IMMOBILIZZAZIONI						
a) Immateriali						
Software						
Altra						
Totale Immobilizz. Immateriali						
b) Materiali						
Ristrutturazione locali			26.039			26.039
Attrezzature non Informatiche						
Attrezzature informatiche			64.828			64.828
Arredi e mobili			39.681			39.681
Totale Immobilizzaz. materiali			130.548			130.548
TOTALE IMMOBILIZZAZIONI			130.548			130.548
B) ATTIVO CIRCOLANTE						
c) Rimanenze						
Rimanenza di magazzino						
Totale rimanenze						
d) Crediti di funzionamento	ENTRO 12 MESI	OLTRE 12 MESI		ENTRO 12 MESI	OLTRE 12 MESI	
Crediti v/Cciaa			20.351			19.999
Crediti v/organismi e Istituzioni Nazionali/ comunitarie	-----	-----		-	-	
Crediti v/organismi del sistema Camerale	-----	-----		-	-	
Crediti per servizi c/terzi	-----	-----	47.783			47.730
Crediti diversi (R.A. 4%) e IVA	-----	-----	55.495			36.961
Fatture da emettere	-----	-----				
Totale crediti di funzionamento	-----	-----	123.629			104.690
e) Disponibilità liquida			137.671			80.627
Banca						
Cassa			8			254
Depositi postali			4.726			4.446
Totale disponibilità liquida			142.405			85.327
TOTALE ATTIVO CIRCOLANTE			266.034			190.017
C) RATEI E RISCOINTI ATTIVI						
Ratei attivi						
Risconti attivi						
TOTALE RATEI E RISCOINTI ATTIVI						
TOTALE ATTIVO			396.582			320.565
D) CONTI D'ORDINE						
TOTALE GENERALE			396.58			320.565



STATO PATRIMONIALE AL 31.12.2018 (previsto dall'articolo 68, comma 1)

PASSIVO			Valori al 31.12.2017		Valori al 31.12.2018	
	ENTRO 12 MESI	OLTRE 12 MESI	ENTRO 12 MESI	OLTRE 12 MESI		
A) PATRIMONIO NETTO						130
<i>Disavanzo a.p.</i>						
<i>Avanzo/Disavanzo economico esercizio</i>			130			162
Totale patrimonio netto (disav.)			130			292
B) DEBITI DI FINANZIAMENTO						
<i>Mutui passivi</i>						
<i>Prestiti ed anticipazioni passive</i>						
TOTALE DEBITI DI FINANZIAMENTO						
C) TRATTAMENTO DI FINE RAPPORTO						
<i>F.do trattamento di fine rapporto</i>			202.710			99.614
TOT. F.DO TRATT. FINE RAPPORTO			202.710			99.614
D) DEBITI DI FUNZIONAMENTO						
<i>Debiti/fornitori</i>			2.107			1.408
<i>Debiti v / CCIAA</i>			24.923			24.923
<i>Debiti v/organismi e Istituzioni nazionali e comunitarie</i>					-	
<i>Debiti tributari e previdenziali</i>			18.369			20.330
<i>Debiti v/ dipendenti</i>						
<i>Debiti v/ Organi Istituzionali</i>			8.808			9.250
<i>Debiti diversi (fatture da ricevere)</i>			2487			21.200
<i>Debiti v/cc postale</i>						
<i>Debiti v/banche</i>						
TOTALE DEBITI DI FUNZIONAMENTO			56.694			77.111
E) FONDI PER RISCHI ED ONERI						
<i>Fondo ammortamento</i>			130.548			130.548
<i>Fondo svalutazione crediti</i>			6.500			13.000
TOT. F.DI PER RISCHI ED ONERI			137.048			143.548
F) RATEI E RISCOINTI PASSIVI						
<i>Ratei passivi</i>						
<i>Risconti passivi</i>						
TOTALE RATEI E RISCOINTI PASSIVI						
TOTALE PASSIVO			396.582			320.565
TOTALE PASSIVO È PATRIM. NETTO						
G) CONTI D'ORDINE						
TOTALE GENERALE			396.582			320.565

D



Risultato della gestione corrente (A-B-C)	114	5.541	5.427
(D) GESTIONE FINANZIARIA			
14) Proventi finanziari (inter.att.)			
15) Oneri finanziari (int.pass.)			
Risultato gestione finanziaria			
(E) GESTIONE STRAORDINARIA			
16) Proventi straordinari (sopravv.att.)	11.065	7000	-4065
17) Oneri straordinari (sopravv.pass.)	11.049	-1297	- 3.252
Risultato gestione straordinaria (F)	16	-5703	-813
18) Rivalutazioni attivo patrimoniale			
19) Svalutazioni i attivo patrimoniale			
DIFFERENZE RETTIFICHE DI VALORE ATTIVITÀ FINANZIARIE			
Disavanzo/avanzo economico d'esercizio (A-B-C +H-B+I-S+I-P)	130	162	32

①



ISFORES
Azienda Speciale della Camera di Commercio di Brindisi

BILANCIO AL 31 DICEMBRE 2018

NOTA INTEGRATIVA

Premessa.

Il bilancio consuntivo dell'esercizio 2018 risulta redatto nella forma prevista dal D.P.R 2 novembre 2005 n. 254 concernente il regolamento per la disciplina della gestione patrimoniale e finanziaria delle Camere di Commercio.

Secondo quanto previsto dal citato decreto ministeriale, il bilancio delle Aziende Speciali viene redatto secondo le disposizioni del Codice Civile ed è composto dallo Stato Patrimoniale e dal Conto Economico e dalla nota integrativa in conformità ai modelli previsti dal citato regolamento. Per ogni voce dello Stato Patrimoniale e del Conto Economico è stato indicato l'importo della voce corrispondente all'esercizio precedente, per cui il bilancio di tale esercizio risulta riclassificato ai fini della comparabilità.

L'iscrizione delle voci di stato patrimoniale e di conto economico è stata fatta secondo i principi degli articoli 2424-bis e 2425-bis del C.C..

Sia il bilancio di esercizio che la presente Nota Integrativa sono redatti in unità di euro.

Criteri di formazione e di valutazione

I criteri utilizzati per la valutazione delle varie categorie di beni e per le rettifiche di valore non si discostano da quelli utilizzati per la formazione del bilancio dell'esercizio precedente sia nelle valutazioni che nella continuità dei medesimi principi, elemento necessario ai fini della comparabilità dei bilanci della società nei vari esercizi.

La valutazione delle voci di bilancio è stata fatta ispirandosi a criteri generali di prudenza e competenza nella prospettiva della continuazione dell'attività, nonché tenendo conto della funzione economica dell'elemento dell'attivo e del passivo considerato.

L'applicazione del principio della prudenza ha comportato la valutazione individuale degli elementi componenti le singole poste o voci delle attività o passività per evitare compensi tra perdite che dovevano essere riconosciute e profitti da non riconoscere in quanto non realizzati.

In applicazione del principio di competenza, gli effetti delle operazioni sono stati rilevati contabilmente e quindi attribuiti all'esercizio al quale si riferiscono e non a quello in cui si sono concretizzati i relativi movimenti di numerario (riscossioni e pagamenti).

Nelle valutazioni sono stati osservati i seguenti criteri, in linea con quelli prescritti dall'art. 2426 del Codice Civile e codificati dai Consigli Nazionali dei Dottori Commercialisti e dei Ragionieri, modificati dal OIC in relazione alla riforma del diritto societario.

In particolare, i criteri adottati nella formazione del bilancio sono stati i seguenti:



Immobilizzazioni

Le immobilizzazioni materiali sono iscritte al costo di acquisto, comprensivo degli oneri accessori di diretta imputazione.

	31 dicembre 2017	31 dicembre 2018
Immobilizzazioni materiali	130.548	130.548
Totale	130.548	130.548

Crediti

I crediti sono iscritti al presumibile valore di realizzo come richiesto dall'art. 2426, n.8 del Codice Civile.

Alla data del 31 dicembre 2018 risultano crediti per complessivi euro 104.690 così dettagliati:

	31 dicembre 2017	31 dicembre 2018
Vs. CCIAA di Brindisi	20.351	19.999
Vs organismi		
Vs Clienti	47.783	47.730
Diversi	55.495	36.961
Totale	123.629	104.690

Il conto "fatture da emettere" e' stato chiuso perché movimentato in modo errato negli anni precedenti.

In particolare, i crediti verso la CCIAA risultano così dettagliati:

	31 dicembre 2017	31 dicembre 2018
Saldo contributo 2016		
Fondi Perequat.2014		
Ripiano disavanzo 2015	251	
Ripiano disavanzo 2016 (differenza)	100	
Saldo contributo 2017	20.000	19.999
Totale	20.351	19.999

I crediti verso clienti risultano così dettagliati:

	31 dicembre 2017	31 dicembre 2018
Vs. Promobrindisi	12.100	12.100
Assonautica Brindisi Prot.Int.prot.255 del 20.10.2011	14.000	14.000
Ina-Assitalia	21.630	21.630
Banca Popolare di Bari	53	
Totale	47.783	47.730



I crediti diversi risultano così dettagliati:

	31 dicembre 2017	31 dicembre 2018
Vs Erario R.A. 4%	23.089	26.337
Vs Erario c/IVA	19.129	7.347
Vs Irap	13.277	3.277
Totale	55.495	36.961

Disponibilità liquide

Le disponibilità liquide costituite dal saldo della cassa sono iscritte al loro valore nominale e rappresentano la consistenza dei depositi alla data di chiusura dell'esercizio,

	31 dicembre 2017	31 dicembre 2018
Banca c/c	137.671	80.627
Cassa	8	254
Deposito su c/c postale	4.726	4.446
Totale	142.405	85.327

Patrimonio Netto	130	
	31/12/2017	31/12/2018
Avanzi di esercizio anni precedenti capitalizzati		130
Avanzo esercizio corrente	130	162
Disavanzo esercizio corrente		
Totale patrimonio	130	292

Trattamento di fine rapporto

Lo stanziamento a fronte delle indennità spettanti al personale al momento della cessazione del rapporto di lavoro subordinato, è stato effettuato in base alle obbligazioni assunte dall'Azienda Speciale secondo quanto previsto dal contratto di lavoro applicato e dalla normativa vigente, considerando ogni forma di remunerazione avente carattere continuativo. Nel corso dell'anno 2018 sono stati liquidati acconti sul Tfr maturato ai dipendenti D'Ostuni, Guadalupi e Lenti per il pensionamento.

	31 dicembre 2017	31 dicembre 2018
Fondo TFR	202.710	99.614
Totale	202.710	99.614



Debiti di funzionamento

I debiti conseguenti all'acquisto di beni e servizi, iscritti al loro valore nominale, comprendono anche quelli di competenza del decorso esercizio per i quali ancora non erano pervenuti i documenti giustificativi di spesa; debiti tributari per imposte dovute per l'esercizio sono iscritti al netto degli acconti versati ed al lordo delle ritenute d'acconto subite. Alla data del 31 dicembre 2018 risultavano debiti per complessivi € 77.109 così distinti:

	31 dicembre 2017	31 dicembre 2018
Debiti v/fornitori	2.107	1.408
Vs CCIAA	24.923	24.923
Tributari e previdenziali	18.369	20.330
Debiti v/Organi Istituzionali	8.808	9.250
Debiti diversi (fatture da ricevere)	2.487	21.200
Debiti v/banca		
Totale	56.694	77.109

Fondi per rischi e oneri

La posta in oggetto è relativa agli accantonamenti disposti negli esercizi precedenti

	31 dicembre 2017	31 dicembre 2018
Fondo ammortamento	130.548	130.548
Fondo svalutazione crediti	6.500	13.000
Totale	137.048	143.548

Il fondo svalutazione crediti è stato prudenzialmente ricostituito per crediti di dubbio realizzo.

Ricavi e Costi

Sono esposti in bilancio secondo i principi della prudenza e competenza.

Ricavi

Nell'esercizio 2018 sono stati conseguiti ricavi ordinari per € 271.250 così distinti:

	31 dicembre 2017	31 dicembre 2018
Proventi da servizi		
Altri proventi o rimborsi	1.250	221
Altri contributi		
Contributo della CCIAA	270.000	270.000
Totale	271.250	270.221



Costi di struttura

I costi di struttura sono risultati di complessivi € 249.062 così dettagliati:

	31 dicembre 2017	31 dicembre 2018
Organi istituzionali	11.249	11.573
Personale	242.175	228.779
Funzionamento	15.857	8.710
Perdite su crediti		
Imposte e tasse	855	
Totale	270.136	249.062

Costi per iniziative

Le variazioni rispetto all'esercizio precedente sono evidenziate nella tabella che segue:

	31 dicembre 2017	31 dicembre 2018
Costi per iniziative	1.000	20.200
Totale	1.000	20.200

La summenzionata voce riguarda costi per l'espletamento dei progetti riguardanti il Fondo perequativo anno 2016.

Gestione finanziaria

	31 dicembre 2017	31 dicembre 2018
Oneri finanziari		
Totale		

Gestione straordinaria

	31 dicembre 2017	31 dicembre 2018
Sopravvenienza attiva	11.065	7.000
Sopravvenienza passiva	11.049	1.297
Totale	16	



La sopravvenienza attiva riguarda una voce di costo imputata nell' anno precedente, relativa all'acquisto di un software da utilizzare per formazione on-line. Tale progetto non è stato realizzato, pertanto, si è dovuto stornare la voce di €. 2.000,00, mentre le ulteriori €. 5.000,00 riguardano la rilevazione di un credito Iva emerso in sede di dichiarazione IVA, pertanto si è proceduto all'aggiornamento del conto al fine di poterlo utilizzare.

In ordine alla sopravvenienza passiva, trattasi di €. 1.297,10 relative ad una sanzione INAIL per ritardata denuncia infortunio.

Il conto "Soprapvenienza passiva" è formato dalle spese per ritardata comunicazione Inail per €.1.297,00.

Risultato di gestione

Per effetto di quanto sopra il Bilancio al 31 dicembre 2018 chiude con un avanzo di € 162,00.

Il Presidente




VERBALE n.2 /2019

AZIENDA SPECIALE "ISFORES"

RELAZIONE DEL COLLEGIO DEI REVISORI DEI CONTI AL BILANCIO CONSUNTIVO CHIUSO AL 31.12.2018

Il giorno 26 marzo 2019 alle ore 12,00, in Brindisi presso la sede della locale Camera di Commercio, si è riunito il Collegio dei revisori dei conti dell'Azienda speciale "ISFORES", per procedere all'esame del bilancio consuntivo chiuso al 31.12.2018 secondo quanto previsto dall'art. 73, del D.P.R. 2 novembre 2005, n. 254.

Sono presenti i Sigg.:

Patrizia Blasi	Presidente del Collegio
Francesco Stotani	Componente effettivo
Carlo Americo Epicoco	Componente effettivo

Alla riunione assiste per l'Azienda Daniela Guido, Responsabile Amministrativo contabile.

A tale proposito, in assenza tra il personale in servizio di specifica competenza, con determinazione Presidenziale d'urgenza n. 3 del 06/12/2018, il Presidente dell'Azienda Speciale ISFORES, determina di affidare alla sig.ra Daniela Guido, già in servizio presso l'Azienda speciale PROMOBRINDISI, incarico con potere di firma per le attività inerenti l'Ufficio amministrativo della ISFORES, e di sottoporre il presente provvedimento al Consiglio per la ratifica.

Il Collegio, prende in esame la documentazione presentata. Al riguardo i revisori danno atto di aver eseguito, nel corso dell'anno, le verifiche periodiche alla contabilità confermando che i risultati esposti nello schema di bilancio di che trattasi, redatto in conformità al "Regolamento per la disciplina della gestione patrimoniale e finanziaria delle Camere di commercio" approvato con DPR 2 novembre 2005 n. 254 e secondo i Principi Contabili emanati con Circolare MiSE n.3622/c del 05/02/2009, trovano riscontro nelle rilevazioni contabili.

Lo schema di bilancio in esame, è costituito dallo Stato Patrimoniale - conforme allo schema I - e dal conto economico - conforme allo schema H - allegati al predetto Regolamento. I dati, ivi contenuti, vengono di seguito sinteticamente riportati:

STATO PATRIMONIALE


ATTIVO

Totale Immobilizzazioni	€ 130.548
Totale attivo circolante	€ 190.017
Totale ratei e risconti attivi	€ 0

Totale attivo € 320.565

PASSIVO

Totale patrimonio netto	€ 292
Trattamento fine rapporto	€ 99.614
Debiti di funzionamento	€ 77.109
Totale fondi rischi ed oneri	€ 143.548



Totale ratei e risconti passivi	€ 0
Totale passivo	€ 320.565
CONTO ECONOMICO	
<u>RICAVI</u>	
Entrate proprie	€ 221
Contributo CCIAA	€ 270.000
Totale ricavi	€ 270.221
<u>COSTI</u>	
Costi di struttura	€ 249.062
Costi istituzionali	€ 20.200
Totale costi	€ 271.136
Risultato della gestione corrente	€ 5.541
Risultato della gestione finanziaria	€ 0
Risultato della gestione straordinaria	-€ 5.703
<u>Avanzo economico d'esercizio</u>	€ 162

L'esame della relazione illustrativa predisposta dal Presidente dell'Azienda nonché la nota integrativa, che formano parte integrante del documento in esame ed alle quali si rinvia per maggiori elementi di analisi disaggregata, hanno consentito al Collegio di effettuare un ampio e globale esame dell'attività svolta nell'esercizio 2018. La nota integrativa riporta il dettaglio delle voci espresse in bilancio con una sintetica descrizione del contenuto dell'operazione,

Al riguardo il Collegio attesta che le attività realizzate dall'Ente, , riportate in breve sintesi di seguito, riguardano essenzialmente l'attuazione di iniziative su affidamenti della Camera di Commercio di Brindisi all'Azienda Speciale "ISFORES" (delibera n. 56 del 30/11/2017; delibera camerale n. 36 del 10/07/2018), in ossequio a quanto riportato in bilancio di previsione 2018 della Camera di Commercio in quanto, come già accaduto negli ultimi esercizi, non si sono concretizzate le attività autonomamente finanziate previste nel bilancio di previsione 2018 dell'ISFORES per la nota questione della riorganizzazione delle camere di commercio a livello nazionale.

Con riguardo all'affidamento di servizi da parte della Camera di commercio, l'Ente ha svolto le seguenti attività finanziate con il contributo camerale:

Attività info-formativa sulla tutela del made in Italy;

Servizi per favorire la reinternalizzazione;

Collaborazione con il gruppo di lavoro camerale per tutte le attività inerenti il Progetto "Punto Impresa digitale - PID".

- Progetti collegati al Fondo di Perequazione Unioncamere Regionale 2015 – 2016 (La valorizzazione del patrimonio culturale e del turismo). Non ratificato dalla Giunta.
- Progetti collegati al Fondo di Perequazione Unioncamere Nazionale 2015 – 2016

(" Potenziamento e diffusione presso le imprese delle attività di E-Government delle Camere di Commercio (rif. Art.2 lett a) e b) del D.Lgs 219/2016 ") affidati con delibera di Giunta camerale n.57 del 24/10/2018

Entrambi i progetti sono in fase di realizzazione.

I dati contabili esposti evidenziano che l'Azienda ha chiuso l'esercizio con un avanzo di € 162,00.

Ciò premesso si conferma che:

I criteri di valutazione corrispondono a quelli adottati per la formazione del bilancio del precedente esercizio. Al riguardo il Collegio attesta che sono state rispettate le norme civilistiche.

Le immobilizzazioni materiali € 130.548 (impianti, mobili, macchine d'ufficio) valutate al costo storico risultano totalmente ammortizzate, in conformità ai criteri civilistici.

I crediti di funzionamento sono stati iscritti al valore nominale valutando la reale possibilità d'incasso degli stessi, risultano in decremento rispetto all'anno precedente del 15,32%.

Si osserva come i crediti verso clienti siano rimasti pressoché invariati negli ultimi tre anni, in quanto l'azienda ha prudenzialmente svalutato i crediti in ragione della loro esigibilità

Le disponibilità liquide, rilevate in € 85.327,00, sono rappresentate da denaro in cassa per € 254,00 dal saldo del c/c bancario pari ad € 80.627,00e dal saldo del c/c postale pari ad €. 4.446.

Si rileva un "Patrimonio netto" di € 292,00 che comprende l'utile di esercizio 2018 di € 162,00 e l'utile dell'esercizio 2017 di € 130,00 capitalizzato.

Il Fondo del trattamento di fine rapporto di lavoro subordinato, pari ad € 99.614 accantonato a tutto il 31/12/2018, risulta congruo in base alle leggi vigenti ed al contratto collettivo di lavoro applicato. Il decremento del 50,86% rispetto al precedente esercizio è dovuto alla liquidazione di acconti sul TFR maturato da tre dipendenti di cui uno per pensionamento.

I debiti di funzionamento sono pari ad € 77.109,00. I debiti verso la Camera di commercio ammontano a € 24.923,00 e si riferiscono a debiti pregressi relativi al compenso del Direttore nonché Segretario Generale. I debiti per fatture da ricevere presentano un rilevante incremento di € 18.713 e sono relativi a costi per iniziative già chiarite all'interno della nota integrativa sostenuti per realizzare il progetto del fondo perequativo 2016.

Il fondo svalutazione crediti, è stato incrementato di € 6.500 per coprire presumibili future perdite su crediti.


Passando all'esame delle voci esposte nel **conto economico** ed alla loro comparazione con quelle dell'esercizio 2017, si evidenzia che:

RICAVI:

nelle more dell'accorpamento con l'azienda speciale Promobrindisi, la voce **ricavi** ha subito negli anni una notevole riduzione in quanto il personale dell'azienda è stato totalmente impiegato per svolgere attività su affidamento della Camera di commercio la quale, per contenere i costi per servizi che negli anni passati erano stati esternalizzati, ha ritenuto di utilizzare le risorse dell'Azienda Speciale.

Le entrate dai progetti del Fondo di perequazione Unioncamere Nazionale e Regionale 2015-2016, affidati dalla Camera di Commercio all'Azienda Speciale Isfores per la realizzazione (Delibera di Giunta camerale n. 57 del 24/10/2018 non trovano la corrispondente voce di ricavo.

Il contributo erogato dalla Camera di Commercio di Brindisi di € 270.000, è di pari importo rispetto al precedente esercizio e copre la totalità dei costi destinati alle attività istituzionali e rappresenta la quasi totalità dei ricavi indicati nella predetta voce.



Con riguardo ai costi di gestione si osserva quanto segue:

• **i costi del personale**

pari ad € 228.779, presentano un lieve decremento di circa il 5,5% rispetto all'esercizio precedente dovuto al pensionamento nel corso dell'anno di un dipendente; ad oggi il personale in forza all'azienda è di quattro unità.

Il personale dell'Azienda speciale è oramai essenzialmente impiegato nello svolgimento di attività e servizi a supporto della Camera di Commercio. L'incarico di Responsabile Amministrativo contabile, in assenza tra il personale in servizio di specifica competenza, è stato affidato con determinazione Presidenziale d'urgenza n. 3 del 06/12/2018, alla sig.ra Daniela Guido in servizio presso l'Azienda speciale PROMOBRINDISI, provvedimento che sarà sottoposto a ratifica nella prossima seduta del consiglio di Amministrazione.

Le cifre dianzi esposte pongono in evidenza la situazione dell'Azienda sul piano economico-finanziario che può essere meglio sintetizzata attraverso i seguenti indicatori:

Indicatori	2018	2017
	Risultato %	Risultato %
1) ricavi propri/totale ricavi	0.08	0.46
2) costi del personale/totale costi	84.37	89.32
3) ricavi propri/costi di struttura	0.49	0.46
4) costi attività istituzionale/totale costi	0.83	0.36


In merito alla formazione degli indicatori ed alla verifica del conseguimento dell'obiettivo indicato dall'art. 65, comma 2 del citato DPR 254 (copertura dei costi strettamente correlati alla gestione della struttura aziendale mediante acquisizione di risorse proprie - punto 3 del prospetto che precede) il Collegio evidenzia che le entrate proprie, in valore assoluto, coprono nell'esercizio solo lo **0.49%** dei costi di struttura, in quanto delle spese del personale solo € 24.110,00 rappresentano costi di struttura, il resto è da considerare costi istituzionali in virtù della destinazione del personale ad attività ausiliarie della Camera di Commercio. pertanto i costi di struttura totale sono pari a € 44.393,00 e comunque rispetto al disposto normativo che precede, l'Azienda nel 2018 **non ha assolto al compito** finanziando con le entrate proprie solo lo **0.49%** circa dei costi di struttura.

Si precisa che i valori indicati nella tabella medesima non accolgono le voci di costo e di ricavo riferite alla gestione finanziaria e straordinaria.

In conclusione, dai dati esposti, emerge

Il Bilancio consuntivo al 31/12/2018 chiude con un avanzo di € 162,00.

Il Collegio dei revisori dei conti prende atto che l'azienda attualmente svolge unicamente attività di supporto alla locale camera di commercio in attesa della definitiva riforma delle Camere di commercio.



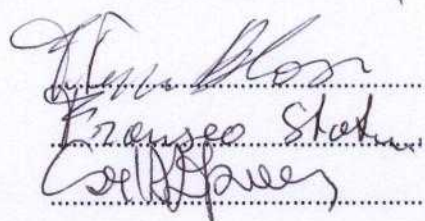
Ciò valutato, sulla base delle considerazioni e delle osservazioni che precedono, nell'attestare quanto previsto dall'art. 30, comma 3, del Regolamento, il Collegio dei revisori dei conti esprime parere favorevole all'approvazione del bilancio consuntivo chiuso al 31/12/2018.

IL COLLEGIO DEI REVISORI DEI CONTI

Patrizia Blasi

Francesco Stotani

Carlo Americo Epicoco



Handwritten signatures of the three members of the Board of Auditors: Patrizia Blasi, Francesco Stotani, and Carlo Americo Epicoco. Each signature is written over a horizontal dotted line.



Brindisi lì, 09.04.2019

Spett.le

Camera di Commercio

S E D E

Prot. N. 109

Oggetto: Trasmissione atti

Con la presente si trasmettono gli atti relativi al Bilancio Consuntivo 2018, approvato dal Consiglio di Amministrazione nella riunione del 1° aprile 2019.

Si rimette, inoltre, copia della relazione del Consiglio dei Revisori dei Conti, riferita al suddetto Bilancio.

L'occasione è gradita per porgere i più distinti saluti.

Segreteria Promobrindisi



AZIENDA SPECIALE DELLA CAMERA DI COMMERCIO

Via Bastioni Carlo V, 6 | 72100 Brindisi | Italy | Tel. (+39) 0831.562994 | Fax (+39) 0831.597059 |

E-mail: segreteria@promobrindisi.com



**BILANCIO CONSUNTIVO 2018
dell' Azienda Speciale della CCIAA
"PROMOBRINDISI"**

**Relazione illustrativa del Consiglio di Amministrazione al
BILANCIO CONSUNTIVO 2018
dell' Azienda Speciale della CCIAA "PROMOBRINDISI"**

Il Bilancio Consuntivo per l'anno 2018 è stato redatto ai sensi dell' art.68 del DPR del 254/2005 , tenendo conto delle istruzioni impartite dal Ministero dello Sviluppo Economico con circolare n.3612 del 26 luglio 2007.

In base all' art. 68 sopra citato, il Bilancio di esercizio è composto dal Conto Economico, dallo Stato Patrimoniale e dalla Nota Integrativa.

Lo stesso è stato redatto in conformità ai modelli di cui agli allegati H ed I del DPR 254/2005 e sulla base dei criteri di cui all' art.23.

Il Bilancio Consuntivo è inoltre corredato dalla Relazione sulla gestione che evidenzia i risultati ottenuti nel corso dell' esercizio in ordine ai progetti ed alle iniziative realizzate dall' Azienda con riferimento agli obiettivi assegnati dal Consiglio di Amministrazione.

In coerenza con gli obiettivi adottati dalla CCIAA vengono illustrate nel presente documento le differenti iniziative realizzate dell' Azienda Speciale e che rappresentano un importante "tassello" della complessa attività di servizio che l'Ente camerale ha svolto nei confronti delle imprese e del territorio più in generale.

PROGETTI E INIZIATIVE

Nell' anno 2018 l'attività di PromoBrindisi ha proseguito il compito strategico che l'Ente Camerale ha assunto per accompagnare e tutelare le imprese che vogliono internazionalizzare le proprie attività, considerato che l'apertura ai mercati internazionali per le Imprese resta una delle leve principali per lo sviluppo locale nell' attuale contesto di persistente crisi. Il decreto legislativo n.219 del 2016 recante la riforma delle CCIAA, ha modificato l'ambito di competenza camerale in tema di

promozione all' estero delle imprese. Nello specifico, ai fini dell' ulteriore rafforzamento del sistema di sostegno all' internazionalizzazione, è stata identificata la preparazione ai mercati internazionali attraverso attività di informazione, formazione, supporto organizzativo e assistenza alle PMI, fra le competenze obbligatorie delle Camere di Commercio, prescrivendo, al contempo, che siano escluse dai compiti delle CCIAA le attività promozionali direttamente svolte all' estero.

La riforma dà dunque, rilevanza al ruolo delle camere di commercio quale rete capillare di contatto con le imprese sul territorio, in particolare quelle di minori dimensioni, le start up e le aziende organizzate in filiere e reti, garantendo un costante raccordo con le azioni messe in campo dall' ICE e dalla Regione. In questo ambito il sistema camerale offre un importante contributo alle strategie pubbliche, garantendo un programma di contatto porta a porta delle aziende a potenziale più elevato sull' estero, con l' obiettivo di individuare, formare e avviare all' export nuove imprese anche sfruttando la leva del digitale.

La Promobrindisi, per poter ottenere il massimo risultato delle azioni promosse nei confronti delle Pmi ha curato un costante servizio informativo tramite il CRM, incontri settoriali, comunicati stampa, inviti ecc.

A seguire una sezione dedicata ad una panoramica generale del Programma 2017 in cui gli sportelli, collocati in apposite aree operative, hanno svolto funzioni strategiche e di supporto.

“EUROSPORTELLO - INTERNAZIONALIZZAZIONE”

L'attività dell'Eurosportello di Promobrindisi, realizzata nell'annualità 2018, è stata funzionale a :



- provare a inserire il territorio nel contesto delle politiche strutturali;
- diffondere la cultura europea;
- favorire i collegamenti internazionali per lo sviluppo locale;
- informare i cittadini sulle opportunità dei fondi diretti e indiretti;
- accelerare l'innovazione e la competitività delle imprese.

Nello specifico, inoltre ha avuto la finalità di diffondere la cultura europea e rendere i cittadini più consapevoli e partecipi della vita e delle scelte dell'Unione Europea attraverso:

- la promozione delle opportunità offerte dai fondi europei;
- la diffusione di informazioni sulle politiche e le strategie di sviluppo regionale e nazionale.

L'azione di erogazione dei servizi dell'Eurosportello si è rivelata particolarmente interessante, dal punto di vista dell'accoglienza di tipo desk, per il supporto di utenza interessata alle risorse dirette e indirette dell'Unione Europea destinate a cittadini, associazioni e imprese, oltreché per la tradizionale azione informativa nell'ambito dell'internazionalizzazione.

Inoltre, altre richieste di informazioni hanno riguardato le risorse per il comparto agricolo e agroalimentare nonché gli strumenti e le risorse per l'internazionalizzazione d'impresa, in relazione ai nuovi Bandi del programma di Sviluppo Rurale della Regione Puglia 2014-2020.

Quanto fin qui descritto, concerne le azioni realizzate di tipo desk, si sono erogati servizi informativi all'utenza quotidianamente. Vi è poi un'altra categoria di azioni svolte in modalità back - office, quali:

- presidio delle fonti di informazione europea, nazionale e regionale;

- informazione presso l'amministrazione di riferimento e/o il territorio sulle politiche comunitarie e sui finanziamenti utilizzabili per singole iniziative locali;
- supporto all'individuazione di potenziali partner europei e internazionali;
- progettazione di attività informative su temi di interesse comunitario.

Con questo Sportello l' Azienda Speciale Promobrindisi coordinato e integrato le politiche di Internazionalizzazione rafforzando i rapporti con la rete delle CCIAA all' Estero.

Ha incrementato i contatti con le imprese attraverso la piattaforma CRM.

SPORTELLO "ORIENTAMENTO ALTERNANZA SCUOLA LAVORO

L' Azienda Speciale, ha conseguito l'obiettivo generale di migliorare e rendere più stretto il collegamento tra i vari canali formativi e le esigenze delle imprese, pertanto l'azione dello Sportello si è distinta nel corso degli ultimi anni per una particolare sensibilità rispetto a temi riguardanti lo sviluppo del territorio, innestando su quattro pilastri le azioni concrete da svolgere: Alternanza Scuola Lavoro, Orientamento e Imprenditorialità.

Altro ambito di grande interesse per il territorio e per PromoBrindisi è rappresentato dal sostegno all'avvio di **percorsi di creazione e sviluppo di impresa**. Il contributo che l'Azienda Speciale ha garantito nasce dalla consapevolezza di quanto importante sia stato il sostegno e la sensibilizzazione alla cultura d'impresa, al fare impresa, al **contribuire alla crescita di un'impresa, al mantenimento e accrescimento dei livelli competitivi acquisiti**, nelle varie declinazioni che, nella sua fisiologia, la vita di un'azienda propone.



PromoBrindisi

Azienda Speciale della CCIAA di Brindisi



L'attività che viene svolta dallo Sportello inizia con **un'azione di carattere informativo, per poi divenire formativo** e quindi fondante del percorso imprenditoriale intrapreso. Anche in questo caso, l'attività ha conosciuto la duplice dimensione: quella virtuale, attraverso i servizi offerti da **FILO** on line e quella fisica attraverso i servizi attivi presso l'Azienda. Nel corso del 2018 l'Azienda Speciale ha promosso lo Sportello Virtuale dell'Orientamento (SVO) che è un nuovo strumento interattivo on line, residente sul portale FILO, che accompagna i giovani nel passaggio tra livelli e percorsi di studio, e da questi al mondo del lavoro, pensato per essere in linea con le indicazioni delle più recenti normative in materia di formazione, alternanza e orientamento.

La legge 13 luglio 2015 n. 107 (art. 1, comma 41) ha istituito presso le Camere di Commercio, a decorrere dall'anno scolastico 2015/2016, il Registro nazionale per l'alternanza scuola lavoro. Si tratta di un'area aperta e liberamente consultabile, dove possono iscriversi gratuitamente le imprese, gli enti pubblici e privati, le associazioni ed i professionisti disponibili ad ospitare studenti delle scuole superiori per i percorsi di alternanza scuola-lavoro.

Con l'obiettivo di promuovere l'occupazione giovanile rafforzando l'alternanza scuola-lavoro, il **Registro nazionale per l'alternanza scuola-lavoro** www.scuolalavoro.registroimprese.it, si pone come punto d'incontro (virtuale) tra i ragazzi che frequentano il triennio conclusivo di un istituto tecnico e di un liceo e le imprese italiane disponibili ad offrire loro un periodo di apprendimento *on the job*, disponibile ora anche per favorire lo sviluppo e la diffusione dei percorsi di apprendistato. A tal proposito si fa presente che nel corso nel mese di dicembre l'Azienda Speciale e la CCIAA ha programmato la realizzazione di seminari e visite guidate presso la propria sede, per le scuole superiori della Provincia di Brindisi che hanno aderito al progetto ASL. I seminari della durata media di 4 ore, dopo un primo momento conoscitivo del sistema camerale hanno visto l'intervento di un esperto in forza all' Azienda



PromoBrindisi

Azienda Speciale della CCIAA di Brindisi

PromoBrindisi



Speciale che ha introdotto l'argomento della Programmazione Europea, della Programmazione Nazionale e Regionale per l'autoimpiego e la creazione di start-up, argomento a cui i giovani sono particolarmente sensibili. In seguito l'Azienda Speciale e la CCIAA in co-progettazione con le scuole aderenti al progetto, al fine di meglio calibrare gli interventi riguardanti la sensibilizzazione alla cultura d'impresa e al fare impresa, ha programmato un approfondimento agli strumenti previsti dalla programmazione Nazionale e Regionale per l'autoimpiego e la creazione di start up, descrivendo il sistema degli aiuti, il funzionamento, gli strumenti a disposizione dei giovani e i canali di comunicazione istituzionale per accedere alle informazioni.

L'Azienda Speciale ha fornito il rafforzamento dei sistemi informativi a supporto del raccordo sul territorio tra sistema imprenditoriale, il sistema educativo di istruzione e formazione e il mondo del lavoro. Nell'anno 2018 l'Azienda con questo sportello ha promosso il percorso di sviluppo e implementazione dei nuovi compiti e funzioni del sistema camerale nei mercati del lavoro locali.

SPORTELLO "INNOVAZIONE"

La Promobrindisi nell'ambito dello sportello innovazione ha svolto un ruolo di intermediario tra domanda ed offerta di innovazione (trasferimento tecnologico) favorendo lo sviluppo del territorio, perché l'innovazione rappresenta un fattore strutturale di crescita sostenibile e di rafforzamento della competitività delle imprese. Nel 2018 il suo obiettivo è stato quello di tutela e valorizzazione della Proprietà Industriale (Marchi d'Impresa, Brevetti d'Invenzione e Modelli di Design) a supporto dell'innovazione e della competitività delle Imprese brindisine, grazie ad un insieme di iniziative e servizi pensati per supportarne i bisogni imprenditoriali, al fine di favorire il rafforzamento e la crescita competitiva delle imprese locali.



PromoBrindisi

Azienda Speciale della CCIAA di Brindisi



L'attività dello Sportello è stata rivolta a tutte le imprese iscritte alla CCIAA di Brindisi, interessate ad approfondire le opportunità in termini di innovazione e competitività.

Il servizio offerto è stato di orientamento e assistenza di primo livello, utile a ottenere informazioni e pareri tecnico-scientifici in tema di Proprietà Industriale e brevettazione (es. strumenti di tutela esistenti, brevettabilità di ritrovati, possibilità di registrazione marchi, modalità e costi di deposito/registrazione, realizzazione di ricerche di anteriorità, approfondimenti sulla contraffazione, ecc.).

Obiettivi perseguiti.

Fra gli altri obiettivi proposti, si è fissato quello di dare **supporto all'Ufficio Marchi & Brevetti della CCIAA di Brindisi**: nel corso di questa collaborazione infatti, molte volte lo Sportello di Promo Brindisi si è interfacciato con l'Ufficio della CCIAA di Brindisi dando un servizio completo all'Utente, che ha potuto ricevere informazioni ed indicazioni a tutte le tipologie di domande inerenti i marchi e/o i brevetti, alle domande di carattere amministrativo e finanziario, tecnico-ingegneristico, contrattuale, legale, strategico ed economico. Potremmo considerarla perciò un'assistenza completa e unica, visto che unica è una realtà di questo tipo a livello Regionale.

Costruire un contesto che permetta alle imprese di fare leva sui vantaggi competitivi in termini di innovazione, progettazione e design, al fine di favorire processi di diversificazione produttiva qualitativa e merceologica, dare impulso all'innovazione e al trasferimento tecnologico, offrire alle imprese di minori dimensioni strumenti di incentivazione mirati e facilmente accessibili sono gli **altri obiettivi** che hanno spinto a orientare gli utenti in merito alle opportunità esistenti di carattere finanziario.

Esistono, infatti, una molteplicità di Finanziamenti aperti e banditi dalla UE, dal Ministero dello Sviluppo Economico, dalla Regione, da UnionCamere e da Invitalia,



PromoBrindisi

Azienda Speciale della CCIAA di Brindisi

che finanziano proprio questo tipo di depositi, che si caratterizzano in investimenti per nuove tecnologie, innovazione e internazionalizzazione. Anche questo tipo di informativa è stata dettagliata e utile a tutti gli utenti della CCIAA di Brindisi

Risultati.

Attraverso il lavoro svolto in questo anno, l'azienda Speciale ha raggiunto l'obiettivo di offrire un servizio completo in materia e "unico" a livello regionale, un servizio che sensibilizza la cultura dell'innovazione e al valore strategico della tutela e valorizzazione della PI, che trasferisce le conoscenze, competenze e metodologie utili a comprendere e presidiare i principali aspetti di carattere legale, economico e sociale connessi alla generazione, alla difesa e allo sfruttamento commerciale delle opere inventive e/o creative e che supporta individualmente le imprese nelle rispettive scelte legate alla PI, attraverso il coinvolgimento di una rete di esperti professionisti.

FONDO PEREQUATIVO 2016: Alternanza scuola-lavoro, orientamento al lavoro e placement –

Il Programma è articolato in due distinte macroazioni, tra loro collegate e da realizzare entrambe.

Azione A): Catalogo del sistema camerale di percorsi di qualità per l'alternanza scuola lavoro

Progettazione e sperimentazione di un Catalogo del sistema camerale di percorsi di qualità per l'alternanza scuola lavoro – nelle diverse forme previste dalla L. 107/2015, ivi inclusa l'Impresa formativa simulata - negli istituti tecnici e professionali (inclusi IeFP) e nei licei, all'interno di specifici ambiti o filiere professionali individuate nel prototipo nazionale, anche in attuazione degli accordi di collaborazione stipulati a livello nazionale da Unioncamere con enti, associazioni, organismi impegnati sull'alternanza scuola-lavoro e in coerenza con le strategie programmatiche del sistema camerale nei seguenti ambiti:



PromoBrindisi

Azienda Speciale della CCIAA di Brindisi

digitale, sostenibilità ambientale, cultura, innovazione sociale, internazionalizzazione, auto-imprenditorialità.

Azione B): Sviluppo attività finalizzate ad incrementare le iscrizioni al RASL tramite iniziative rivolte alle imprese

Realizzazione di attività e iniziative volte a far crescere il numero delle imprese presenti sul Registro Nazionale per l'Alternanza Scuola Lavoro, anche e in misura privilegiata attraverso iniziative e contatti diretti con le imprese, mirati ad illustrare alle stesse i valori e le opportunità dei percorsi in alternanza e dei nuovi servizi e funzionalità offerte in tale ambito dalla piattaforma gestita dal sistema camerale. Questa linea d'azione vuole contribuire ad intensificare le azioni per la promozione del ruolo del sistema camerale sui temi dell'alternanza scuola lavoro, attraverso attività relazionali e comunicative mirate a valorizzare in particolare il RASL per confermarne la centralità quale punto di raccordo tra imprese e istituti scolastici, soprattutto allo scopo di favorire lo sviluppo e la diffusione di percorsi formativi di qualità.

PATTO TERRITORIALE AGRICOLTURA

Il Patto Territoriale per l' Agricoltura rappresenta un insieme integrato di iniziative progettuali che hanno avuto l' obiettivo di sostenere il settore agricolo provinciale.

La Camera di Commercio con delibera di Giunta n.55 del 04/05/2002 ha determinato di affidare alla Promobrindisi, la gestione operativa delle attività inerenti il Patto per l'Agricoltura.

L' azienda Speciale si è impegnata per tutto il 2018 e fino al termine delle attività a fornire il Know-how ed il supporto tecnico-informatico per tutte le attività richieste dalla gestione del Patto e fino alla conclusione di tutti gli adempimenti.

Il presente Bilancio di esercizio composto dallo Stato Patrimoniale, dal Conto Economico e dalla Nota Integrativa, corredato dalla presente relazione sulla gestione, rappresenta in modo veritiero e corretto la situazione patrimoniale e finanziaria, nonché il risultato economico dell'esercizio 2018 che può essere così rappresentato:

STATO PATRIMONIALE AGRICOLA

Il Bilancio Patrimoniale per l'Agricoltura rappresenta un insieme integrato di iniziative progettuali che hanno avuto l'obiettivo di sostenere il settore agricolo provinciale. La Camera di Commercio con delibera di Giunta n. 22 del 04/05/2002 ha determinato di affidare alla PromoBrindisi, la gestione operativa delle attività inerenti il Bilancio per l'Agricoltura. L'Azienda Speciale si è impegnata per tutto il 2018 e fino al termine delle attività relative al Bilancio per l'Agricoltura, fornendo il Know-how ed il supporto tecnico-informativo per tutte le attività richieste dalla gestione del Bilancio e fino alla conclusione di tutti gli adempimenti.

ALL.H
CONTO ECONOMICO AZIENDE SPECIALI
(previsto dall'articolo 08, comma 1)



VOCI DI COSTO/RICAVO	VALORI ANNO 2018	VALORI ANNO 2017	DIFFERENZA
A) RICAVI ORDINARI			
1) Proventi da servizi			
2) Altri proventi o rimborsi	755,00	443,00	312,00
3) Contributi da organismi comunitari			
4) Contributi regionali o da altri enti pubblici			
5) Altri contributi	20.964,00	20.846,00	118,00
6) Contributo della Camera di commercio	60.000,00	60.000,00	-
Totale (A)	81.719,00	81.289,00	430,00
B) COSTI DI STRUTTURA			
S) Organi Istituzionali-	9.677,00	6.962,00	2.715,00
7) Personale:			
a) competenze al personale	37.280,00	35.311,00	1.969,00
b) oneri sociali	13.024,00	12.771,00	253,00
1.C) accantonamenti al T.F.R.	2.212,00	2.025,00	187,00
0) altri costi			
B) Funzionamento			
a) Prestazione servizi	5.818,00	3.307,00	2.511,00
b) Godimento di beni di terzi			
ei Oneri diversi di gestione	213,00	3.855,00	-3642,00
9) Ammortamenti a accerti.			
A) Immob. immateriali			
b) Immob. materiali	1.122,00	1.162,00	-40,00
e) svalutazione crediti			
d) fondi rischi e oneri			
Totale (B)	69.346,00	65.393,00	3.953,00
C) COSTI ISTITUZIONALI			
10) Spese per progetti e Iniziative	12.285,00	15.670,00	-3.385,00
Totale (C)	12.285,00	15.670,00	- 3.385,00
Risultato della gestione corrente (A-8-C)	88	226,00	-138,00
(DIGESTIONE FINANZIARIA			
11) Proventi finanziari			
12) Oneri finanziari			
Risultato gestione finanziaria			
(D) GESTIONE STRAORDINARIA			
13) Proventi straordinari			
14) Oneri straordinari			
Risultato gestione straordinaria (F)			
RETTIFICHE DI VALORE ATTIVITA' FINANZIARIE			
15) Rivalutazioni attivo patrimoniale			
16) Svalutazioni i attivo patrimoniale			
DIFFERENZE RETTIFICHE DI VALORE ATTIVITA' FINANZIARIE			
Disavanzo/avanzo economico d'esercizio (A-B-C +H-B+I-S+I-P)	88	226,00	-138,00

ALL.I - STATO PATRIMONIALE AL 31.12.2018 (previsto dall'articolo 68, comma 1)

ATTIVO			Valori al 31.12.2018		Valori al 31.12.2017
A) IMMOBILIZZAZIONI					
a) Immateriali			10.280,00		10.280,00
Software			4.793,00		4.793,00
Altra					
Totale Immobilizz. Immateriali			15.073,00		15.073,00
b) Materiali					
Impianti					
Attrezzai non Informatiche					
Attrezzatura informatiche			35.204,00		35.204,00
Arredi & mobili			25.813,00		25.813,00
Totale Immobilizzaz. materiali			61.017,00		61.017,00
TOTALE IMMOBILIZZAZIONI			76.090,00		76.090,00
B) ATTIVO CIRCOLANTE					
e) Rimanenze					
Rimanenza di magazzino					
Totale rimanenze					
d) Crediti di funzionamento	ENTRO 12 MESI	OLTRE 12 MESI		ENTRO 12 MESI	OLTRE 12 MESI
Crediti v/Cciaa			132.998,00		102.798,00
Crediti v /organismi e Istituzioni nazionali o comunitarie	-----	-----		-----	-----
Crediti v/ organismi del sistema Camerale	-----	-----		-----	-----
Crediti per servizi e/terzi	-----	-----		-----	-----
Crediti diversi:	-----	-----	2.282,00	-----	2.303,00
Anticipi a fornitori	-----	-----		-----	-----
Totale crediti di funzionamento	-----	-----	135.280,00	-----	105.101,00
a) Disponibilità liquida					
Banca c/c			127.972,00		182.463,00
Cassa Contanti			21,00		178,00
Totale disponibilità liquida			127.993,00		182.641,00
TOTALE ATTIVO CIRCOLANTE			263.273,00		287.742,00
C) RATEI E RISCONTI ATTIVI					
Ratei attivi					
Risconti attivi					
TOTALE RATEI E RISCONTI ATTIVI					
TOTALE ATTIVO			339.363,00		363.832,00
D) CONTI D'ORDINE					
TOTALE GENERALE			339.363,00		363.832,00

PASSIVO			Valori al			Valori al
			31.12.2018			31.12.2017
A) PATRIMONIO NETTO						
<i>Fondo acquisizioni patrimoniali</i>			103.291,00			103.291,00
<i>Avanzo/Disavanzo economico esercizio</i>			88,00			226,00
Totale patrimonio netto			103.379,00			103.517,00
B) DEBITI DI FINANZIAMENTO						
<i>Mutui passivi</i>						
<i>Prestiti ed anticipazioni passive</i>						
TOTALE DEBITI DI FINANZIAMENTO						
C) TRATTAMENTO DI FINE RAPPORTO						
<i>F.do trattamento di fine rapporto</i>			10.077,00			7.865,00
TOT. F-DO TRATT. FINE RAPPORTO			10.077,00			7.865,00
0) DEBITI DI FUNZIONAMENTO	ENTRO 12 MESI	OLTRE 12 MESI		ENTRO 12 MESI	OLTRE 12 MESI	
<i>Debiti ^/fornitori</i>			13.236,00			17.301,00
<i>Debiti v / società e organismi del sistema</i>	-----	-----		-----	-----	
<i>Debiti v/organismi e Istituzioni: nazionali e comunitarie</i>	-----	-----		-----	-----	
<i>Debiti tributari e previdenziali</i>	-----	-----	7.227,00	-----	-----	3.775,00
<i>Debiti v/ cciaa</i>	-----	-----	6.923,00	-----	-----	6.923,00
<i>Debiti v/ Organi Istituzionali</i>	-----	-----	8.702,00	-----	-----	7.076,00
<i>Debiti diversi</i>	-----	-----	69.171,00	-----	-----	97.850,00
<i>Debiti per servizi c/terzi</i>	-----	-----		-----	-----	
<i>Clienti e/anticipi</i>	-----	-----		-----	-----	
TOTALE DEBITI DI FUNZIONAMENTO			105.259,00			132.925,00
E) FONDI PER RISCHI ED ONERI						
<i>Fondo Imposta</i>						
<i>Altri fondi</i>			120.648,00			119.525,00
TOT. F.DI PER RISCHI ED ONERI			120.648,00			119.525,00
F) RATEI E RISCONTI PASSIVI						
<i>Ratei passivi</i>						
<i>Risconti passivi</i>						
TOTALE RATEI E RISCONTI PASSIVI						
TOTALE PASSIVO						
TOTALE PASSIVO È PATRIM. NETTO			339.363,00			363.832,00
G) CONTI D'ORDINE						
TOTALE GENERALE			339.363,00			363.832,00



PromoBrindisi

Azienda Speciale della CCIAA di Brindisi



Azienda Speciale PROMOBRINDISI

Nota Integrativa al bilancio d'esercizio al 31/12/2018

I valori di bilancio sono espressi in euro

Premessa)

Il Bilancio Consuntivo dell'esercizio 2018 risulta redatto nella forma prevista dal D.P.R. 254 del 02 Novembre 2005 concernente il regolamento per la disciplina della gestione patrimoniale e finanziaria delle Camere di Commercio.

Secondo quanto previsto dal citato decreto ministeriale, il Bilancio delle Aziende Speciali viene redatto secondo le disposizioni del Codice Civile ed è composto dallo Stato Patrimoniale e dal Conto Economico e dalla Nota Integrativa in conformità ai modelli previsti dal citato regolamento.

Per ogni voce dello Stato Patrimoniale e del Conto Economico è stato indicato l'importo della voce corrispondente all'esercizio precedente, per cui il Bilancio di tale esercizio risulta riclassificato ai fini della comparabilità.

L'iscrizione delle voci dello stato patrimoniale e di conto economico è stata fatta secondo i principi degli articoli 2424-bis e 2425-bis del C.C.

La presente nota integrativa rappresenta la situazione economica, patrimoniale e finanziaria dell'Azienda Speciale e riporta i percorsi operativi seguiti nell'esercizio, nonché lo stato di attuazione delle progettualità affidate dalla Camera di Commercio.

La presente nota integrativa fornisce inoltre tutte le informazioni supplementari, ritenute necessarie a dare una rappresentazione veritiera e corretta. Le note di commento alle voci di bilancio evidenziano le variazioni intervenute nella consistenza delle singole componenti patrimoniali ed economiche del bilancio stesso rispetto all'esercizio precedente.

I dati sono riportati nei prospetti contabili secondo i principi di chiarezza e trasparenza e sono conformi ai documenti prodotti ed a quelli pervenuti ed acquisiti agli atti di questa Azienda. Sia il Bilancio di esercizio che la presente Nota integrativa sono redatti in unità di euro.

La Promobrindisi Azienda Spec. della CCIAA di Brindisi ha chiuso l'esercizio al 31/12/2018 con un Avanzo di esercizio di €. 88,00 (ottantotto,00), tale modesto avanzo delle attività rispetto alle passività dimostra un sostanziale equilibrio nella gestione delle attività aziendali conformemente a quanto previsto dallo statuto per il conseguimento degli scopi istituzionali, in particolare attraverso la gestione di diversi progetti rivolti al sostegno delle imprese e degli aspiranti imprenditori.

Parte a) CRITERI DI VALUTAZIONE

I criteri utilizzati per la formazione delle varie categorie di beni e per le rettifiche di valori non si discostano da quelli utilizzati per la formazione del bilancio dell'esercizio precedente sia nelle valutazioni che nella continuità dei medesimi principi, elemento necessario ai fini della comparabilità dei bilanci della società nei vari esercizi.

La valutazione delle voci di bilancio è stata fatta ispirandosi a criteri generali di prudenza e competenza nella prospettiva della continuazione dell'attività nonché tenendo conto della funzione economica dell'elemento dell'attivo e del passivo considerato.

L'applicazione del principio di competenza, gli effetti delle operazioni sono stati rilevati contabilmente e attribuiti all'esercizio in cui si sono programmati e non a quello in cui si sono concretizzati i relativi movimenti di numerario (riscossioni e pagamenti).



Nella valutazione sono stati osservati i seguenti criteri, in linea con quelli prescritti dall' art. 2426 del Codice Civile e codificati dai Consiglio Nazionale dei Dottori Commercialisti e dei ragionieri, modificati dal OIC in relazione alla riforma del diritto societario.

I Crediti ed i debiti sono stati valutati al loro valore nominale in considerazione della loro certezza ed esigibilità; altrettanto dicasi per le disponibilità liquide.

I costi ed i ricavi sono stati imputati in bilancio secondo il principio della competenza.

STATO PATRIMONIALE

Attività

A) Immobilizzazioni € 76.090,00

Le Immobilizzazioni Immateriali presentano un saldo di €. 15.073,00 ed hanno il rispettivo fondo intestato di €. 14.226,00,

Le immobilizzazioni materiali sono riferibili a macchine d' ufficio, mobili ed arredi e attrezzatura varia e minuta.

Esse risultano iscritte al loro valore di acquisizione per complessivi €. 61.017,00 ed hanno subito il loro normale processo di ammortamento attraverso i fondi ad ognuna intestati di €. 57.845,00.

	Saldo al 31/12/2017	Saldo al 31/12/2018	VARIAZIONE
Immobilizzazioni Immateriali	15.073,00	15.073,00	0
Immobilizzazioni Materiali	61.017,00	61.017,00	0
TOTALE	76.090,00	76.090,00	0



PromoBrindisi

Azienda Speciale della CCIAA di Brindisi

Parte B) INFORMAZIONI SULLO STATO PATRIMONIALE

Nell' Attivo compaiono CREDITI di FUNZIONAMENTO per € **132.998,00**

(centotrentadue00) ripartiti nei progetti di seguito elencati:

• Progettualità Comunicazione	€.	40.000,00
• Credito copertura perdita	€.	13,00
• Fondo di Perequazione	€	68.985,00
• Progettualità a saldo	€.	24.000,00

CREDITI DIVERSI

Sempre nell' Attivo si registra il credito v/ Erario per € 2.281,00 credito Iva.

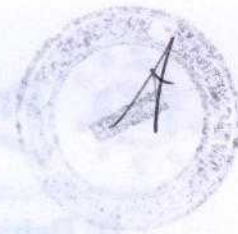
DISPONIBILITA' LIQUIDE € 127.993,00

Banca c/c saldo attivo	€.	127.972,00
Cassa contanti	€.	21,00

Iscritte in bilancio al loro valore nominale, ammontano complessivamente ad € 127.972,00 e sono risultanti dal deposito nel C/C bancario n. 453 acceso presso la Banca Popolare di Bari sede di Brindisi, al 31 dicembre 2018 unitamente alle disponibilità di cassa.

B) Attivo Circolante € 339.363,00

	Saldo al 31/12/2017	Saldo al 31/12/2018	VARIAZIONE
Crediti vs / CCIAA	102.798,00	132.998,00	30.200,00
Crediti diversi	2.303,00	2.282,00	21,00
Banca c/c	182.463,00	127.972,00	54.491,00
Cassa contanti	178,00	21,00	157,00
TOTALE	287.742,00	263.273,00	-24.469,00



Passività

A) Patrimonio Netto € 103.278,00

	Saldo al 31/12/2017	Saldo al 31/12/2018	VARIAZIONE
Fondo acquisizioni Patrimoniali	103.291,00	103.291,00	-
Avanzo/Disavanzo dell'esercizio	226,00	88,00	138,00
TOTALE	103.517,00	103.379,00	138,00

Per quanto riguarda il "patrimonio netto" si segnala che il fondo acquisizioni patrimoniali si riferisce al Fondo di Dotazione che l'Ente Camerale ha dotato l'Azienda Speciale all'atto della sua costituzione.

L'esercizio appena concluso presenta un avanzo di gestione pari ad € 88,00.

B) Debiti di Finanziamento € 0

Non si evidenziano debiti di Finanziamento.

C) Trattamento di Fine Rapporto € 10.077,00

A partire dal 01/04/2006 l'Azienda Speciale ha assunto alle proprie dipendenze n. 1 unità di personale. Viene determinato a norma dell'art. 2120 del codice civile ed in relazione ai vigenti contratti collettivi nazionali di lavoro. Il fondo corrisponde al totale delle singole indennità maturate alla data di chiusura del bilancio. Il valore del trattamento di fine rapporto ammonta al 31/12/2018 ad €. 10.077,00.



PromoBrindisi

Azienda Speciale della CCIAA di Brindisi

D) Debiti di Funzionamento € 105.259,00



	Saldo al 31/12/2017	Saldo 31/12/2018	VARIAZIONE
Debiti v/fornitori	17.301,00	13.236,00	4.065,00
Debiti tributari e previdenziali	3.775,00	7.227,00	3.452,00
Debiti vs organi Ist.	7.076,00	8.702,00	- 1.626,00
Debiti v/CCIAA	6.923,00	6.923,00	-
Debiti diversi	97.850,00	69.171,00	-28.679,00
TOTALE	132.925,00	105.259,00	-27.666,00

I debiti sono rilevati al loro valore nominale.

La voce "Debiti di Funzionamento" pari ad € **105.259,00** risulta così costituita:

a) Debiti v/ fornitori per € 13.236,00 dettagliati come segue:

b) FORNITORE	IMP. LORDO	SERVIZIO O FORNITURA
Infocamere Soc. Cons. P.A.	92,85	Assistenza sito Web
Grecian Travel	323,09	Biglietteria
Isfores	12.100,00	Spese x progetti
Al Fornello	720,00	Progetto Itinerari federiciani

b) Debiti Tributari e Previdenziali per € 7.227,00 registrati al 31/12/2018 e così ripartiti:

- | | | |
|-----------------------------|----|----------|
| 1. Inps c/Competenze | €. | 2.176,00 |
| 2. Erario c/ rit. Lav. Dip. | €. | 1.925,00 |
| 3. Debiti v/erario IRAP | €. | 625,00 |
| 4. Erario c/rit. d'acconto | €. | 415,00 |



PromoBrindisi

Azienda Speciale della CCIAA di Brindisi

5. Erario c/Iva splitpaymen

€. 2.086,00



Debiti v/CCIAA di Brindisi per €. 6.923,00

Debiti Diversi di €. 77.873,00 così ripartiti:

Debiti Amministratori	€.	210,00
Compensi Revisori	€.	8.702,00
Iniz. Comunicazione e M.	€.	40.000,00
Spese x Iniz. Sportelli	€.	28.961,00

E) Fondo per Rischi ed Oneri € 120.648,00

Si rileva un accantonamento pari ad € 72.071,00 per Immobilizzazioni così composto:

Fondo Amm.to Spese pluriennali	€.	14.226,00
Fondo Amm.to Immobilizzazioni Materiali	€.	57.845,00

Il Fondo Rischi diversi di €. 48.577,00 è stato istituito nel 2015 in via prudenziale in riferimento alla nota al bilancio consuntivo al 31/12/2014 da parte dei Revisori dei Conti. Tale fondo è stato istituito accantonando il minor debito dovuto nella rideterminazione del debito v/ cciaa per onnicomprensività al 31/12/2015 (nota cciaa del 23/03/2016 n. protocollo 4463/U), si reputa, in via prudenziale, di mantenere accantonato l'importo al fondo specifico.



PromoBrindisi

Azienda Speciale della CCIAA di Brindisi

CONTO ECONOMICO

A) Ricavi Ordinari € 81.719,00

I ricavi derivanti dalla prestazione di servizi sono iscritti per competenza in funzione dei servizi resi.

La voce ricavi ordinari, pari ad € 81.719,00 risulta così costituita:

Altri Proventi o rimborsi di € 755,00 composti come di seguito specificato:

➤ Arrotondamenti attivi	€.	13,00
➤ Interessi Attivit di c/c	€.	370,00
➤ Recuperi spese	€.	372,00

Contributo della Camera di commercio per € 60.000,00 per la copertura di quota parte dei costi di struttura dell'Azienda sostenuti nel corso dell'annualità 2018 e per la realizzazione delle seguenti progettualità:

- Eurosportello – Internazionalizzazione €. 30.000,00
- Sportello Innovazione / Orientamento Alternanza €. 30.000,00

Altri Contributi per € 20.964,00 composto dal contributo per Fondo di Perequazione 2015/16 e il saldo contributo per Azione di sistema.

I ricavi ordinari risultano sostanzialmente uguali alla pregressa annualità in relazione alle attività straordinarie che l'Azienda Speciale ha curato per conto della CCIAA nell'anno 2018.


Si sottolinea, , che l'Azienda Speciale sta operando in modo proficuo cercando di ottenere altri contributi anche mediante progetti nazionali ed europei, in attesa che la riforma delle CCIAA diventi definitiva.

B) Costi di struttura € 69.346,00



PromoBrindisi

Azienda Speciale della CCIAA di Brindisi



La voce costi di struttura, pari ad **€ 69.346,00** risulta così costituita:

1. Organi istituzionali per € 6.977,00 così ripartiti:

- *Compensi e indennità Collegio dei Revisori dei Conti per € 6.977,00* relativo all'attività loro riservata.

2. Personale per € 52.516,00 così ripartiti:

- *Competenze al personale per € 37.280,00* per la retribuzione ordinaria e straordinaria del personale dipendente.

- *Oneri sociali per € 13.024,00* per oneri previdenziali per il personale dipendente;

- *Accantonamento annuale TFR per € 2.212,00.*

3. Funzionamento per € 5.818,00 articolati come dettagliati di seguito:

- Spese per viaggi e trasferte €. 1.054,00
- Spese varie di gest. €. 290,00
- telefono e fax €. 1.443,00
- canone di ass. €. 3.031,00

4. **€ 213** Oneri diversi di gestione riferiti al costo:

- Oneri Bancari €. 97,00
- Altri oneri €. 3,00
- Imposte e tasse €. 113,00

5. Ammortamenti €. 1.122,00

I costi di funzionamento hanno registrato un aumento di circa il 6%. connesso soprattutto all'aumento delle spese del personale per adeguamento del livello contrattuale della dipendente a tempo indeterminato.

C) Costi Istituzionali per € 12.285,00



PromoBrindisi

Azienda Speciale della CCIAA di Brindisi

La voce costi istituzionali, pari ad € 12.285,00 annota le spese connesse all'attuazione dei progetti demandati dalla Camera di Commercio con le seguenti determinazioni e deliberazioni:

- Delibera del Consiglio Camerale n. 57 del 24/10/2018 con la quale si decide di affidare all' Azienda Speciale la gestione delle attività DEL Fondo Perequativo 2015/2016;
- Delibera del Consiglio Camerale n. 13 del 19/12/2017 con la quale si decide di affidare all' Azienda Speciale la gestione degli Sportelli istituiti presso l' Azienda e più precisamente:
Eurosportello – Internazionalizzazione, Sportello Orientamento all'imprenditorialità – alternanza scuola-lavoro e Sportello Innovazione;
e sono riferiti:

1. Consulenze e ass.	€.	4.339,00
2. Spese varie	€.	1.874,00
3. Spese per Progettualità	€.	6.072,00

Per effetto di quanto sopra il Bilancio al 31 dicembre 2018 chiude con un avanzo di € 88,00.

PROMOBRINDISI
Il Presidente
ASSOCIATO ALLA
CAMERA DEL COMMERCIO
Via Nazionale Carlo V, 6 - 72100 BRINDISI
Tel. 0874/401111 - Fax +39 0874/401111
E-mail: info@promobrindisi.it

Relazione al Bilancio Consuntivo 2018

Il giorno 29 marzo 2019 alle ore 11:00 il Collegio procede ad esaminare il bilancio d'esercizio relativo all'anno 2018 dell'Azienda Speciale "Promobrindisi" al fine di redigere la relazione al bilancio medesimo ed esprimere collegialmente il proprio parere così come previsto dall'art. 68 comma 2 del D.P.R. 2 novembre 2005, n. 254.

Per l'Azienda Speciale PROMOBRINDISI assiste ai lavori la Sig.ra Daniela Guido in qualità di Responsabile Amministrativo.

Il Collegio esamina il bilancio d'esercizio dell'Azienda Speciale "Promobrindisi" per l'anno 2018 nelle sue componenti di Stato Patrimoniale, Conto Economico, Nota Integrativa e Relazione sulla Gestione. Il Collegio dei Revisori, da atto che il Bilancio d'esercizio dell'Azienda Speciale "Promobrindisi" per l'esercizio 2018 è stato redatto in conformità alle disposizioni recate dal "Regolamento per la disciplina della gestione patrimoniale e finanziaria delle Camere di Commercio", emanato con Decreto del Presidente della Repubblica 2 novembre 2015, n. 254, con particolare riferimento al titolo X – Le aziende Speciali (articoli 65 – 73) e della relativa Circolare Interpretativa del Ministero dello Sviluppo Economico n. 3612/C del 26 luglio 2007, e tenendo conto dei Principi Contabili emanati con la Circolare 3622 del 05/09/2009, ed è così composto:

- stato patrimoniale redatto in conformità all'allegato I del DPR sopra richiamato;
- conto economico redatto in conformità all'allegato H del DPR sopra richiamato;
- nota integrativa;
- relazione sulla gestione a cura del Presidente.

Dall'esame dei documenti contabili e della relazione illustrativa, il Collegio ha provveduto a redigere la seguente relazione:

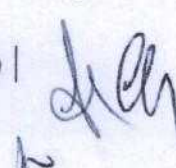
"Il Collegio dei revisori ha esaminato lo schema di bilancio consuntivo dell'esercizio dell'anno 2018 dell'Azienda speciale "PROMOBRINDISI", nelle sue componenti di stato patrimoniale, conto economico e nota integrativa, corredato dai dettagli di supporto e dalla relazione sull'attività svolta.

Le risultanze possono così riassumersi.

STATO PATRIMONIALE

	Saldo al 31/12/2017	Saldo al 31/12/2018	VARIAZIONE
Immobilizzazioni Immateriali	15.073,00	15.073,00	0
Immobilizzazioni Materiali	61.017,00	61.017,00	0
TOTALE	76.090,00	76.090,00	0

	Saldo al 31/12/2017	Saldo al 31/12/2018	VARIAZIONE
Fondo acquisizioni Patrimoniali	103.291,00	103.291,00	-
Avanzo/Disavanzo dell'esercizio	226,00	88,00	138,00
TOTALE	103.517,00	103.379,00	138,00





PromoBrindisi

CONTO ECONOMICO

Ricavi	
Proventi da servizi	0,00
Altri proventi e rimborsi	755,00
Altri contributi	20.965,00
Contributo della Camera di Commercio	60.000,00
TOTALE RICAVI	81.719,00
Costi	
Costi di struttura	
Organi Istituzionali	9.677,00
<i>Personale</i>	
Competenze al personale	37.280,00
Oneri sociali	13.024,00
Accantonamenti al T.F.R.	2.212,00
<i>Funzionament o</i>	
Prestazioni di servizi	5.818,00
Godimento beni di terzi	0,00
Oneri diversi di gestione	213,00
<i>Ammortamenti e accantonamenti</i>	
Immobilizzazioni immateriali	0,00
Immobilizzazioni materiali	1.122,00
Totale costi di struttura	69.346,00
Costi istituzionali	
Spese per progetti e iniziative	12.285,00
Totale costi istituzionali	81.631,00
RISULTATO DELLA GESTIONE	88,00
Risultato della gestione finanziaria	0

AZIENDA SPECIALE DELLA CAMERA DI COMMERCIO

Via Bastioni Carlo V, 6 | 72100 Brindisi | Italy | Tel. (+39) 0831.562994 | Fax (+39) 0831.597059 |
E-mail: segreteria@promobrindisi.com

4
sh



PromoBrindisi

Proventi finanziari	0
Oneri finanziari	0
Gestione straordinaria	0
Proventi straordinari	0
Oneri straordinari	0
AVANZO ECONOMICO DELL'ESERCIZIO	88,00

Conclusioni

L'attività di controllo, nel corso dell'esercizio in esame, è stata svolta dal Collegio dei Revisori dei Conti con piena indipendenza, come disposto dall'articolo 2409-bis, secondo e terzo comma, del Codice Civile.

Il Collegio ha accertato l'osservanza delle norme di legge inerenti alla formazione e l'impostazione del bilancio d'esercizio dell'Azienda e della relazione sulla gestione a corredo dello stesso, redatta secondo la normativa vigente.

Al Collegio non sono pervenuti esposti e denunce ai sensi dell'articolo 2408 del Codice Civile.

Nella redazione del conto consuntivo sono stati osservati i criteri dettati dal codice civile, ed in particolare, il principio della prudenza nelle valutazioni, il principio della competenza economica e quello della prevalenza della sostanza sulla forma; inoltre, i criteri di valutazione utilizzati sono conformi alle disposizioni dell'art. 2426 del codice civile e ai principi contabili nazionali.

Infine, si evidenzia un leggero avanzo economico d'esercizio pari ad € **88,00**.

In merito a quanto previsto dall'art. 73 del D.P.R. 2 novembre 2005 n. 254, si precisa che è stato svolto il controllo sull'osservanza della legge e dell'atto costitutivo, sul rispetto dei principi di corretta amministrazione, nonché sull'affidabilità di quest'ultimo a rappresentare correttamente i fatti di gestione;

Si precisa che, per quanto concerne il contributo in c/esercizio della CCIAA, è stata effettuata la verifica della corretta destinazione del contributo camerale di gestione secondo quanto previsto dal regolamento di contabilità delle CCIA DPR 254/2005.

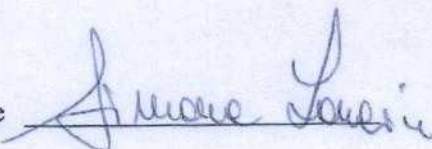
Il Collegio consiglia all' azienda di venire a conoscenza sulla possibilità di copertura del credito per il Progetto "Spot turismo" che la stessa vanta nei confronti degli organismi di competenza.

Il Collegio evidenzia che, anche per l'esercizio 2018 l' azienda non riesce a coprire con risorse proprie i costi di struttura come dettato del comma 2 dell'art. 65 del DPR 254/2005.

Sulla base di quanto esposto il Collegio dei Revisori esprime il parere positivo per l'approvazione del conto consuntivo dell'esercizio 2018.

La riunione del Collegio si chiude il 29 marzo 2019 alle ore 12.30.

Il presente verbale, letto, approvato e sottoscritto, sarà inserito nel registro del Collegio dei Revisori dei Conti dell'Azienda speciale "PROMOBRINDISI".

Il Componente 

Il Componente 

Il Componente 